

# Gabinete do Prefeito

## **ATIVIDADES DESENVOLVIDAS**

O Gabinete do Prefeito tem por finalidade prestar assistência direta ao Prefeito, administrativa e politicamente, coordenando a atuação dos órgãos e entidades do Município, competindo-lhe prestar assessoramento direto às atividades do Executivo Municipal, preparar e encaminhar o expediente do Gabinete, preparar, registrar e publicar os atos do Poder Executivo.

A assistência ao Prefeito se desenvolve especialmente no atendimento ao público e às autoridades constituídas, primando para que haja um clima de satisfação geral de todos. Esta atuação se estende as áreas administrativas, política e social, recepcionando, orientando e encaminhando as solicitações, tendo como público alvo a comunidade.

### **I – ASSESSORAMENTO DIRETO ÀS ATIVIDADES DO EXECUTIVO MUNICIPAL**

Durante o ano de 2010, o Gabinete do Prefeito atendeu à comunidade em geral e as autoridades, num total de 27.000 (vinte e sete mil) atendimentos, considerando uma média de 90 (noventa) atendimentos diários. Nesses atendimentos, as solicitações são diversas e destacamos abaixo as mais solicitadas:

#### **01 - Área de Saúde, através de diversos encaminhamentos, os quais foram atendidos pela Rede Básica do SUS:**

- 1.1 - Internamentos em hospitais da Rede Municipal de Saúde;
- 1.2 - Medicamentos da rede básica: diabéticos, hipertensos etc.;
- 1.3 - Exames médicos pelo CMDI – CMPC – e outros;
- 1.4 - Atendimentos médicos na Rede Municipal de Saúde.

#### **02 - Área Social via providências e encaminhamentos:**

- 2.1- Encaminhamentos de candidatos ao primeiro emprego;

**2.2-** Encaminhamentos de candidatos para emprego através de carta de apresentação;

**2.3** - Solicitações de providências na área de saneamento básico;

**2.4** - Eletrificação urbana e rural;

**2.5** - Assistência direta aos excluídos socialmente;

**2.6** - Orientação dos programas: Bolsa-Escola, Peti e Bolsa-Família;

**2.7** - Representação do Prefeito em solenidades, nos seus impedimentos;

**2.8** - Providências relativas ao Projeto Minha Casa Minha Vida;

**2.9** - Instalação de redes de abastecimento de água e esgoto em convênio com a Embasa;

**2.10** - Resolução de assuntos diversos trazidos ao Gabinete pelos munícipes.

### **03 - Áreas Administrativa**

Concluída a Restauração do Paço Municipal Maria Quitéria, onde está funcionando a Prefeitura Municipal de Feira de Santana, na Avenida Senhor dos Passos, Centro, nº 980, dotada de infra-estrutura, recursos técnicos e funcionalidade para o Prefeito, com amplas salas para atendimento à comunidade, sendo feito com muita presteza, conforto e qualidade. No prédio, funcionam as seguintes secretarias: Gabinete do Prefeito, Secretaria Municipal de Governo, Secretaria Municipal de Comunicação Social e Secretaria Municipal de Agricultura, Recursos Hídricos e Desenvolvimento Rural.

O Gabinete do Prefeito, neste ano, foi totalmente informatizado, adquirindo equipamentos de última geração, acontecendo uma verdadeira revolução na área digital, com a interligação de todos os departamentos, novidade esta que vai proporcionar um melhor atendimento à comunidade, além de propiciar uma fiscalização contínua dos serviços públicos, com vistas a um atendimento mais qualitativo.

Com a saída da Secretaria Municipal de Meio Ambiente para sua sede central, o Gabinete do Prefeito foi ampliado no que vai proporcionar um melhor atendimento a população que procura o Gabinete.

Foi decretado o turno das 07h as 13h, através do Decreto Normativo Nº 8.127, de 03 de dezembro de 2010, proporcionando uma economia considerável para o município.

Registre-se, ademais, que foram colocadas câmeras digitais em pontos estratégicos, de modo a documentar toda a movimentação interna e externa.

### **3.1 - Atribuições do Gabinete do Prefeito**

- a)** Elaboração, produção, e informatização de todos os documentos do Poder Executivo, além da publicação e arquivamento;
- b)** Recebimento dos documentos e correspondências enviados ao Gabinete;
- c)** Produção de todos os atos do Poder Executivo;
- d)** Expedição das correspondências das Secretarias Municipais e do Gabinete do Prefeito;
- e)** Preparação da Agenda do Prefeito;
- f)** Preparação do Cerimonial das Solenidades;
- g)** Agendamento de Audiências;
- h)** Agendamento dos Atos Inaugurais;
- i)** Programação de Audiências Públicas;
- j)** Providências relativas à Transferência de Governo para os Distritos.

Dos atendimentos realizados no Gabinete, muitos foram transformados em audiência pública com Excelentíssimo Senhor Prefeito Municipal, TARCÍZIO SUZART PIMENTA JÚNIOR, para tratar de assuntos de interesse da comunidade, e tiveram na sua maioria as reivindicações atendidas. Entre o público atendido podemos destacar:

- a)** Pessoas Físicas;



- b) Pessoas Jurídicas;
- c) Empresários;
- d) Profissionais Liberais;
- e) Entidades de Classe;
- f) Associações de Moradores;
- g) Associações de Trabalhadores Rurais;
- h) Grupo de Moradores;
- i) Lideranças Políticas e Líderes Comunitários;
- j) Autoridades (Vereadores, Deputados, Secretários, Militares e Juizes etc).

## **II – ASSESSORAMENTO JURÍDICO**

No ano de 2010, as solicitações nesta área foram recepcionadas, orientadas e encaminhadas à Secretaria Municipal de Desenvolvimento Social, que possui uma equipe de advogados atuando na Assistência Jurídica.

## **III – ATOS DO PODER EXECUTIVO**

O Gabinete desenvolve um trabalho de produção, publicação e registro dos atos do Poder Executivo. São as decisões que se tornam concretas através de Portarias, Decretos, Leis e de variadas formas de correspondências, além da vasta documentação de várias esferas e níveis, de entidades públicas e privadas, governamentais e não-governamentais dos diversos segmentos da sociedade.

- 1- Decretos Individuais:** Foram produzidos 510, Decretos Individuais, distribuídos entre Nomeação, predominantemente, Exoneração, Aposentadoria e Estabilidade Econômica.

- 2 - Decretos Normativos:** de janeiro a dezembro de 2010 foram produzidos 247 atos dessa modalidade.
- 3 - Portarias:** 1.027 Portarias foram editadas de janeiro a dezembro de 2010.
- 4 - Leis:** 107 Leis foram sancionadas de janeiro a dezembro de 2010.
- 5 – Lei Complementar:** 08 Leis Complementares foram sancionadas de janeiro a dezembro de 2010.
- 6 – Projeto Lei:** 19 Projetos de Lei foram encaminhados à Câmara Municipal de janeiro a dezembro de 2010 e obtiveram aprovação unânime.
- 7 – Mensagem:** 18 Mensagens foram dirigidas à Câmara Municipal de janeiro a dezembro de 2010.
- 8 – Ofícios do Prefeito:** 250 Ofícios foram produzidos em nível de Gabinete do Prefeito para os Órgãos Oficiais nas diversas esferas de Poder.
- 9 – Ofícios Circulares:** 04 Ofícios Circulares foram produzidos no Gabinete do Prefeito.

# Gabinete do Vice-Prefeito

Trabalhando em consonância com as ações do Governo Municipal, o Gabinete do Vice-Prefeito, seguindo uma agenda articulada com os interesses político-administrativos do Município, contabilizou inúmeras intervenções relevantes durante o exercício da gestão do ano 2010.

Neste sentido, o Vice-Prefeito valeu-se do aporte do seu Gabinete para receber agentes políticos, representantes de associações e entidades de classe, artistas, empresários e autoridades com interesses comuns à administração municipal, encaminhando-as às respectivas instâncias governamentais com vistas à resolução das suas demandas.

Além de atuar na articulação política entre o seu Gabinete e as instâncias governamentais do Município, o Vice-Prefeito também voltou a sua movimentação para o aspecto sócio-administrativo do Governo. Também esteve presente nos atos de inaugurações do governo.

Foram diversos atendimentos que destacamos a seguir:

- ☞ Pessoas Físicas;
- ☞ Pessoas Jurídicas;Empresários;
- ☞ Profissionais Liberais;
- ☞ Entidades de Classe;
- ☞ Associações de Moradores;
- ☞ Associações de Trabalhadores Rurais;
- ☞ Grupo de Moradores;
- ☞ Lideranças Políticas e Líderes Comunitários

# Procuradoria Geral do Município

## ATIVIDADES DESENVOLVIDAS

PROGRAMA: Assessoramento Jurídico e Procuradoria EXERCÍCIO: 2010				
<i>OBJETIVO: Exercer a representação judicial e extrajudicial. A consultoria e o assessoramento jurídico do Município</i>				
AÇÃO	PRODUTO	UNIDADE DE MEDIDA	META	REALIZADA
1. Assessoramento jurídico e consultoria jurídica	Parecer realizado		Unidade	1.988
Comentários sobre o Programa				

A Procuradoria Geral do Município realizou as seguintes atividades:

a) Foram enviados 50 ofícios diversos, dentre eles respostas ao Ministério Público Estadual, Federal e do Trabalho referentes a atos e processos administrativos e judiciais, dentre outros;

b) Foram remetidos 330 memorandos as várias repartições públicas municipais, respondendo a consultas administrativas e jurídicas e/ou solicitando informações e documentos;

c) Pareceres em número de 1.988 foram emitidos pelas Subprocuradorias desta Procuradoria Geral do Município, em processos administrativos, fiscais, na área de patrimônio, obras e meio ambiente e em processos de licitação;

d) Foram abertos 897 processos administrativos pela Procuradoria Geral do Município decorrente de requerimentos de servidores públicos municipal e ofícios e memorandos, além de terem tramitado outras centenas de processos originados nas diversas repartições públicas municipais;

e) Defesas trabalhistas e cíveis foram apresentadas e recursos interpostos aos respectivos Tribunais do Trabalho da 5ª. Região e da Justiça da Bahia,

realizando-se o respectivo acompanhamento processual em tais instâncias, bem como perante o Tribunal Superior do Trabalho e o Supremo Tribunal Federal;

f) Ações foram propostas visando a defesa dos interesses do Município perante a Vara da Fazenda Pública desta comarca;

g) Foi prestada assessoria e consultoria jurídica à Administração Pública, com redação de projetos de lei e decretos;

h) Outrossim, foram assessorados juridicamente os órgãos da Administração Indireta, a Fundação Hospitalar de Feira de Santana e o Hospital Inácia Pinto dos Santos, além de serem emitidos pareceres de matérias pertinentes às aludidas autarquias;

i) Foram elaborados diversos convênios e contratos de locação e administrativos.

# Secretaria de Administração



## ATIVIDADES DESENVOLVIDAS

### 1.0 Departamento de Modernização e Informática

#### Síntese Operacional / Projeto de Atividades

☞ Desenvolvimento de novos módulos ou sistemas:

- SIPREV – Migração de dados dos servidores municipais para o SIPREV/GESTÃO e do CNIS/RPPS para atender as necessidades do IPFS, Lei nº 9.717, de 27.11.1998, com a auditoria fiscal da Receita Federal, implantando banco de dados, denominado CNIS/RPPS, em cumprimento ao artigo 3º da Lei 10.887/2004. Esse módulo será usado, mensalmente, para atualização dos dados dos servidores municipais junto ao Ministério da Previdência Social.
- SGF – Novo Sistema de Gestão de Frota, integrado ao SIGA, para controle de veículos. Movimentação de entrada e saída, controle de manutenção, consumo de combustível e motorista.
- SGA – Novo Sistema de Gestão de Almoxarifado, controlando toda a movimentação de entrada e saída de materiais, gerenciando a data de validade de produtos.
- SGSC – Sistema de Gestão de Solicitações do Cidadão (Fala Cidadão) registrando e distribuindo os pedidos para os setores competentes atenderem.
- SGPH – Sistema de Gestão de Programas Habitacionais, gerenciando toda a movimentação de solicitações dos munícipes de Feira de Santana.
- CICAF – Sistema de Gestão de Cursos oferecidos pelo CICAF – Centro Integrado de Capacitação e Apoio ao Adolescente e Família, gerenciando todas as matrículas.
- SGRH – Módulo web para consulta de contracheque através da rede mundial de computadores – internet.

☞ Manutenção dos sistemas em uso, atualizando-os para atenderem, por exemplo, às mudanças de legislação. Novos aplicativos são desenvolvidos bem como aplicativos existentes são alterados:

- Módulo de CAT – módulo de controle de auxílio transporte – controla compra, distribuição e desconto em folha de pagamento do Auxílio Transporte, aberto ainda para implementação de geração de arquivos de carga para Smartcard;
- Módulo SIACC – CEF – módulo de interface com o sistema SIACC da Caixa Econômica Federal;
- Módulo de folha de pagamento;
- Módulo FOPAG, pagamento de PASEP em folha;
- Módulo GEFIP;

- Módulo DIRF, informações à Receita Federal (imposto de renda);
  - Módulo GERAL, informações que são utilizadas em vários sistemas diferentes: histórico do salário mínimo e moedas nacionais, por exemplo;
  - Módulo PREV, informações previdenciárias;
  - Módulo RAIS, informações para RAIS.
- ☞ Atividades de produção e tratamento de informações:
- Individualização de guias de recolhimento de parcelas do FGTS;
  - Envio de GEFIP;
  - Envio de DIRF;
  - Envio de RAIS;
  - Envio de informações ao SIGA - TCM;
  - Folha de pagamento.
- ☞ Manutenção de módulos em Sistemas Cobol no servidor Sun
- Manutenção no Sistema de Recursos Humanos, módulo RAIS, permitindo gerar a RAIS retificadora;
  - Manutenção do módulo para Controle da Arrecadação Diária – CAD para o Departamento de Tesouraria (Versão em Delphi);
  - CURRIC – Controle do Curriculum dos Servidores Municipais (em andamento);
  - DIRF – Módulo de interface de dados de imposto de renda retido na fonte;
  - FOPAG – Módulo do convênio de pagamento do PASEP em folha mensal;
  - CABANA – Controle de arrecadação das centrais de abastecimento;
  - GERAL – Gerenciamento de informações utilizadas por vários sistemas;
  - PREV – Interface da Folha de Pagamento com a Previdência (Padrão SIPREV);
  - RAIS – Módulo de Informações para RAIS;
  - RHFP – Sistemas de Recursos Humanos;
  - ROTINAS – Rotinas utilizadas por vários programas;
  - SEFIP – Interface com o Sistema SEFIP;
  - SPCS – Módulo de controle do Plano de Cargos e Salários;
  - TCM – Interface de fornecimento de informações ao SIGA – TCM.
- ☞ Fornecimento de suporte para todos os usuários de informática da Prefeitura Municipal de Feira de Santana;
- ☞ Atendimento a 2007 chamados, até 29.11.2010, para resolver problemas de softwares, aplicativos, ambiente Windows (reinstalação e configuração), diversos problemas de hardware (manutenção

de micos e impressoras), treinamento de usuários (como utilizar micros, softwares, internet explorer e outlook), nas diversas Secretarias da PMFS;

### RESUMO ANUAL DE ATENDIMENTOS POR SECRETARIA:

CEAF	15
GAB DO PREFEITO	45
IPFS	59
PROCON	61
PGM	20
SEADM	119
SEAGRI	24
SECEL	68
SECGOV	7
SECOM	38
SEDEC	106
SEDES	177
SEDUC	245
SEDUR	39
SEHAB	48
SEMAM	51
SEPLAN	110
SEPREV	12
SESP	23
SMS	663
SMT	38
SMTT	39
<b>TOTAL</b>	<b>2.007</b>

- ☞ Administração de ambientes de rede Unix e Windows (instalação de cabos lógicos, cripagem e recripagem de pontos de rede);
- ☞ Administração de ambiente de Internet (instalação e configuração);
- ☞ Suporte Internet com atualização diária do site da PMFS com:
  - Informações de licitação;
  - Informações dos novos serviços como: Minha Casa, Minha Vida (relações de Contemplados), EPTRAN – Escola Pública de Trânsito de Feira de Santana, 1ª Habilitação, Fala Cidadão.
  - Informativo da Secretaria Municipal de Comunicação e informações das diversas Secretarias;
  - Manutenção de contas de e-mail para todas as secretarias;
  - Cadastros de usuários;
  - Decretos Individuais;

- Editais de Convocação.
- ☞ Treinamentos Diversos
  - Treinamento e Suporte no Sistema de Protocolo Geral para todas as Secretarias, Autarquias e Fundações;
  - Treinamento e Suporte no Sistema Morar para SEHAB;
  - Treinamento e Suporte no SGF – Sistema de Gestão de Frota;
  - Treinamento e Suporte no SGA– Sistema de Gestão de Almoarifado;
  - Treinamento e Suporte no SGSC – Sistema de Gestão de Solicitações do Cidadão;
  - Treinamento e Suporte no SGPH – Sistema de Gestão de Programas Habitacionais;
  - Treinamento e Suporte no CICAF – Sistema de Gestão de Cursos oferecidos;
  - Treinamento e Suporte no SGRH – Modulo web para consulta de contracheque.
- ☞ Serviços Diversos
- ☞ Realização diária de diversos trabalhos de digitação e emissão de relatórios, para as Secretarias Municipais:
  - Atualização Cadastral de Servidor
  - Lançamento de Licença Pecúnio.
  - Lançamento de Processos no Sistema de Protocolo Geral;
  - Cadastro e digitação das contas, por secretaria, de: Coelba e Embasa;
  - Cadastramento de notas fiscais de serviços no CMV e relatórios diversos;
  - Emissão de EXTRATO e DAM de cabana para CABANA (SEDEC), alteração, Inclusão e exclusão de pisos de barracas (CABANA);
  - Registro dos bens patrimoniais;
  - Através do Sistema de Patrimônio, cadastramento de código de bens, e cadastramento de fornecedores;
  - Geração de diversos arquivos para alimentação do Sistema SIGA no TCM;
  - Digitação de movimentação de abastecimento dos carros da Garagem e relatórios diversos;
  - Digitação de Requisição de material, entrada de notas fiscais de compra e cadastro de codificação de materiais (para o almoxarifado Central e almoxarifado da Divisão de Veículos);
  - Processamento diário de arquivos de baixa do Banco do Brasil;
  - Processamento dos arquivos retorno do Cad Único (Bolsa Família), além de extração e envio diário das atualizações;
  - Envio diário de arquivos de baixa do Banco do Brasil para SMTT, e periódicos para Expofeira;
  - Atualização da frequência escolar no site [www.frequenciaescolarpbf.mec.gov.br](http://www.frequenciaescolarpbf.mec.gov.br);
  - Emissão de DAM avulso para pagamento de taxa de uso de bens públicos.

- Cadastro de e-mail dos alunos das escolas municipais.

☞ Serviços no Projeto CIDADE DIGITAL:

Implantação de novas redes e novos infocentros, para os Programas Cidade Digital e Inclusão

Digital:

<b>Relatório das Redes Implantadas e Ampliadas em 2010</b>	
<b>Local</b>	<b>Descrição</b>
Semmam	Implantação geral da rede
Eptran	Implantação geral da rede
Secel	Ampliação e organização da rede
Seduc	Implantação geral da rede
Sedur	Ampliação e organização da rede
Conselho Tutelar II	Implantação geral da rede
CEC	Implantação geral da rede
Parque de Exposição	Implantação geral da rede
Centro de Referência à Mulher	Implantação geral da rede
Cras da Rocinha	Implantação da rede na secretaria
CSE Gerencia	Ampliação da rede
DMI Sala de desenvolvimento	Ampliação da rede
PROCON Maria Quitéria	Implantação geral da rede
Escola Joselito Amorim	Ampliação e organização da rede
Escola Caminhar	Implantação da rede na secretaria e Laboratório
Escola Mãe dos Humildes	Implantação da rede na secretaria
Escola Limoeiro	Implantação da rede na secretaria e Laboratório
Escola Norma Suely	Implantação da rede na secretaria e Laboratório
Escola Ana Brandoa	Ampliação e organização da rede
Escola Comunitária do Feira X	Implantação da rede na secretaria e Laboratório
Escola Antonio Brandão (Humildes)	Implantação da rede na secretaria
Escola Dr. João Duarte Guimarães (Limoeiro)	Implantação da rede na secretaria e Laboratório
Escola José Tavares Cameiro (Maria Quitéria)	Implantação da rede na secretaria e Laboratório
Escola João Serafim	Implantação da rede na secretaria
Escola Celida Soares Rocha	Implantação da rede na secretaria e Laboratório
Escola Antonio Alves Lopes	Ampliação e organização da rede
Escola Marina Carvalho	Implantação da rede na secretaria

Atendimentos diversos e diários, com suporte, manutenção e treinamento a todos os usuários das escolas municipais e Infocentro implantados em vários locais do município de Feira de Santana, (no Mercado de Arte Popular, Centro de Abastecimento, Centro de Cultura Maestro Miro, na Praça da Rua Nova e Edifício Mandacaru, Praças e Escolas).

## ANEXO I

### DESENVOLVIMENTO, ALTERAÇÃO E MANUTENÇÃO DE SISTEMAS PARA A PLATAFORMA WINDOWS:

<b>Sistema Desenvolvido</b>	<b>Descrição</b>	<b>Local de instalação</b>
DIVISA Web	Controle de Processos da Vigilância Sanitária.	Em desenvolvimento
Morar 2.0 Web	Sistema para Cadastro e Controle de Inscritos em Programas Habitacionais.	SEHAB
Almoxarifado Web + Patrimônio Web	Sistema integrado de almoxarifado e patrimônio online.	Em desenvolvimento
SoftSAM 2.0	Sistema para gestão de Processos de Compras (Licitação/Dispensa)	SMS/Compras/Licitação, Fundação Hospitalar, SEADM/Licitação
Gestão de Frota de Veículos – Web	Controle de Abastecimento, movimentação e controle de materiais em estoque.	Divisão de Veículos (Desenvolvendo novo módulo)
Vitruvius Web	Gestão de Recursos Humanos.	Em desenvolvimento
Fala Cidadão Web	Sistema para gestão de solicitações e denúncias dos cidadãos.	Em todas as Secretarias Municipais
CICAF Web	Sistema de matrículas para os cursos oferecidos pelo CICAF.	Sedeso - CICAF
Contracheque Online	Sistema para consulta do contracheque de servidores municipais	Em todas as Secretarias Municipais
Almoxarifado (Lote)	Adição do controle de Lotes no sistema do almoxarifado	Em desenvolvimento
Gestão de Eventos para Carros de Som Web	Sistema para controle de carros de som em eventos	SECOM

**ANEXO II**  
**MANUTENÇÃO E SUPORTE DE SISTEMAS:**

**SISTEMAS**

- Contabilidade Pública / Tesouraria
- Controle de Conta Corrente
- Processo / Contas a Pagar
- Controle de Bens Patrimoniais
- Controle de Frota, Abastecimento, Manut. de Veículos
- Recursos Humanos e Folha de Pagamento
- Controle das seguintes contas: (COELBA e EMBASA)
- Controle de Barracas para a Micareta
- SEDEC
- PESQOFICI
- INFORMSEAD
- PESQUISAOPINIÃO
- CONTAS EMBASA
- MALADIRETA
- PSE
- SCLM
- SCTA
- STIAC
- STPAC
- TAXI
- SCT
- TARIFA
- ALMOX
- EQUIP
- SPFT
- SCLK
- SAT
- SCASP
- SCB
- SCL
- SDCB
- SCCP
- SCCT
- SLC
- SCMT
- XXXIII Expofeira
- FGTS
- PETI
- PRONTUARIO
- CONSUMO DE COMBUSTIVEL
- PSE
- SECEL
- AGENTEC
- CALL CENTER
- CALL CENTER
- GinFEC

**USUÁRIOS**

- SEFAZ – CEAF
- SEFAZ – CEAF
- SEFAZ – CEAF
- SEADM
- SEADM
- SEADM
- SEADM
- SEADM
- SECEL
- SEDEC
- SEDEC
- SEDEC
- SEDEC
- SEDEC
- PMFS
- PMFS (Gab Prefeito)
- SEDEC
- DMI (Solic. pela SEADM)
- SESP
- SESP/SMTT
- SMTT
- SESP
- SESP
- SESP
- SMS
- DMI
- DMI - PMFS
- DMI - PMFS
- TESOURARIA – PMFS
- SEDUC
- SECEL
- SMS
- SEAGRI
- SEADM
- SEADM
- PMFS
- SECEL
- SEAGRI
- SEADM/DMI
- SEDESO
- SEDESO
- SEADM
- SEDEC
- SEDESO
- SMS
- SMS
- CEAF
- TEATRO M. MIRO

TRANSVERSAIS DA MICARETA	Controle de barracas da Micareta em ruas transversais	Secretaria de Esporte e Lazer
--------------------------	---	-------------------------------

### ANEXO III

#### SISTEMA EM AMBIENTE WINDOWS COM SUPORTE E MANUTENÇÃO

<b>NOME DO SISTEMA</b>	<b>UTILIZAÇÃO</b>	<b>LOCAL DE INSTALAÇÃO</b>
ALMOXARIFADO	Controle de almoxarifado.	Secretaria de Saúde / Educação
MORAR 1.0	Gerenciar solicitações para participação de programas habitacionais	SEHAB – Secretaria de Habitação
PROCON	Controle de queixas e controle de processos	PROCON
GDFS	Controle de denúncias e requerimentos realizados para a Vigilância Sanitária.	Secretaria de Saúde
GCA	Gestão de comerciantes ambulantes	<b>SEDEC</b>
AGENTEC	Agendamento de viagens para pacientes	Secretaria de Saúde
DAM AVULSO	Emissão de DAMs avulso	SMTT / SAUDE / ZOOSE / SERV.PUBLICOS
CALL CENTER	Atendimento ao público	Secretaria de Saúde
CMV 2.0	Controle de manutenção de veículos	Secretaria de Administração
TRANSPORTES	Controla o sistema de transporte	SMTT
CONTROLE DE LEIS	Controle de documentos do gabinete	Gabinete do Prefeito
PRO UNISER	Controle de ingresso de servidores no Programa de Incentivo à Formação Universitária do servidor municipal	Secretaria de Administração
LICITAÇÃO DE MOTO-TAXISTA	Gerencia Licitações de Moto-Taxistas	Secretaria de Administração



PATRIMÔNIO FUNDAÇÃO	Controle de Patrimônio	Fundação Hospitalar
ALMOXARIFADO SAUDE	Controle de entradas e saídas de material	Secretaria de Saúde
ALMOXARIFADO EDUCAÇÃO	Controle de entradas e saídas de material	Secretaria de Educação
CALLCENTER	Controle de solicitações	CEAF
RECEITAS	Controle das receitas recebidas pela PMFS	CEAF Tesouraria e SMTT
SAT / CLIPPER	Controle de entradas nas contas bancárias	CEAF Tesouraria
CRC	Emissão de CRC	DAG
PSE	Controle de feiras e das barracas do Centro de Abastecimento	Desenvolvimento Econômico
SCB - CONTROLE DE BARRACAS - MICARETA	Controle das barracas licitadas da Micareta	Secretaria de Esporte e Lazer
EXPOFEIRA	Controle de lotes da Exposição	Secretaria de Agricultura
CONTROLE DE CURRICULOS	Controle de currículos	Secretaria de Administração
CONSUMO DE COMBUSTIVEL	Envio de arquivos de consumo de combustível para o SIGA	DMI
PATRIMONIO	Controle dos Bens Patrimoniais e envio para o SIGA.	DMI

## ANEXO IV

### MANUTENÇÃO E SUPORTE NO AMBIENTE WINDOWS

DESCRIÇÃO
<ul style="list-style-type: none"> <li>• Desenvolvimento de planilha de calculo de tarifa de ônibus urbanos, custo da tarifa de táxi e tarifa de motoboy.</li> <li>• Manutenção nos dados da Mala Direta a fim de retirar duplicidades e incoerências antes da impressão das etiquetas.</li> <li>• Suporte ao desenvolvimento de apresentações em PowerPoint apresentadas.</li> <li>• Manutenção e desenvolvimento do módulo de controle de infrações do sistema de transporte alternativo.</li> <li>• Desenvolvimento de relatórios do sistema de pesquisa sócio-econômica e controle de taxi.</li> </ul>

- Manutenção e acompanhamento da licitação e controle de barracas para a Micareta.
- Manutenção do sistema de controle de equipamentos da Prefeitura de Feira de Santana.

## 2.0 Departamento de Administração Geral

### Síntese Operacional / Projeto de Atividades

☞ Implantação de novos Sistemas de Compras, Registro Cadastral e Contratos, em MAIO/2010.

Conseqüentemente, a partir dessa data, no ano de 2010, existem dois registros:

- Sistema de Compras, dá suporte à criação de SAD, abertura de processo licitatório, cotações de preços, mapa de apuração de propostas, parecer contábil, autorização de fornecimento, em um único arquivo. Sistema disponível, até o momento, para as Secretarias de Administração e Fazenda;
- Sistema de Registro Cadastral, objetiva a emissão de CRC – Certificado de Registro Cadastral do Município de Feira de Santana;
- Sistema de Contratos – possibilita a elaboração de contratos e aditivos, entretanto, para o DAG, será utilizado apenas para lançamento de notas fiscais, objetivando o controle de saldo de cada contrato.

**Observação:** Esses sistemas têm informações unificadas.

☞ Tramitação de **1858** (mil, oitocentos e cinquenta e oito) SAD's e os respectivos processos de compras de materiais e prestações de serviços, para as diversas Secretarias e Autarquias;

☞ Emissão de **60** (sessenta) novos cadastros de fornecedores, sendo **42** (quarenta e dois) de Pessoa Jurídica e **18** (dezoito) de Pessoa Física;

☞ Renovação de **109** (cento e nove) cadastros de fornecedores, sendo **85** (oitenta e cinco) cadastros de Pessoa Jurídica e **24** (vinte e quatro) de Pessoa Física.

O DAG é composto da Divisão de Arquivo Geral, Divisão de Veículos, Divisão de Apoio Administrativo e Divisão de Patrimônio e Bens Móveis cujos relatórios estão apresentados a seguir.

## 2.1 Divisão de Arquivo Geral

### Síntese Operacional / Projeto de Atividades

- ☞ Atendimento ao DRH, com o envio de **1434** (mil, quatrocentos e trinta e quatro) fichas funcionais, para atualização das mesmas, com anotações e inserção de decretos, portarias, licença-prêmio, férias, processos administrativos, enquadramentos, averbações e outros;
- ☞ Levantamento dos vencimentos recebidos por ex-servidores municipais, em épocas variadas, e pesquisa de comprovação de renda em folhas de pagamento para fins de aposentadoria junto ao INSS e IPFS:

Maria Miranda Boia
Joaquim Porto Filho
Maria Dalva de Lima Almeida
Miguel Ferreira da Silva Filho
Nomando Almeida Oliveira
Antonio da Silva
José Luis dos Santos Silva
José Antonio Machado de Oliveira
Dilma da Silva Rosa
Aurélio da Silva
Valdete Pereira de Oliveira
Marlucia Brito dos Santos Falcão
Gilson Roque de Jesus
Rosa Mendes de Oliveira
Everaldo Marques de Cerqueira
Neide Carvalho dos Santos
Gofilda Carvalho Rocha
Antonio Fernandes Silva
Aliomar Cordeiro Vitoria
Reginaldo Oliveira de Souza
Celso Franqueira Coelho
Edileuza Mascarenhas Rodrigues Lima Souza
Clemente Nunes da Silva
João Paulo Xavier dos Santos
Joaquim Dionísio Brasileiro Franco
Euda Maria de Pinho Teixeira
Eliana Maria Sampaio de Carvalho
Haroldo Freitas de Souza
Zelândia Coelho Biscardi
Neuza de Oliveira Vieira
Rosemar Dutra Nascimento Freitas
Reginaldo de Santana Souza
Esteares Rosa da Silva

Maria Carmelita Rosa da Silva
Valdete Pereira Gomes
Ana Lucia de Souza Camelier
José Almeida Bastos
Raimundo Alves Pires
Wilson Ferreira Falcão
Neuza Góis da Silva
Rosana Souto Smera

☞ Atendimento às Secretarias de Habitação, Fazenda, Administração, Serviços Públicos, Desenvolvimento Urbano, Planejamento, Gabinete do Prefeito, Serviços Públicos, Saúde, Educação, Desenvolvimento Econômico, Comunicação, Procuradoria, Instituto de Previdência, Meio Ambiente e Recursos Naturais, Departamento de Licitações e Contratos, Departamento de Recursos Humanos, Departamento de Administração Geral e Departamento de Contabilidade, Câmara Municipal e Fundação Egberto Costa com o envio de Leis, Decretos, Portarias, Processos Administrativos, Processos Licitatórios, Processos de Pagamentos e outros;

☞ Atendimento a proprietários, construtoras, arquitetos, corretores, Secretaria de Habitação e Secretaria de Desenvolvimento Urbano com cópias de Projetos de Construção, com a finalidade de reforma de imóveis, ampliação, venda, compra, legalização e outros;

- a) Empresa Brasileira de Correios e Telegráfos;
- b) Falcão Incorporações;
- c) Jaime Francisco de Almeida;
- d) OMR Construção;
- e) Condomínio Champs Elysees,
- f) Edifício Metropolitan Center;
- g) Batalhão da Polícia Militar;
- h) FCK Construção;
- i) Loteamento Parque Boa Vista
- j) Lourivaldo E. de Cerqueira
- k) Leonair Anunciação Calazans;
- l) Construtora Andrade Mendonça;
- m) Ana Murici;

- ☞ Recebimento de 09 (nove) caixas, para arquivamento no Arquivo Público, da Secretaria Municipal de Comunicação;
- ☞ Atendimento a solicitação do Comando da Guarda Municipal, fornecendo cópias de registros de fotos e documentos da Guarda Municipal para organização de um arquivo histórico, com o propósito de resgatar a memória da corporação;
- ☞ Atendimento a alunos de Faculdades, Universidades, Escolas, Pesquisadores e Historiadores:
  - Nayara Fernandes de Almeida, UEFS, Pesquisa: Documentos Antigos;
  - Mércia Araújo de Oliveira, UEFS, Pesquisa: Documentos Antigos;
  - Cleidson Lourenço, UEFS, Pesquisa: Código de Postura do Município e Cidade de Feira de Santana;
  - Deise Karla Santana Pinho, UEFS, Pesquisa: Atas Antigas do Município e Vida de Chico Caipira.
  - Givaldo Lima da Silva, UEFS, Pesquisa: Plano Diretor no ano de 1970 e Bairro Santo Antônio dos Prazeres;
  - Daiane Silva Oliveira, UEFS, Pesquisa: Livro de Memória Fotográfica, Colégio Santanópolis e Escola Normal;
  - Adriana de Jesus Silva, Elisangela Lima Silva, Liliane dos Santos Oliveira, Fernanda Silva Cruz e Joana Angélica Jesus Cerqueira, ASCETEB, Pesquisa: Resgate histórico, Natal na praça da Kallândia nas décadas de 1940 a 1970.
  - Railsa da Silva Anunciação, UEFS, Pesquisa: Organização Municipal da Educação Infantil em Feira de Santana, no período de 1990 a 2000;
  - Cíntia Ribeiro Santos, UEFS, Pesquisa: termos de contratos de bancas do Mercado Municipal nos anos de 1973 a 1976.
  - Lívia Gozzer Costa, UEFS, Pesquisa: Infância e Juventude em Feira de Santana.
  - Aurilane dos Santos Almeida, UEFS, Pesquisa: Cabana e Mendigos em Feira de Santana.
  - Francemberg Teixeira Reis, UEFS, Pesquisa: Comerciantes do Mercado Municipal.

## 2.2 Divisão de Veículos

### Síntese Operacional / Projeto de Atividades

- ☞ Acompanhamento e supervisão dos serviços mecânicos e substituição de peças na frota da PMFS;
- ☞ Controle do consumo de combustível e expedição de ordens de abastecimento, tanque cheio: segundas, quartas e sextas-feiras;
- ☞ Atendimento às solicitações de veículos e/ou motoristas das diversas Secretarias, Autarquias, Fundações e Gabinete do Prefeito;
- ☞ Política de Integração Social e Profissional dos servidores da Divisão Geral e Chefe de Garagem;
- ☞ Reunião, no dia 27 de novembro de 2010, com os motoristas efetivos e contratados da Secretaria Municipal de Saúde para tratar de manutenção, conservação de veículos e controle de combustível, além dos temas abaixo:
  - Palestra sobre direção defensiva;
  - Palestra sobre primeiros socorros;
  - Legislação de trânsito;
- ☞ Intensificação nos atendimentos diários dos serviços mecânicos, chaparia e pintura numa média de 80 atendimentos mensais;
- ☞ Aprimoramento na informatização da Divisão de Veículos aplicando novas técnicas.
  - Informatização de todo o almoxarifado de peças, ligado via rede com o escritório;
  - Elaboração de programa para melhorar os serviços internos da Divisão de Veículos, visando efetivo controle de todas as atividades da Divisão;

## 2.3 Divisão de Apoio Administrativo

### Síntese Operacional / Projeto de Atividades

- ☞ Gerenciamento do setor de serviços gerais e manutenção dos prédios da Av. Sampaio e Paço Municipal Maria Quitéria na Av. Sr. dos Passos;
- ☞ Atualização dos cadastros de empresas prestadoras de serviços;
- ☞ Implantação e controle de normas, procedimentos e instruções dos serviços de reprografia, portaria e zeladoria;
- ☞ Gerenciamento dos contratos vinculados ao cargo administrativo;

- ☞ Coordenação dos serviços de instalação, reparos, cancelamentos e bloqueios no setor de telefonia fixa e velox;
- ☞ Entrega de fardamento completo aos funcionários da Divisão: Agente de Serviços Gerais e Telefonistas.
- ☞ Execução, aplicação e acompanhamento de controle de redução de custos de contas telefônicas. Ex.: controle de chamada originada para diversos serviços;
- ☞ Suporte e apoio de manutenção e instalação de aparelhos de ar condicionado do Paço Municipal e diversas secretarias;
- ☞ Controle e recarga de extintores dos prédios da PMFS;
- ☞ Controle de pragas urbanas, com dedetização, nos prédios da PMFS;
- ☞ Diversos reparos em instalações nos prédios do Paço Municipal e diversas Secretarias.

## 2.4 Divisão de Patrimônio e Bens Móveis

### Síntese Operacional / Projeto de Atividades

- ☞ Conferência e tombamento mensal dos bens móveis adquiridos e distribuídos nas diversas secretarias, autarquias e fundações;
- ☞ Constante atualização do SIGA (Sistema Integrado de Gestão e Auditoria) da Prefeitura Municipal, mais as descentralizadas: Fundação Municipal Cultural Egberto Tavares Costa, Instituto de Previdência de Feira de Santana e Superintendência Municipal de Trânsito;
- ☞ Em processo de elaboração, o espelho Contábil do Inventário/2010 da Administração Direta, Fundacional e Autárquica;
- ☞ Levantamento, recepção e guarda de bens móveis inservíveis das Secretarias, Autarquias e Fundações para custódia da Secretaria Municipal de Administração, no Estádio Jóia da Princesa, objetivando mais um grande leilão em 2011;
- ☞ Tombamento e cadastro de **421** (quatrocentos e vinte e um) bens móveis adquiridos por órgãos de Administração Indireta:
  - Fundação Cultural Egberto Costa – **337**;
  - Instituto de Previdência de Feira de Santana - **18**;
  - Superintendência Municipal de Trânsito - **66**.
- ☞ Em processo de elaboração, a conferência de todo o acervo patrimonial de bens móveis do Município de Feira de Santana/2010;
- ☞ Constante atualização de cadastro de fornecedores no Almoxarifado Central;

- ☞ Tombamento de bens da rede escolar, adquiridos com recursos do PDDE e PDE e conseqüente alimentação do sistema patrimonial do Município;
- ☞ Organização e operacionalização do V Leilão Municipal de bens inservíveis, em 27.03.2010, de **49** lotes, com arremate final de R\$ 176.100,00 (cento e setenta e seis mil e cem reais);
- ☞ Tombamento e cadastro de **8948** bens móveis e **8** veículos adquiridos pela Administração Direta;
- ☞ Tombamento e cadastro de **1.752** bens móveis e **1** veículo adquiridos com o Fundo Municipal de Saúde.

### 3.0 Departamento de Licitações e Contratos

#### Síntese Operacional / Projeto de Atividades

- ☞ Formalização de processos licitatórios, elaboração de pareceres na análise das hipóteses de Dispensas e Inexigibilidades de Licitação, formalização de contratos, aditivos e outros serviços correlatos;
- ☞ Protocolo de **552** (quinhentos e cinquenta e dois) processos administrativos diversos;
- ☞ Análise de processos administrativos, originando dispensas, inexigibilidade de licitações e abertura de processos licitatórios, esses últimos ficando ao crivo da Comissão Permanente de Licitação e Pregoeiros para julgamento e recebimento dos recursos administrativos, e outros procedimentos;
- ☞ Protocolo de **210** (duzentos e dez) processos licitatórios nas seguintes modalidades: **32** (trinta e dois) Convites, **47** (quarenta e sete) Tomadas de Preço, **08** (oito) Concorrências Públicas, **119** (cento e dezenove) Pregões, **03** (três) Chamamentos Públicos e **01** (um) Credenciamento (**Anexo I**);
- ☞ Protocolo de **2491** (dois mil, quatrocentos e noventa e um) Pareceres Jurídicos, contemplando **2474** (dois mil, quatrocentos e setenta e quatro) Dispensas de Licitação e **17** (dezesete) Inexigibilidades de Licitação;
- ☞ Protocolo de **842** (oitocentos e quarenta e dois) Contratos e **236** (duzentos e trinta e seis) Termos Aditivos.

O art. 132, parágrafo 3º da Lei Estadual 9433/2005 tomou dispensável o “termo de contrato” nos casos da compra com entrega imediata e integral dos bens adquiridos, dos quais não resultem obrigações futuras. Nesses casos e para que haja maior celeridade, estas compras são formalizadas através da “autorização de fornecimento do bem”. Os contratos se restringem apenas àquelas hipóteses em que resultem obrigações futuras, bem como parcelamento no pagamento;



- ☞ Cumprimento rigoroso das metas prioritárias do setor no período de 2008 a 2010, estando sempre presentes os princípios da moralidade e transparência, com a publicação dos atos processuais e cumprimento da legislação (**Anexo II**);
- ☞ Pregão presencial e eletrônico garantem ao Município um instrumento mais célere e eficiente para a escolha da proposta mais vantajosa para a Administração. A modalidade “pregão” possibilita, ainda, negociação entre os licitantes.
- ☞ Capacitação de servidores de Departamento de Licitações e Contratos em curso de Gestão de Contratos Administrativos – Fiscalização, Rotina e Procedimentos.

## ANEXO I

### PROTOCOLO DE PROCESSOS LICITATÓRIOS

UNIDADE REQUISITANTE	TOTAL
Fundação Cultural Municipal Egberto Tavares Costa	9
Secretaria Municipal da Fazenda	3
Secretaria Municipal de Agricultura, Rec. Hídricos e Des. Rural	17
Secretaria Municipal de Administração	33
Secretaria Municipal de Cultura, Esporte E Lazer	16
Secretaria Municipal de Desenvolvimento Econômico	16
Secretaria Municipal de Desenvolvimento Social	10
Secretaria Municipal de Desenvolvimento Urbano	49
Secretaria Municipal de Educação	26
Secretaria Municipal de Meio Ambiente e Recursos Naturais	3
Secretaria Municipal de Planejamento	7
Secretaria Municipal de Saúde	5
Secretaria Municipal de Serviços Públicos	5
Secretaria Municipal de Transporte e Trânsito	2
Secretaria de Prevenção à Violência	9
<b>TOTAL</b>	<b>210</b>

## ANEXO II

### QUADRO COMPARATIVO DE PROCESSOS 2008, 2009 E 2010

Processos	2008	2009	2010*
Processos Administrativos	667	579	552
Licitações	201	259	210
Aditivos	403	260	236
Contratos	706	547	842
Parecer (dispensa, Inex.)	2615	2395	2491

#### Desenvolvimento Institucional

- ☞ Manutenção da Sintonia com o Departamento de Contabilidade, na Secretaria Municipal de Fazenda para controle dos atos de Gestão Pública, compatibilizando as obrigações fixadas no orçamento em cumprimento à Lei de Responsabilidade Fiscal;
- ☞ Melhorar a estrutura operacional do Departamento para otimização dos trabalhos, criando espaço para arquivamento de pastas;
- ☞ Adequação de espaço físico para a realização dos certames licitatórios, atendendo reivindicação das comissões, pregoeiros, equipe de apoio e licitantes;
- ☞ Incentivo salarial aos servidores do Departamento de Licitações e Contratos, órgão com demanda de trabalho e exigência de aperfeiçoamento técnico constante.

#### 4.0 Departamento de Recursos Humanos

##### Síntese Operacional / Projeto de Atividades

- ☞ Elaboração mensal de Folha de Pagamento da Administração Direta (17 Secretarias) e Indireta: Instituto de Previdência de Feira de Santana, Superintendência Municipal de Trânsito e Fundação Cultural Municipal Egberto Tavares Costa, utilizando o Sistema RHESUS – Recursos Humanos e Folha de Pagamento da Prefeitura Municipal de Feira de Santana e Sistema CAT – Controle de Auxílio Transporte.
- ☞ A Folha de Pagamento do quadro da Administração Direta e Indireta da Prefeitura conta, atualmente, com o número de **9876** servidores: Ativos, Inativos, Pensionistas e Contratos de Prestação de Serviços; (**Anexo I**)

☞ Processamento de Folha de Pagamento de Contratos da Prestação de Serviços celebrados com o Município:

- Programa de Enfrentamento da Violência Sexual Infanto-Juvenil (Programa Sentinela I e II);
- Programa Rua? Tô Fora;
- Estágios;
- Centro Integrado de Capacitação e Apoio ao Adolescente e Família – CICAF;
- Centro de Referência de Assistência Social – (CRAS I, II e III);
- Programa Bolsa Família;
- Programa de Erradicação do Trabalho Infantil – PETI;
- Programa Projovem Urbano;
- Centro de Convivência D. Zazinha Cerqueira;
- Programa Projovem Adolescente;
- Programa Casa do Trabalhador.

☞ Foram criados em 2010 outros programas pela Secretaria de Desenvolvimento Social e Secretaria de Desenvolvimento Econômico, cadastrados e controlados pelo DRH:

- Projeto Acolher;
- Parlamento Juvenil e Fórum Adolescente;
- Centro de Habilitação e Reabilitação de Portadores de Deficiência;
- Centro de Recuperação e Reintegração Infanto-Juvenil de Dependentes Químicos;
- Centro de Referência da Mulher;
- Casa de Passagem;
- Centro de Capacitação;
- Programa de Complementação Alimentar (Multimistura e Programa do Leite);
- Direito a Cidadania;
- Programa Centro Dia (idoso);
- Família Acolhedora;
- Liberdade Assistida;
- PETI Cultural;
- PETI Esportivo;
- PETI II;
- Centro de Referência de Assistência Social (CRAS IV, V e VI);
- CrediBahia.

- ☞ Controle e liberação de 13º salário: o adiantamento de 50% foi pago no mês do aniversário dos servidores e os aniversariantes do mês de dezembro receberam a primeira parcela em novembro. Ficando a segunda parcela do 13º salário, de todos os servidores, para o mês de dezembro.
- ☞ Cadastramento, no Sistema RHESUS, de **808** servidores, dos quais 109 foram para o Cargo de Professor sob o regime Especial de Direito Administrativo, selecionados através de processo simplificado;
- ☞ Ações rotineiras desenvolvidas para elaboração de Folha de Pagamento:
  - Recebimento de informações das Secretarias, Autarquias e Fundações;
  - Lançamento no Sistema RHESUS;
  - Lançamento no Sistema de Controle do Auxílio Transporte – CAT;
  - Atualização de tramitação de processos no Sistema de Protocolo e Protocolo Web;
  - Conferência de Lançamentos;
  - Geração da Folha de Pagamento;
  - Emissão de Relatórios;
  - Envio da Folha do IPFS, SMT e FCMETC;
  - Cálculo de Aposentadorias e pensões;
  - Cálculo dos encargos sociais;
  - Distribuição de Contracheques;
  - Cálculos de Rescisão;
  - Cadastramento dos novos servidores no PASEP;
  - Acompanhamento da Execução do Orçamento da Secretaria de Administração, com emissão de relatórios;
  - Análise de Processos;
  - Prestação de informações aos diversos setores internos e externos relacionados aos servidores municipais;
  - Arquivo de documentos em geral;
  - Cadastro de Informações no Sistema Integrado de Gestão e Auditoria – SIGA;
  - Cálculo de margem consignável de servidores e averbação de empréstimos;
  - Lançamento de férias;
  - Recebimento de documentação dos concursados convocados, cargos de confiança nomeados e servidores contratados;
  - Entrega de vales-transporte;
  - Geração de senhas para acesso a contracheque via internet.

- ☞ Emissão de Certidão de Tempo de Serviço, cálculo de Aposentadorias, informações sobre processos de servidores em tramitação, relativas a Aposentadorias, Averbações, Estabilidade Econômica, Incorporações, Licença-Prêmio, Licença-Prêmio convertida em abono pecuniário, Licença sem Vencimento, Abono Permanência, Mudanças de Referência, Pensões, Exonerações, Alteração de Carga Horária;
- ☞ Dentre os processos de Licença-prêmio convertidos em abono pecuniário, foram pagos os três meses a **802** servidores da Secretaria de Educação e mais **1238** servidores, das demais secretarias no mês de outubro/2010.
- ☞ Tramitação de **2918** processos diversos: **158**-abono permanência; **166**-alteração de carga horária; **159**-aposentadoria; **76**-averbação de tempo de serviço; **32**-estabilidade econômica; **62**-exoneração; **36**-incorporação de horas extras; **1492**-licença prêmio convertida em abono pecuniário; **403**-licença prêmio; **26**-licença sem vencimento; **230**-mudança de referência; **36**-pensão por morte e **42**-outros; (**anexo II**).
- ☞ Reajuste salarial concedido aos servidores num percentual de **4,31%** em maio/2010. Os professores foram contemplados com mais **1,69%** em junho/2010, totalizando um reajuste de **6%**.
- ☞ Concessão de progressão funcional vertical a **151** (cento e cinquenta e um) servidores (85 em agosto e 66 em outubro);
- ☞ Alteração de regime de trabalho, de tempo parcial com 20 horas semanais para tempo integral com 40 horas semanais de **154** (cento e cinquenta e quatro) servidores (94 em agosto e 60 em outubro);
- ☞ Atendimento diário a uma média de **472** servidores/mês para empréstimos consignados em folha através de convênios firmados entre o Município e a Caixa Econômica Federal, Banco Itaú, Bradesco, Bonsucesso e BMG. O servidor, em 2010, passou a contar com mais **10%**, além da margem de **30%** consignável, para a compra com os cartões de crédito Bonsucesso, BMG e Cruzeiro do Sul;
- ☞ Lançamento, registro e controle de consignações em contracheque relativas às compras efetuadas na Farmácia Vida, BigCard, Planos de Saúde/Odontológicos (APLB Saúde, Unidonto, Odonto System, Prevdonto, Bahia Odonto, Orale e MaisOdonto), El Phone, Portal Ótica, SINDESP, SINDACS, AGMFS e Point da Malhação.
- ☞ Concessão de **132** aposentadorias aos servidores deste Município, para o Instituto de Previdência de Feira de Santana;
- ☞ Atendimento diário presencial, por telefone e via digital, a servidores ativos e inativos, e ao público em geral, bem como a bancos e demais instituições de crédito.

## 5.0 INSTITUTO DE PREVIDÊNCIA DE FEIRA DE SANTANA

### Síntese Operacional / Projeto de Atividades

☞ Objeto: concessão de Aposentadoria aos servidores estatutários e Pensões aos beneficiários de servidores, além de Auxílio Doença, Licença Maternidade e Auxílio Reclusão;

☞ Criação do Regime Próprio de Previdência Social e suas Reformas

LEI 1.539 de março de 1992 - Instituiu a Divisão de Previdência dos Servidores Municipais

Lei 1.628 de 29/12/92 – Criou novas regras

Decreto nº 5.486/92 de 29/12/92 - Regulamentou

### **Lei 1.693/93 de 21/03/93 - Criou o IPFS**

☞ Reestruturação

▪ LEI COMPLEMENTAR Nº 01/1994 DE 12/11/94

➤ Regime Jurídico Único;

➤ Previdência passou a ser regida por este instrumento Legal com seu Regime Disciplinar.

▪ LEI COMPLEMENTAR Nº 011/2002 de 10/04/2002

➤ Altera o Regime de Previdência Social Próprio do Município de Feira de Santana e dá outras providências.

▪ LEI COMPLEMENTAR Nº 025/2005 de 18/08/2005

➤ Dispõe sobre o custeio do regime de previdência dos servidores municipais e dá outras providências.

▪ LEI COMPLEMENTAR 028/2006 de 05/05/2006

➤ Altera a LC 011/2002, que dispõe sobre o Regime Próprio de Previdência Social do Município de Feira de Santana e dá outras providências.

☞ O custeio que mantêm o IPFS advem das contribuições previdenciárias mensais (servidor e patronal), aposentados, pensionistas, compensações previdenciárias e pró-ratas, rendimentos de aplicações financeiras, aporte do tesouro e parcelamento da dívida previdenciária;

☞ Cabe ao IPFS:

▪ Coordenar, propor e executar uma política de previdência e assistência em favor dos seus destinatários;

▪ Contribuir para melhoria de vida dos contribuintes e dependentes;

- Participar de projetos, planos e programas que objetivem o aprimoramento do sistema;
- Administrar e controlar os recursos financeiros patrimoniais e humanos.

☞ Benefícios do plano previdenciário:

- Aposentadoria compulsória, por tempo de contribuição e por idade: até o dia 31 de dezembro de 2003, a EC nº 120/98 regia as regras de aposentadoria. As regras mudaram, significativamente, quando passaram a vigorar as EC nº41/03 e 47/05;
- Aposentadoria por invalidez: beneficia o servidor em gozo ou não de auxílio-doença, considerado incapaz para o trabalho, sem possibilidade de reabilitação para o exercício de atividade que lhe garanta subsistência;
- Auxílio-doença: devido ao servidor incapacitado da atividade laboral por mais de quinze dias consecutivos. Consiste em renda mensal correspondente ao valor da última remuneração do servidor, contada do décimo sexto dia de afastamento do trabalho;
- Salário-Maternidade: devido à servidora segurada, durante cento e vinte dias, tendo início vinte e oito dias antes do parto, e término, noventa e um dias depois, além de mais sessenta dias de aleitamento. Consiste em renda mensal correspondente ao valor da remuneração de contribuição da participante deduzidas as contribuições mensais legais;
- Abono anual (não constitui benefício previdenciário, mas influencia na apuração do custo): Os beneficiários de aposentadoria, pensão ou auxílios fazem jus a um benefício anual (abono) pago no mês de dezembro de cada ano. Caso o aposentado ou pensionista esteja em gozo de benefício por prazo inferior a doze meses, receberá o valor proporcional ao tempo em que esteve como beneficiário.
- Pensão por morte: benefício devido ao(s) dependente(s) em caso de falecimento do servidor ativo ou aposentado;
- Auxílio-Reclusão: devido, nas mesmas condições da pensão por morte, aos dependentes do servidor recolhido à prisão que não esteja recebendo auxílio doença, aposentadoria ou abono de permanência em serviço, desde que tenha remuneração igual ou inferior a R\$ 654,61 (seiscentos e cinquenta e quatro reais e sessenta e um centavos).

☞ Custo mensal do Plano Previdenciário em 2010:

- Contribuições mensais dos servidores ativos: 11,00% incidentes sobre a remuneração de contribuição;
- Contribuições mensais dos servidores inativos: 11,00% incidentes sobre a parcela dos proventos que exceder o teto de benefício do INSS;
- Contribuições mensais dos pensionistas: 11,00% incidentes sobre a parcela das pensões que exceder o teto de benefício do INSS;

- Contribuições mensais do Município: 22,00% sobre a remuneração de contribuição dos servidores ativos.
- Custo mensal do Plano em 2010:

<b>Custos do Plano em 2010</b>	<b>Percentuais</b>
Aposentadorias (AID, ATC, COM)	18,92%
Aposentadorias por Invalidez	2,,25%
Auxílio Doença	2,75%
Salário Maternidade	0,52%
Pensão por Morte	4,80%
Auxílio Reclusão	0,01%
Salário Família	0,51%
<b>Sub-total (Custo Normal)</b>	<b>29,76%</b>
Custo Especial (Suplementar)	55,65%
<b>Total do Plano</b>	<b>85,41%</b>

As alíquotas aplicadas atendendo ao que determinou a LC 011/02, LC 025/05 e a LC 28/06 foram em tomo de 33,00%.O Custo do Plano em 2010 foi de 29,76% necessitando aumento de contribuição previdenciária. No entanto, as alíquotas já aplicadas de 11% dos servidores e 22% do ente permanecem como Custo Normal e a diferença de 3,24% ficará embutido no custo suplementar que foi escalonado do déficit atuarial reduzido de 85,41%.

☞ Depuração de dados

- Perfil da População\*

<b>ATIVOS</b>	<b>INATIVOS</b>	<b>PENSIONISTAS</b>
5.055	1.854	365

\* dados da Folha de Pagamento de Nov/2010

Analisando a composição da população de servidores ativos, inativos e pensionistas do Município de Feira de Santana, que é de **7.274**, verificou-se que o total de inativos e pensionistas representa uma parcela de **30,51%** do grupo. Essa distribuição aponta para uma proporção de **2,28** servidores ativos para cada servidor inativo ou dependente em gozo de benefício, conforme demonstração no quadro a seguir:



- Proporção entre servidores ativos e inativos:

Quantitativo	Ativos	Inativos/Pensionistas	Proporção
<b>7.274</b>	<b>69,49%</b>	<b>30,51%</b>	<b>2,28</b>

- Composição de despesas com pessoal por segmento:

Discriminação	Folha mensal	Quantidade
Serv. Ativos/Afastados	8.007.598,95	5.055
Serv. Inativos	2.527.528,43	1.854
Pensionistas	328.294,95	365
<b>Total</b>	<b>10.863.422,33</b>	<b>7.274</b>

## 1 - AÇÕES DE CARÁTER LEGAL:

Em 2010, o IPFS continuou buscando adequar todos os processos existentes de APOSENTADORIAS e PENSÕES, dentro das exigências impostas pelo TCM, enviando-os aquele Tribunal, a fim de que fosse cumprida a legislação vigente:

- Processos novos preparados e encaminhados ao TCM **95**
- Processos de Pensão por Morte revisados e enviados ao TCM **41**
- Processos com análise e cálculos de tempo de contribuição **99**
- Minutas de Portarias e folhas de fixação preparadas **84**

☞ Abertura de processos de aposentadoria e concessões:

- Por tempo de contribuição **69**
- Por idade **12**
- Por invalidez **14**
- Compulsória **04**

☞ Concessão de **111** aposentadorias;

☞ Realização de **984** (novecentos e oitenta e quatro) atendimentos com informações a servidores e seus dependentes na Divisão de Benefícios;

☞ Ações da Divisão de Saúde/ Setor Perícia Médica:

- Perícias Médicas **654**
- Altas Médicas **158**
- Readaptações **38**
- Comprovações de invalidez **02**
- Processos para aposentadorias por invalidez **13**
- Servidores falecidos durante licença médica **09**

▪ Perícias domiciliares	09
▪ Atendimento aos concursados	29
▪ Atendimento hospitalar	03
▪ Auxílio Doença	112

## **2 - AÇÕES DE SERVIÇO SOCIAL/ Atividades técnicas** (Janeiro a Novembro/2010)

### ☞ Atividades técnicas

▪ atendimentos individuais com usuários do IPFS	130
▪ Visitas domiciliares	30
▪ Visitas institucionais	10
▪ Encaminhamentos a recursos das comunidades	12

### ☞ Outras atividades:

- Visita dos alunos de graduação do Curso de Serviço Social da Faculdade Nobre de Feira de Santana, objetivando divulgação e informação sobre o Instituto de Previdência de Feira de Santana e o papel do Serviço Social na Instituição.

## **3 – AÇÕES DA SEÇÃO DE CADASTRO** (Janeiro a Novembro/2010)

### ☞ Abertura de novos cadastros:

▪ Aposentados	152
▪ Pensionistas	10
▪ Servidores Ativos	116
▪ Post Mortem	04

### ☞ Recadastramento:

▪ Servidores aposentados	1.590
▪ Pensionistas	332

### ☞ Requerimentos e certidões emitidas

▪ Certidões negativas de benefícios	142
▪ Certidões de comprovação de dependentes	40
▪ Declaração de aposentados	20
▪ Certidão de contribuição do IPFS	02
▪ Certidão negativa de alvará judicial	07
▪ Certidão negativa de contribuição do IPFS	03
▪ Requerimentos para as demais certidões e declarações	215
▪ Certidão negativa de atestado médico	01

### ☞ Emissão de requerimentos para obtenção de CTC no INSS:

Requerimentos encaminhando **65** (sessenta e cinco) servidores ao INSS para emissão de Certidão de Tempo de Contribuição.

☞ Outros serviços:

- Organização e distribuição de contracheques de servidores e pensionistas  
**21.707**
- Cursos de atualização/treinamento ministrados pela empresa Agenda Assessoria
- Visitas realizadas em residência para efetuação de cadastro em Feira de Santana, a servidores aposentados que não podem se deslocar ao IPFS  
**23**
- Visitas realizadas em residência para efetuação de cadastro em Salvador/BA  
**05**
- Servidores Aposentados, em óbito, detectados em visitas  
**02**
- Pensionistas de Servidores, em óbito, detectados em visitas  
**01**
- Entrega de contracheques de servidores em auxílio doença  
**649**

☞ Contabilidade/Tesouraria/COMPREV (Até 23/11/2010)

Relatórios enviados ao Ministério da Previdência e Assistência Social – MPAS:

Critérios avaliados para emissão de CRP (Certificado de Regularidade Previdência)

O IPFS cumpriu todas as exigências impostas pelo MPAS, no que se refere a regularidade do Município de Feira de Santana para obtenção do CRP. Além do cumprimento de critérios que envolvem a fundamentação legal, o IPFS encaminhou, sistematicamente, todos os demonstrativos exigidos, o que permitiu a continuidade da regularidade do Município perante o MPAS.

Demonstrativos exigidos e encaminhados ao MPAS, conforme anexos II, III, IV e V da legislação:

- Demonstrativo previdenciário do regime próprio (bimestral – Janeiro a Outubro/2010)
- Demonstrativo Financeiro (bimestral: Janeiro a Outubro/2010)
- Comprovante do Repasse e Recolhimento ao Regime Próprio dos Valores Decorrentes das Contribuições, Aportes de Recursos e Débitos de Parcelamentos (bimestral de Janeiro a Outubro/2010)
- Avaliação Atuarial 2010

☞ Consignações em folha de pagamento

- Contas Extra-Orçamentárias: Procedeu-se ao pagamento das consignações em folha de pagamento: IRF-Prefeitura Municipal de Feira de Santana, APLB, Vale Transporte, Sindicato dos Servidores Públicos Municipais de Feira de Santana, Empréstimo Banco Real, Odonto Service (OdontoHealt), Empréstimo Caixa, Seguro Vida Azul, BigCard, Sind Saúde, Id. Fazenda, Unidonto, Cartão BMG, Bahia Odonto, Odonto System, Mascarenhas e Leal Ltda,

Sindacs, AASPE, Portal Ótica, Asecamufs, Capemi, RSPP Previdências, RGPS/INSS, Banco Arbi. Banco Matone, Prevcasa, Farmácia Keliene, AGMFS, Empréstimo Itau, Econsbrade, Prevdonto, Empréstimo BMG, Previmil, Banco Bonsucesso, Cartão Bonsucesso e APLBodonto.

- Contas Orçamentárias: processos de pagamentos de despesas administrativas, liquidadas, através de cheques, créd Ted, doc e folhas de pagamento através de ordem Bancária e Sispag.
- Conciliação bancária das contas
- c/c 006.97-3 e 006.152-0 na Caixa Econômica Federal, de acordo com a Resolução do Conselho Monetário Nacional (CMN 3.790/2009);
- c/c 79513-3 no Banco Itaú, de acordo com a Resolução do Conselho Monetário Nacional (CMN 3.790/2009).

☞ Prestação de contas mensal e anual

Dentro do prazo estabelecido pelo Tribunal de Contas dos Municípios foram entregues todas as prestações mensais, bem como os relatórios pelo Sistema SIGA do TCM e a Prestação de Conta Anual entregue através do Ofício nº 098/2010 ao TCM

☞ Prestação de contas anual do exercício de 2010:

Aprovada pelo TCM - Tribunal de Contas dos Municípios do estado da Bahia, conforme Deliberação de nº 00694/2010, publicada no DOE - Diário Oficial do Estado, em 22/07/2010. O documento da aprovação das contas foi encaminhado pelo TCM ao Gabinete do Prefeito através do Ofício nº 3645-10, que enviou cópia a este Instituto em 19/11/2010, para remessa ao INSS - Superintendência da Previdência Social do Estado da Bahia, em Salvador/Ba, e ao MPAS - Ministério da Previdência e Assistência Social, em Brasília/DF, cumprindo o que determina a Lei Federal de nº9.717/98 e Portaria de nº419 de 02/05/02.

☞ Despesas administrativas (Janeiro a Novembro/2010)

- Pagamentos de fornecedores/prestadores de serviços pessoa física e jurídica/Folha de Ativos e Cargo de Confiança = R\$925.857,26.

☞ Demonstrativo da execução da receita (regime caixa) (Janeiro a Novembro/2010)

- Receitas = Contribuições/aportes/parcelamento de dívidas previdenciárias = R\$24.165.824,88
- Compensação Previdenciária = R\$10.151.380,87

☞ Ações executadas no COMPREV

PROGRAMA RO	Quantidade
Processos Que Não Compensam	120
Processos Compensados e Pagos 2002	007

Processos Compensados e Pagos 2003	011
Processos Compensados e Pagos 2004	003
Processos Compensados e Pagos 2010	407
Processos em Análise Comprev	927
<b>TOTAL DE PROCESSOS</b>	<b>1.475</b>

☞ Seção de pessoal – Proventos pagos (Janeiro a Novembro/2010)

<b>BENEFÍCIOS PAGOS</b>	<b>VALOR R\$</b>
Estatutários (Ativos IPFS)	309.691,99
Cargo de Confiança	286.808,05
Auxílio Doença	1.457.727,31
Licença Maternidade	366.731,18
Aposentadorias	26.187.251,13
Pensionistas	3.418.131,55
<b>Total de Pagamentos Realizados</b>	<b>32.026.341,21</b>

☞ Receitas de contribuições mensais (Janeiro a Novembro/2010)

<b>ENTES CONTRIBUTIVOS</b>	<b>VALOR CONTRIBUIÇÃO (PATRONAL/SERVIDOR)</b>
SMT	238.441,99
FHFS	870.314,13
IPFS – Aposentados / Pensionistas	31.617,05
IPFS – Ativos	547.994,97
FETC	166.190,44
SEC SAUDE	4.642.918,38
PMFS	15.285.586,30
Câmara	343.964,99
Aporte Tesouro (até 1992)	1.242.511,43
<b>Total de Receitas</b>	<b>23.369.539,68</b>

Obs.: restando repassar contribuições referentes ao mês de novembro os entes: SMT, FHFS, FETC, SEC SAÚDE, Sec. Administração, patronal do IPFS e o aporte da folha de pagamento do tesouro (Secretaria da Fazenda).

]

## ☞ Ações administrativo-financeiras

Convênios e contratos de prestadores de serviços firmados e mantidos em 2010:

- Convênio ASSOCIAÇÃO BRASILEIRA DE INSTITUTOS DE PREVIDÊNCIA ESTADUAIS E MUNICIPAIS (ABIPEM) – Valor: R\$1.200,00 – pagamento efetuado em 12 parcelas mensais e iguais de R\$100,00. Período de 02/01/2010 à 31/12/2010;
- Contrato CAIXA ECONÔMICA FEDERAL – prestação de serviços para envio da GFIP, folha de pagamento de aposentados e pensionistas, Seguro Vida Azul, pagamento de tarifas bancárias, aplicação nas contas movimentos e de aplicação financeira e empréstimos consignados em folha; Envio da GFIP (até novembro de 2010);
- Contrato BANCO ITAU – prestação de serviços para pagamento da folha dos servidores do IPFS: ativos, inativos, pensionistas, auxílio doença, licença maternidade, pagamento de tarifas bancárias, aplicação nas contas movimento e de aplicação financeira e empréstimos consignados em folha;
- Contrato MARTIM CARTUCHOS: Valor de R\$4.410,00, vigência até dezembro/2010, pagamento mensal, conforme necessidade do setor competente. - Objeto: Prestação de serviços de recargas de cartuchos para impressoras;
  
- Contrato JAMILE SANTOS DE CARVALHO: Valor: R\$960,00 - pagamento efetuado em parcelas mensais de R\$80,00. Período: 12 meses (de 02/01 a 31/12/2010) - Objeto: Lavagens dos Lençóis do Setor de Perícia Médica;
- Contrato JG CONTABILIDADE PÚBLICA LTDA: Valor: R\$59.707,08 - pagamento efetuado em parcelas mensais de R\$4.975,59. Período: 12 meses (de 02/01 a 31/12/2010) - Objeto: Prestação de Serviços de Consultoria Técnica e Especializada nas áreas de Administração Orçamentária e Contábil;
- Contrato: SWIT EMPREENDIMENTOS E PARTICIPAÇÕES LTDA: Valor: R\$53.443,20 - pagamento efetuado em parcelas mensais de R\$4.453,60. Período: 12 meses (de 02/01 a 31/12/2010) - Objeto: Aluguel das Salas 01, 02, 03, 04, 06, 08, 09, 101 a 109; que abrigam esta Autarquia;
- Contrato: AGENDA ASSESSORIA PLANEJAMENTO E INFORMÁTICA: Valor: R\$55.458,00 - pagamento efetuado em parcelas mensais de R\$4.621,50. Período: 12 meses (de 02/01 a 31/12/2010) - Objeto: Prestação de serviços envolvendo implantação, manutenção, suporte técnico e treinamento aos usuários do sistema de gerenciamento de regime próprio de previdência social (Sisprev);
- Contrato TELEMAR / VELOX: Período: Ilimitado – Objeto: Serviços de internet;

- Convênio MINISTÉRIO DA PREVIDÊNCIA E ASSISTÊNCIA SOCIAL – MPAS–COMPENSAÇÃO PREVIDENCIÁRIA (COMPREV): Adequação do Instituto à Lei 9.769, de 05/05/1999 que dispõe sobre a compensação entre o RGPS e os regimes de Previdência Municipais para contagem Recíproca de Tempos de Contribuição – COMPREV;
  - Contrato INSTITUTO DE ESTUDOS E PROJETOS DE INTERESSE SOCIAL – IEPIS: O pagamento é efetuado a medida que são recuperados os processos de compensação. Período: 24 meses (de 02/01/10 a 02/01/2012) - Objeto: Prestação de serviços de identificação, levantamento, quantificação e recuperação de compensação financeira entre o Regime Geral e o Regime de Previdência dos Servidores da Prefeitura Municipal de Feira de Santana.
- ☞ Aquisição de moveis, utensílios e equipamentos
- 02 (dois) micro computadores;
  - 02 (dois) nobreaks;
  - 01 (uma) impressora jato de tinta, multifuncional, HP F4280;
  - 02 (dois) arquivos de aço;
  - 02 (duas) longarinas secretaria;
  - 01 (uma) mesa para micro;
  - 01 (um) HD externo de 500 GB;
  - 01 (um) Switch 24 portas.
- ☞ Tombamento de bens - móveis
- Atendendo ao Decreto baixado pelo Gabinete do Prefeito, procedemos ao levantamento de todos os bens móveis inservíveis, relacionados e encaminhados à Secretaria de Administração para leilão;
- ☞ Assinaturas de jornais
- Diário Oficial do Estado
  - Jornal Folha do Estado
  - Jornal Tribuna Feirense
  - Jornal Tribuna da Bahia
- ☞ Qualificação profissional dos servidores do IPFS, na área de Serviço Social:
- Curso de Extensão em Serviço Social – Promoção: Universidade Federal do Recôncavo Baiano – UFRB;
  - Treinamento em Previdência para Assistentes Sociais – Promoção: Hospital Geral Clériston Andrade (HGCA), em Feira de Santana, e o INSS;
  - I Encontro de Psicologia da Faculdade de Ciência e Tecnologia – FTC.

☞ Regularização de contribuições e parcelamento de dívida previdenciária:

- Regularização dos Repasses: Conscientização, junto aos órgãos mantenedores do IPFS, da necessidade de repassar as contribuições patronais de servidores;
- Regularização do Parcelamento da Dívida Previdenciária de 240 parcelas junto aos entes devedores: Prefeitura Municipal de Feira de Santana, Fundação Hospitalar de Feira de Santana e Câmara Municipal de Feira de Santana.

☞ Resultado financeiro

Visando uma melhor captação de recursos, zelando pela contribuição dos servidores, dos entes e compensação financeira previdenciária, as receitas foram depositadas em conta corrente do IPFS e com aplicações financeiras obedecendo determinação do Conselho Monetário Nacional – Banco Central procurou-se equilíbrio financeiro, assegurando reserva, até o dia 30/11/2010, em conta corrente e aplicações na Caixa Econômica Federal e Banco Itaú o valor de R\$285.316,51 (Duzentos e oitenta e cinco mil e trezentos e dezesseis reais e cinquenta e um centavos) e Conta de Compensação Previdenciária no valor de R\$5.574.233,80 (Cinco milhões e quinhentos e setenta e quatro mil e duzentos trinta e três reais e oitenta centavos). Desse resultado, não consta o repasse das contribuições de novembro/2010.

## AVALIAÇÃO PPA 2010

### PROGRAMAÇÃO X REALIZAÇÃO

Ações –	Unid .	Programação 2010	Realizado 2010
<b>Ação:</b> CONSTRUCAO E REEQUIPAMENTO DA SEDE PRÓPRIA  <b>Objetivo específico:</b> PROMOVER MELHORIAS NA INFRA-ESTRUTURA DO IPFS  Meta Física: 1,00  <b>Custo:</b> R\$470.000,00	R\$ 1,00	470.000,00	0,00
<b>Ação:</b> MANUTENCAO DO INSTITUTO DE PREVIDENCIA-IPFS  <b>Objetivo específico:</b> PROMOVER MELHORIAS NA INFRA-ESTRUTURA DO IPFS  Meta Física:1,00	R\$ 1,00	4.942.795,00	3.590.394,89



<b>Custo:</b> R\$4.942.795,00			
<b>Ação:</b> CONCESSAO DE BENEFICIOS E APOSENTADORIAS CONCEDIDAS E A CONCEDER  <b>Objetivo específico:</b> CONCESSAO DE BENEFICIOS AOS APOSENTADOS MUNICIPAIS  Meta Física:  Custo 24.579.847,00	R\$ 1,00	24.579.847,00	35.494.185,49

**Ação: CONSTRUÇÃO E REEQUIPAMENTO DA SEDE PROPRIA** - Ação programada mais não realizada.

**Ação: CONCESSÃO DE BENEFÍCIOS E APOSENTADORIAS CONCEDIDAS E A CONCEDER-** Houve um aumento da Realização para o programado em 2010 fato que existiu pela a liberação de Compensações Financeira através do Ministério da Previdência e Assistência Social- MPAS .

**MANUTENCAO DO INSTITUTO DE PREVIDENCIA-IPFS-** Do Programado para a Realizado houve um redução , apesar da contratação da Empresa que realizou os trabalhos para compensação Financeira, porem não registrado em administrativo.

## 6.0 ADMINISTRAÇÃO E GESTÃO DA SEADM

### Síntese Operacional / Projeto de Atividades

- ☞ Criação e publicação da Portaria SEADM nº005/2010, de 10/02/2010, determinando a instauração de Processo Sindicante para apurar o que constou no Processo SEPREV nº004484/10;
- ☞ Criação e publicação da Portaria SEADM nº006/2010, de 10/02/2010, determinando a instauração de Processo Sindicante para apurar o que constou no Processo SEPREV nº004469/10;
- ☞ Criação e publicação da Portaria SEADM nº007/2010, de 23/02/2010, determinando a instauração de Processo Sindicante para apurar o que constou no Processo SEADM nº005871/10;

- ✎ Criação e publicação da Portaria SEADM nº010/2010, de 11/03/2010, alterando o art. 2º, da Portaria SEADM nº005/2010, de 10/02/2010;
- ✎ Criação e publicação da Portaria SEADM nº011/2010, de 18/03/2010, prorrogando por 30 (trinta) dias o prazo para conclusão dos trabalhos da Comissão Sindicante de Processo Administrativo, criada através da Portaria SEADM nº005/2010;
- ✎ Criação e publicação da Portaria SEADM nº014/2010, de 26/03/2010, prorrogando por 30 (trinta) dias o prazo para conclusão dos trabalhos da Comissão Sindicante de Processo Administrativo, criada através da Portaria SEADM nº007/2010;
- ✎ Criação e publicação da Portaria SEADM nº022/2010, de 10/05/2010, determinando a instauração de Processo Administrativo para apurar o que constou no Processo nº151/2010/DLC, Protocolo SEADM 006147/2010;
- ✎ Criação e publicação da Portaria SEADM nº023/2010, de 26/05/2010, determinando a instauração de Processo Administrativo para apurar o que constou no Protocolo nº021145/10;
- ✎ Criação e publicação da Portaria SEADM nº026/2010, de 26/05/2010, determinando a instauração de Processo Administrativo para apurar o que constou no Protocolo nº021162/10;
- ✎ Criação e publicação da Portaria SEADM nº029/2010, de 10/08/2010, determinando a instauração de Processo Sindicante para apurar o que constou no Processo SEADM nº034166/2010;
- ✎ Criação e publicação da Portaria SEADM nº035/2010, de 20/08/2010, determinando a instauração do Processo Sindicante para apurar o que constou no Processo SEADM nº037858/10;
- ✎ Criação e publicação da Portaria SEADM nº038/2010, de 09/09/2010, prorrogando por 30 (trinta) dias o prazo para conclusão dos trabalhos da Comissão Sindicante de Processo Administrativo, criada através da Portaria SEADM nº029/2010;
- ✎ Criação e publicação da Portaria SEADM nº039/2010, de 28/09/2010, determinando a instauração do Processo Sindicante para apurar o que constou no Processo SEADM nº042973/10;
- ✎ Criação e publicação da Portaria SEADM nº040/2010, de 01/10/2010, prorrogando por 30 (trinta) dias o prazo para conclusão dos trabalhos da Comissão Sindicante de Processo Administrativo, criada através da Portaria SEADM nº035/2010;
- ✎ Criação e publicação da Portaria SEADM nº041/2010, de 07/10/2010, prorrogando por 30 (trinta) dias o prazo para conclusão dos trabalhos da Comissão Sindicante de Processo Administrativo, criada através da Portaria SEADM nº029/2010;
- ✎ Criação e publicação da Portaria SEADM nº042/2010, de 26/10/2010, determinando a instauração do Processo Sindicante para apurar o que constou no Processo SEADM nº047795/10;

- ☞ Criação e publicação da Portaria SEADM nº043/2010, de 28/10/2010, prorrogando por 30 (trinta) dias o prazo para conclusão dos trabalhos da Comissão Sindicante de Processo Administrativo, criada através da Portaria SEADM nº039/2010;
- ☞ Criação e publicação da Portaria SEADM nº044/2010, de 10/11/2010, nomeando Comissão Central para proceder ao Inventário Anual de bens móveis do Município de Feira de Santana;
- ☞ Criação e publicação da Portaria SEADM nº045/2010, de 23/11/2010, determinando a instauração de Processo Administrativo para apurar o que constou no Processo SEPREV nº051191/10;
- ☞ Criação e publicação da Portaria SEADM nº048/2010, de 06/12/2010, determinando a instauração de Processo Administrativo para apurar o que constou no Processo nº042973/10;
- ☞ Análise de contratos ou convênios e encaminhamento para renovação e/ou Termo Aditivo: Prestação de Serviços, Locação de Imóveis, Termos de Cessão de Uso, Termos de Anuência, Doação, Cooperação, Protocolo de Intenções, Autorização de Uso e Termo de Permissão;
- ☞ Acompanhamento de seleção técnica e Termos de Compromisso de estagiários recrutados pelo IEL – Instituto Euvaldo Lod para servirem à SEADM, SEPLAN, COMDECON, SEMMAM e Câmara Municipal;
- ☞ Acompanhamento de seleção técnica e Termos de Compromisso de estagiários recrutados pelo CIEE – Centro de Integração Empresa-Escola para servirem à SEADM, SEPLAN, COMDECON, SEMMAM e Câmara Municipal;
- ☞ Acompanhamento de seleção técnica, Termos de Compromisso de estagiários recrutados pelo EIB para servirem à SEADM, SEPLAN, COMDECON e SEMMAM;
- ☞ Acompanhamento, conferência e encaminhamento de folhas de pagamento de estagiários recrutados pelo PROGREDIR, IEL, CIEE E EIB para servirem à SEDUC;
- ☞ Recepção, conferência e encaminhamento ao DMI, para digitação, e à SEFAZ, para pagamento, de contas da EMBASA, COELBA;
- ☞ Recepção, conferência e encaminhamento à SEFAZ, para pagamento, de faturas da EMBRATEL, Oi e VIVO móvel e fixo;
- ☞ Atendimento a órgãos municipais, estaduais ou federais e não governamentais: Câmara Municipal, Ministério Público, UEFS, Polícia Militar, TRE – Tribunal Regional Eleitoral, IBGE, Sindicatos, Associações, Juizados, Justiça Federal, TRT – Tribunal Regional do Trabalho;
- ☞ Orientação técnica, acompanhamento de processos de requisição e liberação de contas Adiantamento das Secretarias e Autarquias;
- ☞ Providências para licitação de materiais e/ou serviços para as diversas Secretarias;
- ☞ Controle e autorização de diárias dos servidores da administração direta, autárquica e fundacional do município de Feira de Santana;

- ☞ Publicações de Editais, resultados de Licitações e contratos assinados, na imprensa local, oficial e página da Internet;
- ☞ Participação na Comissão Permanente da Licitação da PMFS nas modalidades Convite, Tomada de Preço, Concorrência e Pregão;
- ☞ Participação no Comitê Municipal de Mobilização contra a Dengue, criado em 04.12.2002, pelo Decreto nº 6.632;
- ☞ Gestões na COELBA e EMBASA para ligações e religações de serviço, desligamento e agrupamento de contas;
- ☞ Gestões na COELBA para celebração de Contratos de Obras de extensão de rede, iluminação pública, ligação, religação, alterações de fase em diversos pontos da Sede e dos Distritos de Feira de Santana com:
  - Tramitação de **40** solicitações de obras.
- ☞ Tramitação de Processos para atendimento a diligências do TCM – Tribunal de Contas dos Municípios;
- ☞ Orientação e controle de frequência e férias dos servidores;
- ☞ Aquisição e distribuição de vales refeição para policiais que servem aos Distritos de: Jaíba, Bomfim de Feira, Tiquaruçu, Humildes, João Durval Carneiro (Ipuaçu), Maria Quitéria, Limoeiro e Matinha.
- ☞ Registro e controle dos atos relativos à admissão, provimento, vacância e movimentação de servidores;
- ☞ Controle de afastamento de servidores para todos os fins, inclusive pagamento de vantagens, tempo de serviço e aposentadorias;
- ☞ Articulação com organismos públicos e privados e com profissionais especializados, objetivando desenvolvimento e aperfeiçoamento da Administração Pública Municipal;
- ☞ Constante treinamento de informática para servidores municipais, pelo DMI – Departamento de Modernização e Informática;
- ☞ Distribuição de vales-transporte aos servidores da administração direta, fundacional e autárquica, observado o Decreto nº. 6947 de 23 de maio de 2005 que alterou o regulamento para a concessão de Auxílio Transporte a servidores municipais;
- ☞ Publicação de editais de convocação e decretos de nomeação para provimento de vagas no quadro da Prefeitura Municipal de Feira de Santana de acordo com a pontuação final dos candidatos no Concurso Público de 2006:
  - Nomeação de 26 agentes de serviços gerais, e 01 enfermeira, **totalizando 27 servidores;**

- Encaminhamento ao Tribunal de Contas dos Municípios do Estado da Bahia, para apreciação, dos atos de admissão dos servidores municipais para os cargos de agente de serviços gerais e enfermeira;
- ☞ Acompanhamento, análise e encaminhamento, para publicação de Portarias em jornais de circulação local, de Progressão Funcional Vertical (Mudança de Referência) de **151** professores e especialistas em Educação.
- ☞ Acompanhamento, análise e encaminhamento, para publicação em jornais de circulação local, de Alteração de Regime de Trabalho de Tempo parcial com 20h semanais, para tempo integral com 40h semanais, de **154** professores;
- ☞ Atendimento ao Poder Judiciário, mediante Convênios, disponibilizando servidores e/ou estagiários para às Zonas Eleitorais, Juizados, Justiça Federal, Ministério Público Federal, Delegacia Regional do Trabalho e Procuradoria Regional do Trabalho da 5ª Região;
- ☞ Capacitação de servidores do DRH, DLC e DAG em diversos cursos;
- ☞ Recebimento de bens móveis inservíveis, das diversas Secretarias, Fundações e Autarquias, custodiados pela Secretaria Municipal de Administração, no Estádio Municipal Jóia da Princesa, para um Leilão em 2011;
- ☞ Análise, averbação, acompanhamento e controle de operações de consignação em folha com os Bancos Itaú, Bradesco, BMG, Caixa Econômica e Bonsucesso;
- ☞ Controle de consignações em folha relativas a compras e/ou serviços efetuados com Farmácia Vida, Bigcard, Planos de saúde/Odontológicos (APLB Saúde, Unidonto, Odonto System, Prevdonto), El Phone, Portal Ótica, AGMFS, Point da Malhação, SINDESP e SINDACS;
- ☞ Atendimento a participantes do Pró-Uniser – Programa de Incentivo à Formação Universitária do Servidor Municipal; com base no Decreto 7189/2006, de 25 de outubro de 2006:
  - Atendimento a servidores municipais inseridos no Pró-Uniser intermediando trancamentos, transferências de faculdade, migração de curso, desligamentos;
  - Acompanhamento com as faculdades sobre frequência, planilha financeira, históricos escolares, conclusão de curso, trancamentos, desligamentos, migração de curso, falecimento de servidores/alunos;
  - Constante entendimento com a SEFAZ atualizando planilhas de alunos participantes do Pró-Uniser, por faculdade: ENEB, UNEF, FAN, FAT, FTC.
- ☞ Tramitação de **2936** processos diversos: **305** de licença; **105** de aposentadoria; **34** de pensão por morte; **2040** licenças prêmio convertidas em abono pecuniário; **39** de exoneração; **161** de mudança de carga horária; **199** de mudança de referência; **24** de averbação; **06** de estabilidade econômica; **14** de incorporação e **09** de interesses diversos;

- ☞ Abertura de **48** processos administrativos com encaminhamento, acompanhamento e parecer;
- ☞ Desafeto de **2633** bens móveis inservíveis que passaram a bens dominicais e foram ao V Leilão Municipal, em 27/03/2010, distribuídos em **49** lotes, com valor estimado de R\$ 104.350,00 e valor de arremate de R\$ 176.100,00;
- ☞ Conferência e encaminhamento, para publicação, de **2040** processos de Licença Prêmio convertida em Abono Pecuniário sendo 3 meses para **802** servidores da Secretaria de Educação e 1 mês para **1238** servidores das demais Secretarias;
- ☞ Implantação de módulo web para consulta de contracheque, mediante senha pessoal do servidor, por meio da internet.

### **6.1 Desenvolvimento Institucional**

- ☞ Manutenção de programas de incentivo à qualificação e motivação do funcionalismo;
- ☞ Atenção aos programas de melhor atendimento ao público interno e externo, seja por meio digital, de contatos telefônicos, pessoais ou escritos;
- ☞ Manutenção de esforços para o máximo de transparência, economicidade e moralidade na aplicação dos recursos públicos;

# Secretaria da Fazenda

## **ATIVIDADES DESENVOLVIDAS**

A Secretaria Municipal da Fazenda situada a Rua Barão de Cotegipe Nº 764, Centro.

CEP: 44.001-550

Telefone: 075 3602.8412

A sua estrutura esta disposta no Decreto Nº 5.910 de 06 de novembro de 1995 que define suas atribuições: formular, coordenar e executar as funções de administração tributária, elaborar a programação financeira, administrar a contabilidade geral do município e estudar e propor alterações na legislação tributária, financeira, contábil e elaborar sua regulamentação.

As informações contidas nesse relatório constituem uma síntese das principais atividades e resultados alcançados pela Secretaria Municipal da Fazenda no exercício de 2010, objetivando demonstrar o desempenho dessa Secretaria e também utilizá-lo como instrumento facilitador na visualização das informações que permitem uma análise crítica para definição de nossas metas para os próximos anos.

O texto está dividido em duas seções. A primeira descreve as principais ações implementadas pela Secretaria, visando adequar as finanças do município ao novo cenário pós crise financeira mundial.

A segunda traz os resultados alcançados a luz das estratégias adotadas ao longo do exercício financeiro de 2010.

### **1. Da Administração Tributária**

No que se refere à administração tributária, importantes avanços foram conquistados pela gestão da Fazenda Pública Municipal como:

#### **1.1 Da Atualização do Cadastro Imobiliário**

Após o inicio do processo de Atualização do Cadastro Imobiliário, através de campanha implementada mediante Lei Municipal Nº 2.988, de junho de 2009, com o objetivo de estimular a comunicação espontânea pelo contribuinte de alterações relativas a características físicas destinação e utilização dos imóveis, bem como sua



propriedade, domínio útil e posse, foi instituído em 2010 um grupo de trabalho específico de atualização permanente do Cadastro Imobiliário, contando com a participação de 02 (dois) fiscais de tributos e mais três servidores administrativos, o grupo está desenvolvendo projeto piloto, consistindo em levantamento prévio de áreas com grande potencial de divergência cadastral, visita “in loco” para verificação da área do terreno, área construída, utilização do imóvel, endereço completo, entre outros dados. Outra vertente do trabalho concentra-se na correção dos endereços inconsistente e atualização do CEP de toda a base de dados, visando tornar mais efetiva a comunicação com os contribuintes e cobrança do IPTU.

## **1.2 Da Atualização do Código Tributário e de Rendas do Município**

Foi elaborada e sancionada a Lei Complementar Nº 043/2010, que dispõe sobre alterações de dispositivos da Lei Complementar Nº 03/2000, com o objetivo de:

- Disciplinar a retenção na fonte de ISS das microempresas ou das empresas de pequeno porte optantes pelo Simples Nacional;
- Disciplinar a apuração mensal do ISSQN devido pelo contribuinte estabelecido ou domiciliado no Município de Feira de Santana no que diz respeito ao ISSQN incidente sobre os serviços prestados em território de outro Município, objeto de retenção pelo tomador do serviço;
- Adequar a multa de mora à realidade atual da economia (inflação sob controle, abaixo dos dois dígitos), reduzindo o limite máximo de 20% para 10%, de forma a facilitar a quitação dos débitos tributários pelos contribuintes;
- Estender às empresas de prestação de serviços que desejam se instalar no município de Feira de Santana, com geração de no mínimo 50 empregos diretos, os incentivos fiscais disponibilizados às empresas em instalação no Centro Industrial do Subaé;
- Promover ajustes em diversos outros dispositivos do Código

Foi também elaborada e sancionada a Lei Complementar Nº 050/2010, que dispõe sobre redução de acréscimos moratórios de débitos tributários e não tributários, incentivando o adimplemento dos débitos por parte dos contribuintes devedores. Este Lei complementar trouxe como inovação a possibilidade de quitação dos

débitos, com benefício de redução dos acréscimos moratórios, através de parcelamento.

### **1.3Da Atualização de Tributos**

Publicado o Decreto Municipal Nº 8.126/2010, que atualiza os valores dos terrenos e edificações para efeito de avaliação das unidades imobiliárias e lançamentos do Imposto Predial e Territorial Urbano para o exercício de 2011.

### **1.4Do Calendário Fiscal do Município**

Mudando o procedimento, até então adotado, de a cada exercício ser estabelecido um novo calendário fiscal, o Decreto Municipal Nº 7.939/2010 estabeleceu o Calendário Fiscal definitivo de Feira de Santana. A partir deste Decreto os diversos tributos municipais têm vencimento fixo, facilitando o planejamento e conseqüentemente o cumprimento das obrigações tributárias pelos contribuintes.

### **1.5Da Modernização e Eficiência dos Serviços**

- a) Aquisição de novos moveis e equipamentos de informática visando dar celeridade no atendimento aos contribuintes.
- b) Abertura de processo licitatório da Nota Fiscal Eletrônica, objetivando a contratação de empresa especializada em prestação de serviços técnicos para a implantação e operacionalização de sistema de informática de gestão de tributo municipal.
- c) Elaboração do Projeto de Planejamento Financeiro para o Município de Feira de Santana abrangendo a Administração direta e indireta a ser implementado em 2011.

O projeto consiste em adequar o ritmo de pagamentos ao ritmo dos ingressos de recursos financeiros no caixa para fazer face a distribuição de recursos, segundo

as prioridades do governo e as metas estabelecidas na Lei das Diretrizes Orçamentárias do Município.

### 1.6 Da Receita Tributária

Em consequência das providências acima adotadas, bem como do esforço de fiscalização desenvolvido pelo Departamento de Administração Tributária, a receita tributária municipal apresentou um incremento de 17,32% no exercício de 2010, com destaque para os impostos de competência municipal, como segue:

DESCRIÇÃO	2009	2010	VARIAÇÃO (%)
ISS	41,632,173.00	49,484,258.40	22.89%
IPTU	9,997,795.55	12,286,055.90	20.81%
ITIV	4,692,410.86	5,195,061.06	18.86%
IRRF	6,192,096.90	7,480,554.64	10.71%
TAXAS	6,911,088.35	6,880,106.24	-0.45%
TAXAS DO FUNDO MUNIC. MEIO AMBIENTE	-	120.800.00	
<b>RECEITA TRIBUTÁRIA TOTAL</b>	<b>69,425,564.66</b>	<b>81,446,836.24</b>	<b>17.32%</b>

### 1.7 Da Dívida Ativa Tributária

A Divisão de Crédito Tributário da Secretaria da Fazenda do Município vem desenvolvendo o trabalho contínuo de cobrança dos créditos tributários, tendo, no exercício de 2010, encaminhado 78.430 correspondências de cobrança (quadro abaixo), além das visitas programadas e efetuadas pelos Fiscais de Tributos Municipais aos principais devedores.

TRIBUTO	CORRESPONDÊNCIAS
IPTU	58.624
TFF	6.137
TLP	4.985
ISS	8.684
<b>TOTAL</b>	<b>78.430</b>

Como resultado desse trabalho, o Município de Feira de Santana conseguiu recuperar, no exercício de 2010, o valor de R\$ 5.448.919,81 de Dívida Ativa,

representando um incremento significativo no resultado efetivo dessa cobrança em relação ao exercício de 2009, como segue:

EXERCÍCIO	VALOR RECEBIDO
2009	3.079.336,95
2010	5.448.919,81
INCREMENTO	2.369.582,86
%	76,95%

Em 2009 foi acrescido à Dívida Ativa Tributária do Município o montante de R\$16.546.916,40, correspondente a inscrição de débitos no exercício, no valor de R\$9.744.076,14 e à atualização da Dívida no valor de R\$6.802.840,26. Houve baixa de débitos tributários no valor de R\$303.479,62, correspondente ao cancelamento de 102 inscrições imobiliárias (imóveis com inscrição registrada em duplicidade no Cadastro Imobiliário Municipal, ou objeto de desmembramento ou unificação), bem como à prescrição de débitos de IPTU referentes a 773 imóveis cujos débitos anuais (até o exercício de 2004) não haviam sido executados até o dia 31/12/2009, nos termos do parágrafo único do artigo 227 da Lei Complementar nº 003, de 22 de dezembro de 2000:

*“Art. 227. Decorrido o prazo de cobrança amigável, sem a quitação do débito, poderá o Município ajuizar ação de cobrança, na forma da legislação federal em vigor.*

***Parágrafo único** - Fica o Poder Executivo autorizado a não executar débitos de valores inferiores a R\$300,00 (trezentos reais)”, salvo quando em conjunto com outros débitos de responsabilidade do mesmo contribuinte.”*

### **1.8 Do Acompanhamento do Valor Adicionado**

Desenvolvimento de ações específica pela equipe da SEFAZ, visando corrigir os dados informados mediante apresentação da DMA – Declaração de Apuração Mensal e DME – Declaração do Movimento Econômico, junto a Secretaria da Fazenda do Estado da Bahia, relativas ao exercício de 2009, informadas pelas principais empresas estabelecidas no município.

O Índice de Valor Adicionado - IVA do Município passou de 3,5132831 em 2008 para 4,1765024 em 2009, representando um incremento de 18,88%.

Como resultado, o Índice de Participação dos Municípios – IPM no produto da arrecadação, pelo Estado, do Imposto sobre Operações Relativas à Circulação de Mercadorias e sobre Prestações de Serviços de Transporte Interestadual e Intermunicipal e de Comunicação (ICMS) de Feira de Santana, aumentou de 3,02616795 em 2010 para 3,2988458 em 2011 (incremento de 9,01%).

# Secretaria de Comunicação Social

## **ATIVIDADES DESENVOLVIDAS**

**Apresentação** - A Secretaria de Comunicação Social (Secom) tem como objetivo elaborar campanhas publicitárias educativas e de prestação de contas das ações administrativas do Governo Municipal, além de facilitar o acesso da imprensa às mais diversas informações de interesse público e prestar assessoramento para as demais secretarias e autarquias, bem como divulgar diariamente informações a cerca de prestação de serviços e de aplicação do dinheiro público, no Governo Municipal.

**Informação noticiosa** – Cumprindo a missão de informar, a Secom manteve em 2010 a publicação de boletins diários, de segunda à sexta-feira, distribuídos via internet a 1 mil e 100 endereços eletrônicos da imprensa de Feira de Santana e da capital, bem como de entidades representativas da sociedade civil organizada. Além disso, o boletim foi entregue a cada um dos 21 vereadores de Feira de Santana, diariamente.

Em 2010, foram editados 244 informativos.

A Secom também manteve o site noticioso, com atualizações diárias, inclusive aos sábados, domingos e feriados, inclusive promovendo a divulgação do endereço ([www.feiradesantana.ba.gov.br](http://www.feiradesantana.ba.gov.br)) nas emissoras de rádio e em todos os impressos do Governo Municipal, dando ampla divulgação para facilitar mais ainda o acesso da população.

Em 2010, o site publicou 4.033 matérias.

Em 2010, a Secom também aperfeiçoou mais ainda o site, instalando links da Transparência Cidadã, da Escola Pública de Trânsito, de uma Galeria de Fotografias que podem ser capturadas pela imprensa com total qualidade e facilidade, de uma ouvidoria da Prefeitura Municipal, do Serviço de Trânsito 24 e de acesso dos servidores aos seus respectivos contracheques.

O site traz também o acesso à página do programa Feira Cidade Digital, com uma série de informações sobre o Sistema de Saúde Digital, Sistema de Educação Digital, Internet Gratuita para o cidadão, monitoramento de câmeras etc.

Além disso, foram mantidos no site os links de publicações de licitações e homologações, contas públicas, Plano Diretor Urbano, Código de Meio Ambiente etc.

A Secom ampliou os canais de comunicação do Governo Municipal, criando um twitter da secretaria em 2009, e, agora em 2010, criamos mais um, do governo, que permite mais divulgação das informações publicadas no site.

**Informação Publicitária** - A primeira campanha publicitária do Governo Municipal em 2010 teve caráter educativo: a prevenção contra a dengue. Diversas mudanças no trânsito na cidade também

ensejaram uma campanha semelhante, principalmente em emissoras de rádio, explicando as mudanças e fomentando o comportamento seguro que deve ser adotado por motoristas e pedestres.

Tivemos também a campanha de IPTU, cumprindo a meta de responsabilidade na arrecadação de impostos e prestando contas do que é feito com os recursos do contribuinte.

O município teve problemas sérios com chuvas em 2010, com a ocorrência de inundações, desabamentos e desabrigados. A cidade recebeu melhorias de infraestrutura, com recursos oriundos da própria Prefeitura Municipal, do Governo Federal e do Governo Estadual. A Secom fez uma campanha prestando contas da aplicação dos recursos, mostrando a execução das obras, revelando os devidos valores aplicados.

Foram desenvolvidas ainda as tradicionais campanhas em prol do lazer, da cultura e do desenvolvimento econômico do município, tais como a da Exposição Agropecuária, Micareta, São João e São Pedro, projeto Teatro vai aos Bairros, Festival Vozes da Terra e Festival de Música Gospel. Na área de saúde, tivemos ainda divulgações educativas sobre Vigilância Sanitária, Vigilância Epidemiológica e AIDS e outras doenças sexualmente transmissíveis.

O Programa Feira Cidade Digital também foi amplamente divulgado, no sentido de que a população tivesse acesso à internet gratuita, aos centros digitais instalados na cidade e na zona rural e ao ônibus digital (um infocentro volante).

O Governo Municipal divulgou também a realização de serviços de infraestrutura urbana, reforma de escolas e melhorias na saúde, prestando contas da aplicação dos recursos



# Secretaria de Planejamento

## **ATIVIDADES DESENVOLVIDAS**

### **DEPARTAMENTO DE PLANEJAMENTO ECONÔMICO**

Foram elaborados pelo Departamento de Planejamento Econômico os Projetos de Lei das Diretrizes Orçamentárias, do Orçamento Anual, sendo que a Lei de Diretrizes Orçamentárias foi elaborada, obedecendo aos ditames da Constituição Federal, da Lei Complementar 101/2000 e da Lei Orgânica deste município, tendo como um de seus principais objetivos orientar a elaboração da Lei Orçamentária Anual.

A Lei Orçamentária Anual para o exercício de 2011 foi elaborada, levando em conta as prioridades solicitadas pela população em audiências públicas realizadas nas 12 regiões administrativas do município com o objetivo de esclarecer as dúvidas existentes acerca deste instrumento de gestão, assim como de priorizar o uso dos recursos públicos disponíveis.

A mencionada elaboração contou, também, com a participação das diversas secretarias por meio da confecção de suas propostas, as quais foram consolidadas posteriormente no projeto da referida Lei.

No Departamento, foram realizadas 113 suplementações ao orçamento, 13 alterações de QDD e 02 Créditos Especiais no quadro de detalhamento de despesas.

### **DEPARTAMENTO DE PLANEJAMENTO URBANO E AMBIENTAL**

#### **DIVISÃO DE PROJETOS GLOBAIS:**

##### **SAÚDE:**

- Projetos da Policlínica Santo Antônio dos Prazeres;
- Projeto de Reforma e Ampliação da Policlínica do Tomba, localizado à rua São Salvador;
- Projeto de Reforma e Ampliação da Secretaria Municipal de Saúde, Setor de Frios e de Guarda e de Expedição de Vacinas

##### **PAVIMENTAÇÃO E URBANIZAÇÃO:**

- Projeto de Urbanização de rua no bairro da Conceição;
- Projeto de Urbanização de trecho da Rua Passo Vermelho;

- Projeto de Urbanização da Rua Araújo Pinho, Areal de Basílio;
- Projeto de Urbanização da rua Araújo Pinho, em canteiro central existente e em uma das duas vias, no bairro da Chácara São Cosme;

#### PRAÇAS E CANTEIROS:

- Projeto Estudo da Praça João Havelange (Cidade Nova);
- Projeto de Praça na Cidade Nova (Ruas Rivelino e Piazza);
- Projeto de Implantação de Equipamentos para Ginástica Praça da Paquera;
- Projetos de Praça no Conjunto Homero Figueiredo;
- Projeto Padrão de Quiosque com 2 módulos;
- Projeto da Praça do Socorro;
- Projeto da Rua O – Bairro Cidade Nova;
- Cadastro da Praça e Igreja em Mantiba;
- Projeto da Praça na Rua Xique-Xique – Bairro Cidade Nova;
- Projeto da Praça de Santa Luzia;
- Projeto da Praça alto dos Santos – Distrito de Tiquarussu;
- Projeto de Reforma da Praça do Amorim – Bairro Rua Nova;
- Projeto de Urbanização da Praça na rua Carlos Alberto

#### ESCOLAS E CRECHES:

- Projeto de Revisão da Escola Maria Crispina da Costa;
- Projeto de Ampliação da Escola Municipal Cícero Carvalho;
- Projeto de Escola de 12 Salas para o Bairro Pampalona;
- Projeto de Modificação Escola Municipal Ana Brandoa;
- Projeto de Mastros – 3 e 4 bandeiras (detalhe), (projeto padrão);
- Projeto e Cadastro da Praça Conj. Terra do Bosque (Sítio Matias);
- Projeto de Reforma da Escola Municipal Crispiniano;
- Projeto de Reforma da Escola Municipal Valdemira Alves Brito;
- Projeto de Escola Municipal Crispiniano (reforma);
- Projeto da Creche para menores de 0 á 3 anos – Povoado de Mantiba;

#### CAMPO DE FUTEBOL E QUADRAS:

- Projeto de Quadra e Conjunto – Fundo da Escola Diva Matos Portela – Bairro Jardim Cruzeiro;
- Projetos do Campo de Futebol 5 de Novembro;
- Projeto de Quadra Poliesportiva e detalhes;

#### OUTROS PRÉDIOS PÚBLICOS:

- Reforma e Adaptação e Ampliação dos Mercados Municipais;
- Layout e Projeto de Prevenção e Combate a Incêndio e Pânico da Casa do Trabalhador;
- Projeto no CAD do Mercado de Bonfim de Feira;
- Projeto de Adaptação e Ampliação da Casa do Trabalhador;
- Projeto no CAD da atualização das plantas dos açougues do Mercado de Carnes do Centro de Abastecimento;
- Projeto de Urbanização da Duplicação da Avenida do Canal e da Área de Parada de Caminhões, Carga e Descarga do Centro de Abastecimento;
- Projeto no CAD da Reforma dos 06 (seis) Sanitários dos Mercados do Centro de Abastecimento;
- Detalhamento do Muro de Placas Pré-Moldadas para fechamento do lado do Centro de Abastecimento, voltado para Avenida do Canal;
- Projeto de Detalhamento dos Sanitários Públicos a serem construídos na nova Área de Parada de Caminhões, Carga e Descarga do Centro de Abastecimento

#### OUTROS SERVIÇOS:

- Projeto do Espaço Marcus Moraes, na Av. Getúlio Vargas - Centro;
- Projeto para Sanitário na área externa da Igreja de São José;
- Projeto para Colocação do Programa Aparelhos de Ginásticas;
- Projetos para Sanitários do PNE (portadores de necessidades especiais);
- Projetos do Quiosque Adaptação da Rede da Internet – Praça de Alimentação;

- Projeto da Reforma e Ampliação da Igreja da Mantiba;
- Projeto de Reforma da SEPREV;
- Projeto de Reforma e Ampliação da Associação da Guarda Municipal localizado no Centro de Abastecimento;
- Desenvolvimento do Projeto da Escultura do Memorial do Deputado Francisco Pinto, será implantado na Avenida Getúlio Vargas, em frente a Prefeitura Municipal;
- Cadastramento de toda área da frente da Praça Presidente Médici (Feiraguay);

#### **LEVANTAMENTO CADASTRAL E PLANIALTIMÉTRICO:**

- Projeto de Levantamento Cadastral e Planialtimétrico de Reforma e Ampliação da Associação da Guarda Municipal localizado no Centro de Abastecimento;
- Projetos do complementação de levantamento cadastral no conjunto Cidade Nova
- Levantamento Cadastral complementar e projeto de Urbanização de trecho da Rua Passo Vermelho;
- Levantamento Cadastral Mercado de Bonfim de Feira altimétrico;
- Levantamento Cadastral dos Sanitários da Ceasa e Mercado de Carne do Centro De Abastecimento

#### **DIVISÃO DE PROJETOS SETORIAIS:**

##### **SAÚDE:**

- Orçamento e Especificações para Reforma e Ampliação da Policlínica do Tomba - R\$ 61.500,00;
- Orçamento e Especificações para Serviços de Pintura da Policlínica - Tomba - R\$ 10.480,00;
- Orçamento e Especificações Recuperar Sistema de Alimentação Hidráulica Hospital da Mulher - R\$ 9.000,00;

- Orçamento e Especificações para Abertura de faixas padrão e letreiros nas Unidades dos Postos de Saúde: PSF - 01 Narciso Evangelista da Conceição; PSF - 02 Diego Ferreira de Oliveira; POLICLINICA de Humildes; UNIDADE DE SAÚDE Dr. Milezio Ledoux Vargas; Ambulatório dos Serviços Públicos – R\$ 6.371,90;
- Orçamento e Especificações para Serviços de reparos no Posto de Saúde do Corredor do Araçás - Distrito de Lagoa Salgada – R\$ 4.400,00;
- Orçamento e Especificações para Reforma no prédio PSF de Humildes I – Distrito de Humildes – R\$ 10.500,00;
- Orçamento e Especificações para Reforma e Pintura Unidade de Saúde - Unidade Básica de Saúde Todos os Santos - Queimadinha – R\$ 10.490,00;
- Orçamento e Especificações para Recuperação Posto de Saúde CAPS III – Rua José Bonifácio - Bairro Ponto Central – R\$ 38.600,00;
- Orçamento e Especificações para Reforma e Ampliação do Posto de Saúde – Distrito Tiquaruçu – R\$ 81.355,00;
- Orçamento e Especificações para Recuperação Posto de Saúde CAPS II – Rua da Concórdia - Queimadinha – R\$ 14.979,00;
- Orçamento e Especificações para Recuperação Posto de Saúde CAPS II – Rua Carlos Valadares - Bairro Queimadinha – R\$ 28.493,00;
- Orçamento e Especificações para Recuperação Posto de Saúde CAPS III – Rua Manoel Mendes - Bairro Ponto Central – R\$ 19.995,00;
- Orçamento e Especificações para Recuperação Posto de Saúde CAPS III – Rua das Caraíbas - Bairro Ponto Central – R\$ 33.818,00;
- Orçamento e Especificações para Recuperação Posto de Saúde CAPS II – Rua Caramuru - Bairro Brasília – R\$ 18.871,00;
- Orçamento e Especificações para Recuperação Posto de Saúde CAPS II – Rua José Bonifácio – Bairro dos Capuchinhos – R\$ 27.300,00;
- Orçamento e Especificações para Recuperação Posto de Saúde CAPS II – Rua São Domingos – Bairro dos Capuchinhos – R\$ 24.373,00;
- Orçamento e Especificações para Recuperação da Piscina e Execução de Alambrado – CAPS I – Rua Domingo Barbosa de Araujo – Bairro Kalilândia – R\$ 21.708,00;

- Orçamento e Especificações para Recuperação da Piscina e Execução de Alambrado – CAPS I – Rua Paris – Bairro Santa Mônica – R\$ 24.522,00;

#### **PRAÇAS E CANTEIROS:**

- Orçamento e Especificações para Recuperação da Praça Cívica do Povo – Parque Ipê – R\$ 58.000,00;
- Orçamento e Especificações para Construção da Praça das ruas O, F e G – Cidade Nova – R\$ 222.600,00;
- Orçamento e Especificações para Instalação de Bancos de Jardim - Rua H, no bairro Cidade Nova – R\$ 2.800,00;
- Orçamento e Especificações para Construção de Praça Esportiva Diva Matos Portela – Jardim Cruzeiro – R\$ 285.360,00;
- Orçamento e Especificações para Reforma da Praça Stella Maris – Construção e Quadra - Muchila – R\$ 194.000,00;
- Orçamento e Especificações para Construção de Praça Muritiba, Xique-Xique e Anguera - Cidade Nova – R\$ 90.780,00;
- Orçamento e Especificações para Reforma Quiosque da Praça Povoado Socorro – Distrito de Tiquaruçu – R\$ 17.500,00;
- Orçamento e Especificações para Construção da Praça do Bom Viver – Distrito de Humildes – R\$ 117.270,00;
- Orçamento e Especificações para Recuperação da Praça do Cruzeirozinho - Queimadinha – R\$ 47.100,00;
- Orçamento e Especificações para Urbanização de Praça Associação Brandão - Associação Povoado da Fazenda Brandão - Distrito de Jaíba – R\$ 16.400,00;
- Orçamento e Especificações para Recuperação de Passeio do Galpão de Feijão até a Câmara Frigorífica, da Escada e da Guarita até o Galpão de Carne, no Centro de Abastecimento – R\$ 10.444,60;
- Orçamento e Especificações para Urbanização de Praça na Fazenda dos Olhos D'Água das Formigas - Próximo ao Entroncamento de Tanquinho - Distrito de Tanquinho – R\$ 275.329,94;
- Orçamento e Especificações para Reurbanização da Praça de Ipuacu – Distrito de Ipuacu – R\$ 259.001,00;

- Orçamento e Especificações para Execução de Estrutura de Reservatório Elevado com capacidade 10.000L e h=3,00 m – Diversas Praças – R\$ 7.700,00;
- Orçamento e Especificações para Urbanização da Praça do Povoado de Socorro – Distrito de Tiquaruçu – R\$ 36.909,00;
- Orçamento e Especificações para Urbanização da Praça Alto dos Santos – Distrito Tiquaruçu – R\$ 54.506,00;
- Orçamento e Especificações para Urbanização da Praça Rua Carlos Alberto - Cidade Nova – R\$ 105.670,00;
- Orçamento e Especificações para Construção Campo Futebol da Praça XV de Novembro, Loteamento Lula Brasil - Campo Limpo – R\$ 138.923,00;
- Orçamento e Especificações para Urbanização da Praça e Pavimentação em paralelepípedo do caminho, Rua A com Rua G - Conjunto Feira VI – R\$ 117.473,00;

#### **ESCOLAS E CRECHES:**

- Orçamento e Especificações para Reforma e Ampliação da Escola Municipal Celso Ribeiro Daltro - Queimadinha – R\$ 594.000,00;
- Orçamento e Especificações para Reforma e Ampliação da Escola Municipal Maria Crispina – Rua Cosmopolitas, s/n - Pampalona – R\$ 419.300,00;
- Orçamento e Especificações para Recuperação da Cobertura da Creche Maria de Lourdes Almeida Machado – Distrito de Ipuaçu – R\$ 137.000,00;
- Orçamento e Especificações para Reforma da Escola Municipal Crispiniano da Silva – Olhos D'Água das Moças – Distrito de Matinha – R\$ 639.500,00;
- Orçamento e Especificações para Reforma da Escola Municipal Marina Carvalho – R\$ 67.000,00;
- Orçamento e Especificações para Reforma e Ampliação EM Álvaro Pereira Boaventura – Rua Sóstenes Carvalho – Bomfim de Feira – R\$ 736.900,00;
- Orçamento e Especificações para Recuperação da Escola Municipal Ambrosio Bispo - Distrito de Jaíba – R\$ 10.965,00;



- Orçamento e Especificações para Recuperação e Pintura da Pré- Escola Crispiniano Ferreira da Silva, Povoado de Olhos D'Água das Moças - Distrito de Matinha – R\$ 10.486,91;
- Orçamento e Especificações para Construção da Creche da Localidade da Mantiba - Jaíba – R\$ 394.500,00;
- Orçamento e Especificações para Recuperação da Cobertura da Creche Maria de Lourdes Almeida Machado - Distrito de Ipuacu – R\$ 105.000,00;
- Orçamento e Especificações para Recuperação Escola Municipal Tereza Cunha Santana - Avenida Tomé de Souza - Calumbi – R\$ 10.430,00;
- Orçamento e Especificações para Recuperação Escola Municipal Antonio Pedreira - Distrito de Jaguará – R\$ 10.500,00;
- Orçamento e Especificações para Recuperação e Ampliação da Escola Municipal Firmino José de Brito – Distrito de Jaguará – R\$ 100.270,00;
- Orçamento e Especificações para Recuperação da Escola Municipal Santa Isabel - Povoado de Jacu - Distrito de Matinha – R\$ 10.482,71;
- Orçamento e Especificações para Recuperação do Muro da Escola Municipal Monteiro Lobato - Bairro dos Capuchinhos – R\$ 1.294,08;
- Orçamento e Especificações para Recuperação da Escola Municipal Izidro Alves de Jesus - Alecrim Miúdo - Distrito de Matinha – R\$ 10.460,77;
- Orçamento e Especificações para Recuperação da Escola Municipal Horácio Silva Bastos - CASEB – R\$ 10.450,00;
- Orçamento e Especificações para Recuperação da Escola Municipal Florêncio Alves Bispo - Candeia Grossa - Distrito de Matinha – R\$ 10.485,98;
- Orçamento e Especificações para Abertura de faixas padrão e letreiros na Escola Municipais: EM Maria Antonia da Costa - Santa Mônica; Pré-Escola Municipal Professora Alda Marques - Santa Mônica; João Duarte Guimarães – Limoeiro; Antonio Albertino Carneiro - Tanque da Nação; Escola Municipal Caminhar; João Duarte Guimarães – Limoeiro – R\$ 10.418,75;
- Orçamento e Especificações para Abertura de faixas padrão e letreiros na Escola Municipais Julieta Frutuoso de Araújo e Joanita Mota – Distrito de Tiquaruçu – R\$ 3.169,00;
- Orçamento e Especificações para Reforma na Escola Ana Maria - Conjunto Feira X – R\$ 5.960,00;

- Orçamento e Especificações para Reforma da Escola Municipal Crispiniano da Silva – Olhos D’Água das Moças – Distrito de Matinha – R\$ 639.500,00;
- Orçamento e Especificações para Reforma da Escola Municipal Crispiniano da Silva – Olhos D’Água das Moças – Distrito de Matinha – R\$ 639.500,00;
- Orçamento e Especificações para Construção da Creche da Localidade da Mantiba – Distrito de Jaíba – R\$ 394.500,00;
- Orçamento e Especificações para Reconstrução do Reservatório Elevado da Escola Municipal Antonio Eloi da Costa - Bairro das Baraúnas – R\$ 39.726,00;
- Orçamento e Especificações para Construção Escola Municipal Joaquim Pereira dos Santos – Distrito de Matinha. – R\$ 572.109,00;
- Orçamento e Especificações para Recuperação e Pintura do Centro Educacional Complementar – Bairro Baraúnas – R\$ 206.410,00;
- Orçamento e Especificações para Recuperação da Escola Valdemira – Bairro Tomba – R\$ 466.250,00;
- Orçamento e Especificações para Construção do muro da Associação e Pré-Escola Comunitário-Bairro Gabriela III – R\$ 29.284,00;

#### **PAVIMENTAÇÃO:**

- Orçamento e Especificações para Recuperação de Paralelo e Caixas de Inspeção - Rua Alameda no Centro de Abastecimento – R\$ 10.486,00;
- Orçamento e Especificações para Recuperação da Pavimentação e Drenagem: Avenida João Durval; Praça do Marajó; Rua Rio Grande/Rua Londrina - Queimadinha; Rua Brito - Cidade Nova; Avenida Eduardo Fróes da Mota; Rua Heráclito de Carvalho – Sobradinho; Caminho Irará – R\$ 7.250,00;
- Orçamento e Especificações para Pavimentação de CBUQ – Bairro Campo Limpo - Centro – R\$ 140.612,00;
- Orçamento e Especificações para Pavimentação em CBUQ - Rua Juvêncio Erudilho; Rua Marquês; Rua Juventino; Rua Pedro; Rua Gonçalo Alves - Barroquinha - Centro – R\$ 193.300,00;
- Orçamento e Especificações para Recuperação das Estruturas de Concreto Armado (Vigas e Laje) da Passarela sobre a Av. Transnordestina Cidade Nova – R\$ 20.000,00;

- Orçamento e Especificações em Pavimentação em CBUQ - Avenida Amaralina - Bairro Gabriela – R\$ 674.000,00;
- Orçamento e Especificações para Pavimentação em Paralelepípedos: Rua Loteamento São Carlos; Rua Elinho; Rua Vila Nova; Rua 2ª Brasfrute; Rua Canto da Paz – R\$ 242.400,00;
- Orçamento e Especificações para Pavimentação em Paralelepípedos – Rua VP 34, Bairro Feira IX – R\$ 15.200,00;
- Orçamento e Especificações para Pavimentação em Paralelepípedo no Loteamento Boa Vista, Distrito de Humildes – R\$ 404.149,00;
- Orçamento e Especificações para Pavimentação em Pedra Portuguesa - Centro – R\$ 12.200,00;
- Orçamento e Especificações para Pavimentação em Paralelepípedo na 35 Bl, diversas ruas; 2ª Travessa Goinópolis, Travessa Antonio Francisco, 2ª Etapa rua São Salvador, Travessa El Salvador – R\$ 321.800,00;
- Orçamento e Especificações para Pavimentação em Paralelepípedo na da Praça São Domingos – Distrito de Jaíba – R\$ 2.404,00;
- Orçamento e Especificações para Pavimentação em Paralelepípedo Bairro Jussara, Pedra do Descanso – R\$ 649.384,00;
- Orçamento e Especificações para Pavimentação e Drenagem para Diversas Localidades – R\$ 23.062,00;
- Orçamento e Especificações para Pavimentação em Paralelepípedo no Bairro Santo Antonio dos Prazeres – R\$ 1.625.949,00;
- Orçamento e Especificações para Pavimentação em Paralelepípedo na Rua Lucio Cerqueira, Distrito de Tiquaruçu – R\$ 157.500,00;
- Orçamento e Especificações para Pavimentação em Paralelepípedo no Bairro Gabriela I – R\$ 145.302,00;
- Orçamento e Especificações para Recuperação da Pavimentação em paralelepípedo Ruas do Bairro Aviário – R\$ 142.741,00;
- Orçamento e Especificações para Recuperação da Pavimentação em paralelepípedo Ruas do Bairro Aviário – R\$ 135.584,00;
- Orçamento e Especificações para Pavimentação em Paralelepípedo Estacionamento do Centro Comunitário Edival Fernandes Falcão – Bairro Baraúnas – R\$ 77.677,00;

- Orçamento e Especificações para Pavimentação em Paralelepípedo no Bairro da Cidade Nova – R\$ 71.372,00;
- Orçamento e Especificações para Pavimentação em Paralelepípedo no Conceição II – R\$ 157.440,00;
- Orçamento e Especificações para Pavimentação em Paralelepípedo Rua O e Luiz Dantas Carneiro no Bairro da Cidade Nova – R\$ 70.532,00;
- Orçamento e Especificações para Pavimentação em Paralelepípedo em Ruas do Conjunto Panorama II - Bairro Tomba – R\$ 991.722,00;
- Orçamento e Especificações para Pavimentação em Paralelepípedo em Ruas do Conjunto Arco Iris - Gabriela – R\$ 119.124,00;
- Orçamento e Especificações para Pavimentação em Paralelepípedo em Ruas do Conjunto Panorama – Bairro Tomba – R\$ 119.724,00;
- Orçamento e Especificações para Pavimentação em Paralelepípedo em Ruas do Bairro Parque Ipê – R\$ 231.150,00;
- Orçamento e Especificações para Pavimentação em Paralelepípedo em Ruas do Loteamento Nossa Senhora de Fátima - Bairro Parque Ipê – R\$ 1.496.549,00;
- Orçamento e Especificações para Pavimentação em Paralelepípedo em Ruas do Conjunto Renascer – R\$ 94.295,00;
- Orçamento e Especificações para Pavimentação em Paralelepípedo no Trecho da Rua Oyama Figueiredo – Conjunto Francisco Pinto - Tomba – R\$ 113.935,00;
- Orçamento e Especificações para Pavimentação em Paralelepípedo Rua José Américo 1ª e 2ª Etapa - Bairro Santo Antonio dos Prazeres – R\$ 330.434,00;
- Orçamento e Especificações para Pavimentação em Paralelepípedo em Ruas de 2ª Etapa - Bairro Santo Antonio dos Prazeres – R\$ 5.087.672,00;
- Orçamento e Especificações para Pavimentação em Paralelepípedo em Ruas de 1ª Etapa - Bairro Santo Antonio dos Prazeres – R\$ 1.981.872,00;
- Orçamento e Especificações para Pavimentação em Paralelepípedo na Rua Barra Avenida – Bairro Mangabeira – R\$ 425.861,00;
- Orçamento e Especificações para Pavimentação em Paralelepípedo na Rua Alamedas Amendoeiras - Bairro Cidade Nova – R\$ 105.094,00;

- Orçamento e Especificações em Pavimentação em CBUQ, Trecho da Rua Monsenhor Moisés do Couto - Bairro Campo Limpo – R\$ 6.541.603,00;
- Orçamento e Especificações em Pavimentação em CBUQ, Trecho da Rua D - Conjunto Milton Gomes Costa – R\$ 88.781,00;
- Orçamento e Especificações para Pavimentação em Paralelepípedo em Ruas do Conjunto Fraternidade - Bairro Tomba – R\$ 666.100,00;
- Orçamento e Especificações para Pavimentação em Paralelepípedo na Rua do Distrito de Humildes – R\$ 366.935,00;
- Orçamento e Especificações para Pavimentação em Paralelepípedo Ruas do Conjunto Fraternidade - Bairro Tomba – R\$ 666.100,00;
- Orçamento e Especificações para Pavimentação em Paralelepípedo na Rua Katurama – Trechos do Bairro Santo Antonio dos Prazeres e Conceição II – R\$ 394.166,00;
- Orçamento e Especificações para Pavimentação em Paralelepípedo na Rua Rua Usaporanga - Bairro Santo Antonio dos Prazeres I – R\$ 249.101,00;
- Orçamento e Especificações para Pavimentação em Paralelepípedo na Rua Cruzeiro do Norte - Bairro Conceição II – R\$ 112.390,00;
- Orçamento e Especificações para Pavimentação em Paralelepípedo na Rua Argentino - Bairro Feira X – R\$ 294.225,00;
- Orçamento e Especificações para Pavimentação em Paralelepípedo na Rua Ruth de Oliveira - Jardim Acácia – R\$ 200.235,00;
- Orçamento e Especificações para Pavimentação em Paralelepípedo em Ruas do Conjunto Fraternidade - Bairro Tomba – R\$ 198.328,00;
- Orçamento e Especificações para Pavimentação em Paralelepípedo em Ruas e Travessas - Bairro Tomba – R\$ 159.647,00;
- Orçamento e Especificações para Pavimentação em Paralelepípedo na Rua Conselheiro Pena Conjunto Panorama – Bairro Tomba – R\$ 454.055,00;
- Orçamento e Especificações para Pavimentação em Paralelepípedo na Rua B e Travessa Isaias Gonçalves – R\$ 125.566,00;
- Orçamento e Especificações em Pavimentação em CBUQ, na Rua Mendes Sé, Bairro Chácara São Cosme – R\$ 944.982,00;
- Orçamento e Especificações em Pavimentação em CBUQ, na Rua das Américas – Chácara São Cosme – R\$ 1.556.698,00;

- Orçamento e Especificações em Pavimentação em CBUQ, na Rua José Alencar – Bairro Chácara São Cosme – R\$ 354.660,00;
- Orçamento e Especificações em Pavimentação em CBUQ, na Rua Santo Amaro – Bairro Chácara São Cosme – R\$ 759.158,00;
- Orçamento e Especificações em Pavimentação em CBUQ, na Rua Pinheiro – Bairro Chácara São Cosme – R\$ 641.772,00;
- Orçamento e Especificações em Pavimentação em CBUQ, na Juvelino Carneiro– Bairro Chácara São Cosme. – R\$ 390.551,00;
- Orçamento e Especificações em Pavimentação em CBUQ, na Rua José Bonifácio – Bairro Chácara São Cosme – R\$ 208.674,00;
- Orçamento e Especificações em Pavimentação em CBUQ, na Rua Serra Talhada – Bairro Chácara São Cosme – R\$ 620.597,00;
- Orçamento e Especificações em Pavimentação em CBUQ, na Rua Deputado Wilson Vins – Bairro Chácara São Cosme – R\$ 712.982,00;
- Orçamento e Especificações em Pavimentação em CBUQ, na Rua 29 de Janeiro – Bairro Chácara São Cosme – R\$ 1.592.250,00;
- Orçamento e Especificações em Pavimentação em CBUQ, na Rua Canavieiras – Bairro Chácara São Cosme – R\$ 629.835,00;
- Orçamento e Especificações em Pavimentação em CBUQ, na Rua Caravelas – Bairro Chácara São Cosme – R\$ 812.986,00;
- Orçamento e Especificações para Pavimentação em Paralelepípedo no Conjunto Feira IV – R\$ 78.037,00;
- Orçamento e Especificações para Pavimentação em Paralelepípedo na Rua Eng Humberto Mario, Bairro Gabriela – R\$ 264.249,00;
- Orçamento e Especificações em Pavimentação em CBUQ, na Rua Raio de Sol – Bairro da Brasília – R\$ 35.906,00;

#### **OUTROS PRÉDIOS PÚBLICOS:**

- Orçamento e Especificação Construção do Muro Arquibancada Jóia da Princesa – Jardim Cruzeiro – R\$ 37.600,00;
- Orçamento e Especificação para Reforma e Ampliação Divisão de Veículos - Garagem Municipal - CASEB – R\$ 22.700,00;

- Orçamento e Especificação Reforma da CENDESC – Rua Lucio Cerqueira – 03 - Tiquaruçu – R\$ 417.344,00;
- Orçamento e Especificação para Reforma Ampliação da SEPREV - Rua Castro Alves, nº 1.038 - Centro – R\$ 145.300,00;
- Orçamento e Especificação para Recuperação da Secretaria Municipal de Planejamento - Avenida Sampaio - Centro – R\$ 3.200,00;
- Orçamento e Especificação para Reforma da SEPREV – Rua Castro Alves - Centro – R\$ 450.000,00;
- Orçamento e Especificação para Projeto Estrutural Piscina Semi-Olímpica - Ginásio Municipal de Esportes Oyama Pinto – R\$ 10.150,00;
- Orçamento e Especificação para Construção de Piscina Semi-Olímpica – Ginásio de Esportes Oyama Pinto – R\$ 230.000,00;
- Orçamento e Especificação Construção do Muro Arquibancada Jóia da Princesa – Jardim Cruzeiro – R\$ 121.885,00;
- Orçamento e Especificação Construção do Muro Recuperação da Lateral da Arquibancada, na parte do Depósito de Patrimônio da Administração – Estádio Municipal Alberto Oliveira - Jóia da Princesa – Jardim Cruzeiro – R\$ 5.500,00;
- Orçamento e Especificações para Reforma e Ampliação da Casa do Trabalhador – Rua Castro Alves - Centro – R\$ 68.750,00;
- Orçamento e Especificação para Reforma do Mercado Municipal - Distrito de Matinha – R\$ 17.723,00;
- Orçamento e Especificação para Recuperação do Mercado Municipal - Distrito de Humildes – R\$ 10.410,00;
- Orçamento e Especificação Reforma do Paço Municipal – Avenida Senhor dos Passos - Centro – R\$ 9.220,00;
- Orçamento e Especificação para Construção da Biblioteca de São José – Distrito M<sup>a</sup> Quitéria – R\$ 150.399,15;
- Orçamento e Especificação Construção da Biblioteca de Humildes, na Rua São Salvador - Distrito de Humildes – R\$ 229.697,14;
- Orçamento e Especificação para Conservação e Adaptação de Bens Imóveis - CASA DO TRABALHADOR - Rua Castro Alves – R\$ 47.600,00;

- Orçamento e Especificações para Compra de material para manutenção e reposição, CASA DO TRABALHADOR - Rua Castro Alves – R\$ 21.554,82;
- Orçamento e Especificação para Material para manutenção e reposição, CASA DO TRABALHADOR - Rua Castro Alves – R\$ 2.773,50;
- Orçamento e Especificações para Conserto no Corredor do Mercado - Centro de Abastecimento – R\$ 19.391,92;
- Orçamento e Especificações para Relocação dos Reservatórios – Mercado de Arte Popular - Centro – R\$ 4.500,00;
- Orçamento e Especificações para Mobiliário para Restaurante, Restaurante popular - Centro de Abastecimento – R\$ 38.760,00;
- Orçamento e Especificações para Recuperação do Complexo Policial Feira de Santana: Módulos A, B, C e Central - Conjunto JOMAFÁ – R\$ 53.150,00;
- Orçamento e Especificações para Recuperação da Casa da Prefeitura – Distrito de Ipuacu – R\$ 7.350,00;
- Orçamento e Especificações para Recuperação do Banheiro Feminino do Galpão de Banana, no Centro de Abastecimento – R\$ 5.308,40;
- Orçamento e Especificações para Serviços de Engenharia para Recuperação do Sanitário do Galpão de Abacaxi, no Centro de Abastecimento – R\$ 10.733,72;
- Orçamento e Especificações para Serviços de Engenharia para Recuperação do Sanitário Masculino do Galpão de Carne - Centro de Abastecimento – R\$ 10.803,58;
- Orçamento e Especificações para Reparos no Infocentro - Centro de Abastecimento – R\$ 1.200,00;
- Orçamento e Especificações para Restauração de 03 Galpões do Centro de Abastecimento - Centro de Abastecimento (Galpão 01) – R\$ 93.827,05;
- Orçamento e Especificações para Restauração de 03 Galpões do Centro de Abastecimento - Centro de Abastecimento (Galpão 02) – R\$ 134.882,84;
- Orçamento e Especificações para Restauração de 03 Galpões do Centro de Abastecimento - Centro de Abastecimento (Galpão 03) – R\$ 99.588,83;
- Orçamento e Especificações para Serviços de Reparos na Sub-Prefeitura - Distrito de Ipuacu – R\$ 6.500,00;



- Orçamento e Especificações para Assentamento de Grade de Proteção e Ventiladores - Restaurante Popular - Centro de Abastecimento – R\$ 29.253,74;
- Orçamento e Especificações para Colocação de Toldo de Policarbonato - CEAF - Rua Barão de Cotegipe - Centro – R\$ 10.395,00;
- Orçamento e Especificações para Recuperação de Cobertura dos Pavilhões: Álvaro Soares e Gov. João Durval Carneiro – Parque de Exposição – R\$ 4.799,00;
- Orçamento e Especificações para Recuperação e Pintura do Correio e Biblioteca – Distrito Bonfim de Feira – R\$ 53.824,00;
- Orçamento e Especificações para Recuperação e Pintura geral - Parque de Exposição - Centro – R\$ 184.349,00;

#### **AQUISIÇÃO DE MÁQUINAS E EQUIPAMENTOS:**

- Orçamento e Especificações para Aquisição de Máquinas e Equipamentos - Secretaria de Agricultura – R\$ 612.000,00;

#### **HABITAÇÃO:**

- Orçamento e Especificações para Programa de Assistência Técnica PAT-PROSANEAR – Papagaio;
- Orçamento e Especificações para Programa de Assistência Técnica PAT-PROSANEAR – Pedra do Descanso;

#### **ESGOTAMENTO SANITÁRIO, DRENAGEM E REDE DE ÁGUA FRIA:**

- Orçamento e Especificações para Canal Queimadinha - Rua Leolinda Silva – R\$ 3.995,00;
- Orçamento e Especificações para Passagem Molhada - Jaguará – R\$ 17.600,00;
- Orçamento e Especificações para Drenagem de Águas Pluviais - Rua Minas Gerais - Bairro Tomba – R\$ 42.100,00;
- Orçamento e Especificações para Drenagem do Esgoto Interno, Escola Municipal Célida Soares - Rua Nova – R\$ 4.876,50;
- Orçamento e Especificações para Drenagem de Águas Pluviais – na Rua Tupinambá com a rua Cordeirópolis – R\$ 14.000,00;

- Orçamento e Especificações para Recuperação da Rede de Drenagem de Água pluvial Rua Visconde de Mauá - CASEB – R\$ 6.069,00;
- Orçamento e Especificações para Drenagem de Águas Pluviais – na Avenida Eduardo Fróes da Motta – R\$ 107.400,00;

#### **CAMPOS DE FUTEBOL E QUADRAS POLIESPORTIVAS:**

- Orçamento e Especificações para Construção do Muro com Alvenaria e Alambrado no Campo da Associação, Rua São Vicente s/n, Planalto do Papagaio – R\$ 80.118,00;
- Orçamento e Especificações Recuperação do Campo Quadra da Praça Ex-Combatentes - CASEB – R\$ 40.485,10;
- Orçamento e Especificações para Construção de Quadra Poliesportiva, Centro Lar Mariano – Humildes – R\$ 147.492,03;
- Orçamento e Especificações para Construção de Alambrado em Campo de Futebol – R\$ 85.100,00;

#### **OUTROS SERVIÇOS:**

- Orçamento e Especificação para Construção do Espaço Marcus Morais, Av. Getulio Vargas - Centro – R\$ 222.600,00;
- Orçamento e Especificação para Recuperação de Pontilhão, na Localidade de Terra Dura – Distrito de Humildes – R\$ 4.200,00;
- Orçamento e Especificação para Recuperação do Pontilhão Riacho do Fato – 1ª Travessa José Paulo da Silva - Feira IX – R\$ 24.500,00;
- Orçamento e Especificação para Serviços de Recuperação de Placas de Concreto - Avenida Fraga Maia e Canal do bairro Liberdade – R\$ 4.600,30;
- Orçamento e Especificação para Construção do Espaço Marcus Morais, Av. Getulio Vargas - Centro – R\$ 9.898,46;
- Orçamento e Especificações para Recuperação da Cobertura da Assistência Farmacêutica – Rua Pajeu, nº 10 – Irmã Dulce – R\$ 107.600,00;
- Orçamento e Especificação para Construção da Associação 2 de Julho – Prédio 01 – Bairro do Tomba – R\$ 138.500,00;
- Orçamento e Especificação para Construção da Associação 2 de Julho – Prédio 02 – Bairro do Tomba – R\$ 71.000,00;

- Orçamento e Especificação para Construção da Associação 2 de Julho – Prédio 03 – Bairro do Tomba – R\$ 125.200,00;
- Orçamento e Especificação para Construção da Associação Cromossomo 21 – Associação Feirense de Síndrome de Down – R\$ 317.000,00;
- Orçamento e Especificação para Construção do Muro com Alvenaria e Alambrado no Campo da Associação, Rua São Vicente s/n, Planalto do Papagaio – R\$ 80.118,00;
- Orçamento e Especificação para Construção da Associação Cromossomo 21 – Associação Feirense de Síndrome de Down – R\$ 9.898,46;
- Orçamento e Especificação para Reforma do Centro Digital de Cidadania, na Associação Comunitária de M<sup>a</sup> Quitéria – Distrito M<sup>a</sup> Quitéria – R\$ 55.310,00;
- Orçamento e Especificações para Ampliação do Núcleo dos Floristas – Box do Churrasquinho – rua Olimpio Vital Centro – R\$ 24.888,04;
- Orçamento e Especificação para Recuperação de Casa de Farinha – Localidade Alecrim Miúdo - Matinha – R\$ 10.500,00;
- Orçamento e Especificação para Recuperação da Cobertura - Casa de Farinha - Alecrim Miúdo - Distrito de Matinha – R\$ 5.499,96;
- Orçamento e Especificações Construção de Casa para Portadores de Necessidades Especiais (PNE) – Fonte de Lili - Queimadinha – R\$ 31.052,03;
- Orçamento e Especificações para Reforma de Casa – Fonte de Lili - Queimadinha – R\$ 10.500,00;
- Orçamento e Especificações para Recuperação de Diversos Infocentro: Infocentro da Mangabeira, Infocentro do Mandacaru; Infocentro da Rua Nova; Infocentro do Centro de Abastecimento – R\$ 8.148,30;
- Orçamento e Especificação para Serviços de Engenharia para Recuperação - Distrito de São José – R\$ 10.480,00;
- Orçamento e Especificação para Serviços de Recuperação - Pista de Bicicross - Bairro Campo Limpo (ao lado do Atacadão) – R\$ 10.206,69;
- Orçamento e Especificação para Serviços de Engenharia para Recuperação do Estádio de Maria Quitéria - Distrito de São José – R\$ 10.480,00;
- Orçamento e Especificações para Retirada do Telhado na Sede da Liga Feirense - Rua Geminiano Costa, nº 325 - Centro – R\$ 3.833,29;

- Orçamento e Especificações para Recuperação da Casa (Genésia) – Rua do Bronze - Distrito de Bonfim de Feira – R\$ 11.344,00;
- Orçamento e Especificações para Construção do Muro, Associação ADAN Planalto do Papagaio – Bairro do Papagaio.– R\$ 80.118,00;
- Orçamento e Especificações para Construção do Marco pra Radialistas – Parque da Cidade.– R\$ 6.900,00;
- Orçamento e Especificações para Recuperação Pista de Bicicross, Associação Feirense de Bicicross – Bairro Campo Limpo – R\$ 119.504,00;
- Orçamento e Especificações para Construção do Reservatório Elevado e Sanitários – Distrito de Tiquaruçu – R\$ 48.310,00;
- Orçamento e Especificações para Equipamentos Casa de Farinha no Povoado de Rosário – Distrito de Humildes – R\$ 25.585,00;
- O Orçamento e Especificações para Equipamentos Casa de Farinha no Povoado de Campestre – Distrito de Humildes – R\$ 21.708,00;

#### **ADITIVOS DE SERVIÇOS:**

- - Orçamento e Especificações para Recuperação da Praça Cívica do Povo – Parque Ipê– Aditivo – R\$ 5.900,00;
- Orçamento e Especificações para ADITIVO - Recuperação da Escola Municipal Ambrósio Bispo – Distrito de Jaíba – R\$ 74.429,91;
- Orçamento e Especificações para ADITIVO Praça - Esportiva João Marinho Falcão – Bairro da Rua Nova – R\$ 18.974,72;
- Orçamento e Especificações para ADITIVO - Recuperação da Escola Municipal Antonio Eloi da Costa, na Avenida Riachuelo – Baraúnas – R\$ 41.909,29;

#### **SUPRESSÃO DE SERVIÇOS:**

- - Orçamento e Especificações para a Recuperação da Praça Cívica do Povo – Parque Ipê – SUPRESSÃO – Rua Rondônia – Queimadinha – R\$ 24.844,19;

## CONVÊNIOS FEDERAIS – SICONV

- - Compra Direta Local da Agricultura Familiar, R\$ 1.448.515,19;
- - Construção do Ginásio de Esporte em Humildes R\$ 600.000,00;
- - Construção Quadra Pov. Terra Dura, R\$ 160.000,00;
- - Recuperação das Praças Cidade Nova e Feira V, R\$ 272.000,00;
- - Recuperação da Av. João Durval- Presidente Dutra com a Praça Áureo Filho, R\$ 1.100.000,00;
- - Execução da Via de acesso a Serra de São José - Vôo Livre, R\$ 580.000,00;
- - Construção das Quadras Poliesportivas no Alto do Papagaio e na Asa Branca, R\$ 330.000,00;
- - Pavimentação em Ruas do bairro Santo Antonio dos Prazeres, R\$ 704.700,00;
- - Modernização da Sinalização de Trânsito, R\$ 2.750.000,00;
- - Infraestrutura Turística, R\$ 915.000,00;
- - Aquisição Material e Equipamentos Agrícolas – Sec. De Agricultura, R\$ 612.000,00;
- - Recuperação da Pavimentação do Corredor Tráfego, R\$ 1.000.000,00;

## Departamento de Informações e Estatística

OBJETIVOS	AGENTES	AVANÇOS
<b>ATENDIMENTO AO PÚBLICO</b> <ul style="list-style-type: none"> <li>Dados Censitários sobre Feira de Santana, bairros, ruas, etc.</li> </ul>	Pessoas Físicas = 292 Atendimentos. Pessoa Jurídica = 42 Atendimentos	Meta cumprida
<ul style="list-style-type: none"> <li>Declaração sobre logradouros públicos.</li> <li>Fornecimento de cópias de mapas de bairros.</li> </ul>	Pessoas Físicas e jurídicas= 108 Atendimentos. Pessoas Jurídicas e Físicas = 98 Atendimentos	Meta cumprida
<ul style="list-style-type: none"> <li>Fornecimento de cópias: Decretos de Denominação de logradouros públicos; Decretos de Desapropriação.</li> </ul>	Pessoas Físicas e Jurídicas = 189 Atendimentos.	Meta cumprida
<b>ELABORAÇÃO DE PROJETOS ARQUITETÔNICOS. PARA O PROGRAMA DE ACELERAÇÃO DO CRESCIMENTO-PAC</b> <ul style="list-style-type: none"> <li>Creche e Escola Pró- Infância.</li> <li>Unidade de Pronto Atendimento - UPA</li> </ul>	Programa de Aceleração do Crescimento – PAC Ministério da Educação – FNDE Ministério da Saúde.	Meta cumprida Em Andamento Em Andamento
<b>ELABORAÇÃO DE PROJETOS ARQUITETÔNICOS</b> <ul style="list-style-type: none"> <li>Praça do Bom Viver</li> <li>Praça na Localidade Formiga.</li> <li>Escola Joaquim Pereira dos Santos - Reforma</li> </ul>	Comunidade do Bom Viver.- Distrito de Humildes. (Recursos PMFS) Comunidade da Fazenda Olhos D'Água. (Recursos PMFS) Comunidade da Fazenda Candéal II- Distrito de Matinha. (Recursos PMFS)  PMFS Comunidade do Km7, distrito de	Concluída  Concluída  Concluída  Concluída Concluída

<ul style="list-style-type: none"> <li>• Praça 02 de Julho – Reforma</li> <li>• Praça de Santa Luzia - Urbanização e Reforma</li> <li>• Posto de Saúde Fonte do LILI</li> </ul> <p><b>ESTUDO DE IMPLANTAÇÃO DE PROJETO ARQUITETONICO DAS PRAÇAS.</b></p> <ul style="list-style-type: none"> <li>• Bairro Cidade Nova, Tomba, Aviário</li> </ul>	<p>Ipuacu.(Recursos PMFS) Programa Habitat-Brasil /Bird.).</p> <p>Programa de Aceleração do Crescimento - PAC 2</p>	<p>Concluído.</p> <p>Em Estudo</p>
<p><b>REUNIÕES</b></p> <ul style="list-style-type: none"> <li>• CONDEMA</li> <li>• CENSO 2010</li> </ul>	<p>CONDEMA. IBGE</p>	<p>12 mensais, 2 Extra. 04</p>
<p><b>ELABORAÇÃO DE LEI COMPLEMENTAR Nº046 DE 19/08/2010.</b> Hierarquização do sistema viário na zona de expansão urbana da sede de Feira de Santana.</p>	<p>PMFS</p>	<p>Concluída.</p>

Secretaria de Educação



A Secretaria Municipal de Educação de Feira de Santana atendeu em 2010, 48.487 alunos, nas modalidades de Educação Infantil, Ensino Fundamental, Educação de Jovens e Adultos e Educação Especial, distribuídos entre as 213 escolas da Rede Municipal.

Cabe à Secretaria Municipal de Educação, também, o controle e acompanhamento do Programa Bolsa Família, que lançou, em 2010 um total de 45.582 bolsistas cadastrados, incluindo alunos da rede pública municipal, estadual e privada.

### **Programas e Ações**

Destacamos, a seguir, os principais programas e ações realizados ou implementados pela Secretaria Municipal de Educação em 2010, através dos seus diversos setores.

- Programa Cidade Educadora, destinado aos alunos da Educação Infantil.
- Programa Paralapraca, destinado aos alunos da Educação Infantil, em parceria com o Instituto C&A.
- Elaboração da Proposta Curricular.
- Projeto Político Pedagógico das Escolas – PPP.
- Projeto Escola na Avenida, em comemoração ao aniversário da emancipação política do município de Feira de Santana.
- Implantação, em todas as Escolas Municipais, do Ensino Fundamental de 9 anos.
- Implantação de Laboratórios de Informática em diversas Unidades Escolares.
- Realização de Cursos de Formação Continuada para Professores, Coordenadores e Diretores da rede municipal de ensino.
- Elaboração do Ante Projeto do Regimento Interno das Escolas da rede municipal de ensino.
- Formação de Grupos de Estudos Educacionais Inclusivos dos Profissionais que atuam nas Salas de Recursos Multifuncionais, envolvendo 19 Unidades Escolares.
- Projeto Baú da Leitura, com aquisição de dez baús contendo livros de literatura infanto-juvenil, em parceria com o MOC.

- Projeto “Tarde Educação”, visando incentivar a leitura na sala de aula, em parceria com o Jornal A Tarde.
- Projeto “Ziraldinho e Seus Amigos” - com aquisição de aproximadamente 29.000 kits (cada um contendo 12 títulos de literatura infanto juvenil) destinados aos alunos do ensino fundamental.
- Projeto da Microsoft com o objetivo de capacitar profissionais do magistério na área da informática.

Além dos Programas e Projetos citados, a Secretaria Municipal de Educação procedeu às seguintes ações:

### **Administrativas:**

- **Seleção de docentes** - foi realizada seleção pública para contratação de Professores, na modalidade REDA, visando atender às necessidades das diversas unidades escolares.
- **Fardamento escolar** - foram adquiridos 48.600 kits para todos os alunos da rede municipal. Cada kit é composto de: duas camisas, um short, dois pares de meias, um par de tênis e mochila, todos padronizados.
- **Mudança de Referência:** 191 docentes da rede municipal obtiveram a progressão vertical em 2010 e 205 em 2009. Este benefício significou um aumento de até 80% em seus salários.
- **Alteração de Carga Horária** – foram concedidas alteração de regime de trabalho de 20 para 40 horas a 156 professores em 2010 e 57 em 2009, significando um aumento de 100% do salário.
- **Abono Pecuniário:** 802 professores tiveram aprovados seus pedidos de conversão da Licença Prêmio em Abono Pecuniário em 2010 e 636 em 2009, correspondendo à remuneração de três meses de salário integral.
- **Material didático e de limpeza** foi adquirida a quantidade suficiente para suprir as necessidades da Secretaria e de todas as unidades escolares.
- **Aumento salarial** foi concedido um percentual de 6% em 2010, aos profissionais da educação da rede municipal, observando-se que houve um ganho real em relação a inflação do ano.

- **Contratação de vigilantes** – foram contratados, através de licitação, vigilantes para atender as necessidades das escolas municipais.

### **Infraestrutura:**

Foram realizadas reformas em 108 Unidades Escolares na sede e nos distritos, sendo 75 no ano de 2010 e 33 em 2009. As reformas envolveram: recuperação de rede elétrica, hidráulica e sanitária, construção de fossa séptica, recuperação de telhado, de esquadrias em geral, construção de muro, pintura etc., além de adaptações em salas destinadas à instalação de laboratórios de informática. Em algumas Unidades Escolares, além da reforma, foram realizadas ampliações.

Também foram providenciados os serviços de dedetização e limpa fossa, além de capinação de área interna e externa das Unidades Escolares.

Foi iniciada a construção de novas escolas nos bairros do Campo Limpo e Papagaio e outra na comunidade de Candeal, distrito de Matinha, além da Escola do Pró-Infância, em fase de conclusão, no bairro Jardim Acácia, em parceria com o Governo Federal.

### **Equipamentos escolares**

Foram adquiridas 6.251 carteiras escolares individuais, 500 conjuntos destinados a educação infantil (composto por 500 mesas e 2.000 cadeirinhas), 625 conjuntos (mesa com cadeira) para o Professor, 150 cadeiras fixas sem braço, 208 conjuntos individuais para aluno (mesa com cadeira), 150 mesas e 150 cadeiras alcochoadas para computadores, 800 quadros brancos, kit (composto de apagador, piloto e tinta) para cada professor, 55 lousas eletrônicas, sendo 45 em 2009 e 10 em 2010 e 375 máquinas condensadoras de água sendo 300 em 2009 e 75 em 2010. Também foram adquiridos 500 armários, 200 estantes e 100 arquivos de aço, além de refrigeradores, fogões, e equipamentos de informática.

## PARCERIAS

A Secretaria Municipal de Educação mantém parceria com outras Secretarias Municipais, com órgãos Federais, Estaduais e Instituições não governamentais para a implementação de Programas e Ações voltadas para a Educação.

### MINISTÉRIO DA EDUCAÇÃO

**Alimentação Escolar** - Foram introduzidos novos alimentos, à exemplo de logurte e carne "*in natura*", além de produtos da agricultura familiar como: beiju, feijão, frutas, verduras, legumes, adquiridos diretamente do agricultor.

**Transporte Escolar** - Foram adquiridos, 10 ônibus escolares para atender aos estudantes da zona rural.

**Ensino Especial** - Curso de Formação em Atendimento Educacional Especializado – MEC/ Seesp – Universidade Federal do Ceará, que integra o Programa de Formação Continuada a Distância de Professores para Educação Especial, com a participação de 25 docentes.

- Curso de Especialização em Atendimento Educacional Especializado MEC/Seesp – Universidade Estadual de Maringá, com a participação de 27 docentes.

**Programa Pro - Jovem Urbano** - Implantado desde 2009, com a finalidade de proporcionar aos jovens de 18 a 29 anos a conclusão do ensino fundamental, aliada à qualificação profissional, o Programa foi concluído com a certificação de aproximadamente dois mil estudantes.

**Projeto Escola Acessível** - Diversas unidades escolares realizaram adaptações em sua estrutura física, visando torná-las acessíveis aos portadores de necessidades especiais.

**PROINFO** - Através deste Programa diversas unidades escolares receberam equipamentos de informática.

**Olimpíadas da Língua Portuguesa** - 13 escolas da rede municipal participaram do certame, resultando no envio de 41 textos elaborados pelos alunos.

**Programa Mais Educação** - dezoito escolas da rede Municipal foram inseridas neste programa, com 3.487 alunos participantes, tendo como objetivo, oferecer oportunidade da criança permanecer na escola no mínimo sete horas, com

direito a 3 refeições, além de desenvolver atividades voltadas para as artes e a cultura, no contra turno.

## **SECRETARIA DA EDUCAÇÃO DO ESTADO DA BAHIA**

**PROGESTÃO** - Programa de capacitação destinado aos Gestores das escolas municipais, com a participação de 100 cursistas.

**Programa Todos pela Educação – TOPA** - realização da 3ª etapa do Programa de Alfabetização, atendendo 309 alunos.

**Plataforma Freire** – Curso de Graduação destinado aos docentes da rede municipal de ensino.

**Pro-Letramento** – Formação Continuada em Língua Portuguesa e Matemática, destinada aos docentes das séries Iniciais do Ensino Fundamental.

**Educação do Campo: Programa Escola Ativa** - realização de encontros, destinados a formação de docentes com o objetivo de atender às especificidades da zona rural.

**A Secretaria Municipal de Educação apoiou e participou dos seguintes projetos e eventos.**

1. Feira do Livro e Caminhada do Folclore promovida pela Universidade Estadual de Feira de Santana.

2. Cine Transforme, Projeto Baobá de Teatro “O Pequeno Príncipe” e Projeto “Teatro nos Bairros” promovidos pela Secretaria Municipal de Cultura, Esporte e Lazer.

3. Projeto Natal de 2010 no Parque da Cidade, Concurso de Desenho “O Natal em Feira de Santana”, realizado pela Secretaria Municipal de Agricultura.

4. Levantamento turístico da cidade de Feira de Santana, realizado pela Secretaria Municipal de Desenvolvimento Econômico.

5. Projeto “Guardiões do Meio Ambiente”, Projeto “Nestlé - Cuidar em Feira” e comemoração do Dia Mundial do Meio Ambiente promovidos pela Secretaria Municipal do Meio Ambiente.

6. Projeto “Todos contra a Dengue”, “Álcool e outras Drogas”, promovidos pela Secretaria Municipal de Saúde.

7. Semana do Trânsito promovido pela Secretaria Municipal de Trânsito,

8. VI Concurso de Poesia destinado a alunos do Ensino Fundamental das escolas localizadas na zona rural, com o tema “Fortalecer Comunidades, Unir Continentes”, realizado pelo Rotary Club Feira de Santana Novo Horizonte.

9. Programa de Educação Afetivo-Sexual - PEAS e Concurso Belgo de Meio Ambiente - Prêmio de Poesia Belgo Bekaert, promovidos pela Fundação Belgo Bekaert.

10. Seminário de Educação Ambiental destinado a docentes da rede municipal de ensino, realizado pela Empresa Rigesa.

11. Concurso de Redação “Feira Ontem, Hoje e Sempre”, destinado a alunos da rede municipal, promovido pelo Programa De Olho na Cidade, da Rádio Sociedade de Feira de Santana.

12. Projeto Papai Noel dos Correios, promovido pela Empresa Brasileira de Correios e Telégrafos.

# Secretaria de cultura, esporte e lazer

## **1 – GABINETE DO SECRETÁRIO**

No decorrer do ano de 2010, o gabinete do Secretário, órgão responsável por todo expediente administrativo, pela articulação entre os departamentos e pelo desempenho da Secretaria, procurou desenvolver de forma eficaz suas atribuições, articulando-se com as demais Secretarias Municipais e com os órgãos dos Governos Estadual, Federal e Entidades não governamentais.

O gabinete desempenhou suas ações de apoio nas áreas de Cultura, Esporte e Lazer, atendendo a todos mediante solicitações escritas ou verbais. Participou integralmente de todos os eventos: culturais, esportivos e de lazer realizados durante o ano; transformou todas as solicitações e atendimentos em Processos que foram levados pelo Secretário da pasta para audiência e deliberação do Exmo. Senhor Prefeito, registrando alto índice de aprovação; promoveu através de Sad's e processos licitatórios, compras e serviços necessários ao bom andamento dos trabalhos, sempre dentro dos trâmites e critérios determinados por Lei.

Atendeu a todos os departamentos; participou de todas as alterações e suplementações orçamentárias; elaborou o PPA para o ano de 2011, acompanhando todas as ações dos Departamentos de Esporte e Eventos Especiais.

Sua estrutura funcional compõe-se de Secretário, Chefe de Gabinete, Oficial de Gabinete, Servidores do quadro, estagiário e Servidores colocados à disposição.

Elaborou e encaminhou 673 (seiscentos e setenta e três) ofícios com vários teores e destinações, inclusive solicitando parceria e apoio do 1º BPM, Corpo de Bombeiros, 35 BI, e demais secretarias e superintendências, sempre com a participação efetiva e consonância do Secretário.

Nos eventos de grande porte destaca-se a atuação na “Micareta”, “São João” e “São Pedro”, “Reisado de Tiquaruçú”, “Carnaval da Mangueira”, “Expofeira”, “Jogos da Cidadania”, “Caminhada da Paz”, “Caminhada do Folclore” e “Arraia do Comércio”, dando apoio, resolvendo e minimizando os obstáculos dos próprios eventos e as solicitações de última hora.;

Coube ao gabinete as soluções das obrigações tarefas e necessidades de ordem contábil, administrativas e Fazendária proceder com perfeita sintonia, comprometimento e capacidade resolvendo todos os problemas oriundo desta Secretaria. Encontrando em todos os setores da Prefeitura, indistintivamente, boa vontade e orientação na solução dos referidos problemas.



No ano 2010 o Gabinete participou junto a Procuradoria Geral do Município acompanhando inúmeros convênios entre a SECEL e outros, sempre indicando o Projeto de Atividade e seu Elemento de Despesa compatível com responsabilidade.

Elaborou durante o ano de 2010, 232 (duzentas e trinta e duas) SAD'S, 528 (quinhentos e vinte e oito) Contratos e 510 (quinhentos e dez) Ordens de Serviços, destinados a suprir as necessidades dos projetos esportivos e eventos de diversas naturezas. Por não possuir um setor de controle e compras nesta Secretaria, o Gabinete assume por determinação do secretário as tarefas inerentes a transporte, alimentação, material de expediente, sempre obedecendo às normas exigidas por lei e pelo tribunal de contas.

## **2 – DEPARTAMENTO DE ESPORTES**

Departamento de suma importância no contexto político do Município e da Secretaria tem como finalidade principal fomentar o desenvolvimento do Esporte, sendo seu Diretor responsável pelo planejamento, programações e realizações esportivas; Treinamento, capacitação e aperfeiçoamento de atletas amadores das diversas modalidades esportivas; Articulação permanente com entidades esportivas; Divulgação e motivação da comunidade a participar das atividades esportivas; Cuidar da manutenção, conservação e reparos das praças esportivas, exercer outras atividades correlatas, constante do Regimento Interno (Lei nº 1.802) da SECEL.

O Departamento esteve presente com a participação da Prefeitura em eventos realizados pela secretaria de Cultura Esporte e Lazer e apoiando eventos de entidades, associações e ligas esportivas.

Os objetivos foram alcançados, na medida em que foram desenvolvidas atividades esportivas nos bairros em situação de vulnerabilidade social e riscos eminentes aos jovens e adolescentes orientando-os e afastando-os do uso de drogas buscando ocupar seu tempo com práticas esportivas.

A Cidade de Feira de Santana esteve representada com a maior delegação do interior do Estado para as finais dos jogos abertos do interior na cidade de Vitória da Conquista e participou da etapa classificatória na cidade de Santo Antonio de Jesus.

Todas as modalidades esportivas obtiveram apoio desta SECEL nos grandes eventos na cidade proporcionando entretenimento à população e valorizando a prática esportiva nas quadras, piscinas, campos, pistas, sejam elas coletivas ou individuais.

Dentro do pré-estabelecido o Diretor de Esportes Sr. José Wilson de Oliveira Passos, correspondeu na execução da suas atribuições a contento, destacando sua atuação nos eventos abaixo descritos, através de Projetos do Departamento, eventos de apoio financeiro através da PMFS/SECEL, e programação anual de treinamento das várias modalidades esportivas.

Em todas as ações desenvolvidas por esse Departamento, vale ressaltar a participação efetiva, apoio e acompanhamento do Gabinete do Secretário.

Relação de eventos esportivos realizados e apoiados pela Prefeitura Municipal de Feira de Santana, através da Secretaria de Cultura Esporte e Lazer com seu Departamento de Esportes.

#### **Verão no Parque – 06 a 23 de Janeiro**

Meta atingida com a participação de mais de cinco mil pessoas em varias modalidades esportivas e diversas brincadeiras com as crianças.

#### **Olimpíadas da Diversidade – 28 e 29 de Maio**

Evento realizado em cumprimento à Lei municipal, 1.833/96 com a participação de pessoas portadoras de deficiências pertencentes a várias entidades da cidade e região. O evento contou com a participação de cerca de mil atletas em diversas modalidades

#### **Super Copa dos Campeões - 18 de Julho a 15 de Agosto**

É realizada com o objetivo de promover o encontro dos campeões dos jogos da cidadania, atingindo a meta que é valorizar as equipes campeãs da cidade com mais de 300 atletas inscritos e um publico que acompanhou de mais de 50 mil pessoas.

#### **Copa Interdistrital - 19 de Setembro a 12 de Dezembro**

A meta estabelecida era a participação de oito distritos, entretanto, o Distrito de Humildes alegou dificuldades com atletas e ficou fora da competição. O evento contou com a participação de mais de cinquenta mil pessoas que acompanharam os jogos e aproximadamente trezentos atletas inscritos.

#### **Copa de Bairros - 26 de Setembro a 05 de Dezembro**

O evento teve como meta a participação de quarenta e oito equipes e foi superada obtendo um total de cinquenta e dois times representando diversas comunidades da

cidade. Cerca de um mil e seiscentos atletas se inscreveram para o evento que teve público superior a trezentas mil pessoas que assistiram aos cento e oito jogos realizados.

### **Copa Sub 13 a 21 de Novembro a 19 de Dezembro**

O evento foi realizado na sua segunda edição superando o numero de equipes do ano anterior, aumentando de dezesseis para vinte equipes, onde houve a participação de seiscentas crianças entre doze e catorze anos inscritas na competição. Foram realizados mais de trinta e nove jogos com vários bairros envolvidos.

### **Jogos da Cidadania - 19 de Dezembro**

Os Jogos da Cidadania é a grande final entre os campeões da Copa de Bairros e Copa Interdistrital.

A decisão dos jogos superou todas as expectativas no jogo realizado no Estádio Jóia da Princesa com público superior a três mil pessoas e milhares de pessoas acompanharam pelo rádio através da transmissão de duas emissoras, superando a meta que em anos anteriores foi de duas mil pessoas presentes na final.

## **Eventos Apoiados pela Prefeitura Municipal através da Secretaria de Cultura, Esporte e Lazer.**

### **Dia do Desafio – 26 de maio**

Evento mundial que incentiva a pratica de exercícios físicos, que podem ser praticados em casa, no trabalho ou em lugar especifica. A cidade de Feira de Santana conquistou o hexacampeonato na disputa com a cidade de General Mariane Escobedo (México).

### **Futebol dos Atores - 05 de Setembro**

Realizado por atores, profissionais da imprensa e convidados que disputaram partida de Futebol de Salão no Complexo Esportivo Oyama Pinto e teve como objetivo arrecadar alimentos não-perecíveis para entidades de assistência social deste Município.

### **Atletas de Vôlei Olímpicos (Embaixadores do esporte) - 23 de Setembro**

O Projeto Embaixadores do Esporte é uma incitativa para divulgação do esporte e valorização do voleibol onde os atletas de ponta visitam os projetos esportivos e sociais dando oportunidade para a comunidade assistir um jogo com as estrelas do esporte nacional.

### **Participa Bahia 2010 - 30 e 31 de Julho e 01 de Agosto**

Com o objetivo de integrar as pessoas com deficiências na sociedade foram promovidos diversas atividades como seminário de handebol e futebol, clínica da família, além de competições de atletismo, capoeira, ginástica rítmica e natação.

Campeonato Norte e Nordeste de Atletismo - 18 a 20 de Junho

### **Torneio de Futsal Força Jovem**

### **Campeonato Baiano de Futsal - Liga de Futsal**

### **Campeonato Brasileiro Norte Nordeste de Jiu-Jitsu**

Trinta e oito Equipes das regiões Norte e Nordeste do Brasil reuniram quinhentos atletas para disputarem as medalhas e as vagas para o Mundial 2010.

### **Campeonato Baiano de Futsal - Liga de Futsal**

### **IV Batizado e Troca de Cordões do Grupo Griô Capoeira**

### **Campeonato de Muay Thai**

### **Torneio de Futsal da Amizade**

### **Campeonato de Futebol de Surdos**

### **Intercol**

Torneio esportivo das escolas particulares onde alunos disputam as seguintes modalidades: handebol, futsal, basquete.

### **Campeonato Baiano de Futsal**

### **Campeonato de Futsal do SESI**

### **Campeonato Baiano de Tênis**

Os atletas mesatenistas do Estado da Bahia disputaram a 5ª etapa do campeonato. O primeiro dia de competição será dedicado a popularização do esporte com a participação de jovens estudantes de escolas públicas e da comunidade em geral na arena de jogo realizando disputas lúdicas a fim de iniciar-se no esporte num torneio aberto.

### **Festival de Musica e Arte – Safra**

### **Torneio Esportivo de Futsal**

### **Campeonato Baiano de Karatê**

### **I Olimpíada COMPETI**

Mais de mil crianças e jovens carentes, de 7 a 16 anos, participam de atividades esportivas, tendo como objetivo do despertar valores e combater a vulnerabilidade a que a maioria dessas crianças e jovens está submetida.

### **Festival Dança Dunamis**

**I Copa Bahia de Kung Fu**

**Copa Feirense de Basquetebol**

**IV Supercopa Nordeste de Basquetebol**

**Super Copa Feirense de Kung Fu**

**Campeonato Baiano de Karatê**

**É realizado em comemoração ao Dia Mundial do Trabalho.**

**21º Taça Budokan de Karatê**

**Campeonato Baiano de Kung Fu**

**Copa Feirense de Basquetebol SUB 17**

**IV Taça Princesa do Sertão de Voleibol**

**XII Copa Princesa do Sertão de Jiu-Jítsu**

**Campeonato de Futebol SUB 17 – Baraúnas**

**Campeonato Rua Nova**

**Campeonato Amador da Baraúnas**

**Campeonato do Tomba**

**Campeonato da Mantiba**

**Campeonato de Futsal Juvenil de Candeal II**

**5ª Copa Society da Mantiba**

**II Torneio de Futebol da Comunicação Visual**

**Campeonato Parque Getulio Vargas**

**Corrida Rústica 1º de Maio**

**Corrida Rústica dos Marceneiros**

**Correm aproximadamente 100 corredores de Feira de Santana e regiões circunvizinhas.**

**Campeonato de Futebol do Campo Limpo**

**Corrida Jorge Índio**

**Taça Libertadores da Kalilândia**

**Campeonato Nordeste Brasileiro de Biccicross**

**Campeonato baiano de Basquetebol.**

**Campeonato Baiano de Atletismo (etapas)**

**Copa Feirense de Basquetebol.**

### **3- Departamento de Eventos**

Dentro das atribuições que competem a este departamento, em promover e realizar os eventos oficiais do calendário ou não do município, (anexo 01) compete também, estabelecer parcerias depois de avaliadas, em eventos promovidos por instituições privadas, (anexo 02) apoiar os festejos populares indiretos diversos, (anexo 03) quer sejam, na sede ou nos distritos viabilizando o suporte, o acompanhamento e a infra-estrutura necessária no fornecimento dos equipamentos solicitados para a realização dos mesmos.

Os eventos oficiais neste exercício foram realizados de maneira eficiente, tal como, ocorrera no exercício anterior, com uma ressalva aos eventos no final do exercício que, por conta da exigüidade de dotação, tivemos algumas dificuldades em realizá-los na sua plenitude, embora, não tenha chegado a comprometer o resultado final.

Com referencia a ressalva no parágrafo anterior, fica atribuída à grande demanda de solicitações atendidas, comprometendo o orçamento, o que nos obrigou a buscar recursos através suplementações orçamentárias,

para a abertura de processos, solicitando aditivos para os contratos em vigência firmados junto fornecedores diversos. Informamos que, mesmo com algumas dificuldades de ordem orçamentária, os objetivos projetados para execução dos programas contidos no Plano Plurianual, foram cumpridos acima do que foi estabelecido superando o exercício anterior.

**Eventos realizados oficialmente pelo Município**

**Anexo 01**

<b>Mês</b>	<b>Evento</b>	<b>Local</b>	<b>Qtd.</b>	<b>Custo</b>
Janeiro	Festa de Reis	Tiquaruçu	01	R\$ 97.723,60
Fevereiro	Carnaval da Mangueira	Maria Quitéria	01	R\$ 63.767,44
Março				
Abril	Micareta	Sede	01	R\$1.223.768,00
Maiο	Festa do Vaqueiro	Ipuaçu	01	R\$ 65.014,72
Junho	São João São Pedro	Maria Quitéria,	02	R\$ 705.941,31
		Tiquaruçu Humides Bonfim de Feira Jaíba	03	R\$ 1.076.720,20
Julho				
Agosto				
Setembro	Festa do Vaqueiro Expofeira Emancipação Política Festa do Vaqueiro	Jaguara	01	R\$ 118.423,96
		Sede	01	R\$ 776.381,14
		Sede	01	R\$ 2.168,32
		Povoado de Alecrim	01	R\$ 84.847,36
Outubro	Festival de Fanfarras Festa do Vaqueiro	Sede	01	R\$ 5.998,34
		Povoado de Boa Vista	01	R\$ 20.213,76
Novembro	Festa do Vaqueiro	Povoado de Socorro	01	R\$ 23.323,14
Dezembro				
		<b>Total</b>	<b>14</b>	<b>R\$ 4.264.290,90</b>

## Eventos realizados em parceria

### Anexo 02

<b>Mês</b>	<b>Evento</b>	<b>Local</b>
Janeiro	Estação Saúde Quinta na Praça	Centro Itinerante
Março	Caminhada da Paz	Centro
Abril	Vem Louvar	Centro
Junho	Marcha para Jesus Festa do Interior Arraiá do Comércio	Centro Itinerante Centro
Agosto	Caminhada do Folclore Parada Gay	Centro Centro
Outubro	Festival Gospel	Centro
Novembro	Festival Vozes da Terra	Centro
Dezembro	Teatro vai aos bairros Natal na Praça	Bairros Centro

## Eventos indiretos apoiados pelo Município

### Anexo 03

<b>Mês</b>	<b>Evento</b>	<b>Local</b>	<b>Total</b>
Janeiro	Evento comunitário/social	Diversos	27
	Evento Evangélico	Diversos	26
	Evento esportivo/saúde	Diversos	12
Fevereiro	Evento comunitário/social	Diversos	29
	Evento esportivo/saúde	Diversos	20
	Evento Evangélico	Diversos	22
Março	Evento comunitário/social	Diversos	49
	Evento Evangélico	Diversos	38
	Evento esportivo/saúde	Diversos	22
	Evento comunitário/social	Diversos	63



Abril	Evento Evangélico	Diversos	42
	Evento esportivo/saúde	Diversos	14
Maio	Evento comunitário/social	Diversos	72
	Evento Evangélico	Diversos	44
	Evento esportivo/saúde	Diversos	26
Junho	Evento comunitário/social	Diversos	68
	Evento Evangélico	Diversos	42
	Evento esportivo/saúde	Diversos	20
Julho	Evento comunitário/social	Diversos	65
	Evento Evangélico	Diversos	36
	Evento esportivo/saúde	Diversos	12
Agosto	Evento comunitário/social	Diversos	62
	Evento Evangélico	Diversos	47
	Evento esportivo/saúde	Diversos	17
Setembro	Evento comunitário/social	Diversos	47
	Evento Evangélico	Diversos	32
	Evento esportivo/saúde	Diversos	17
Outubro	Evento comunitário/social	Diversos	18
	Evento Evangélico	Diversos	12
	Evento esportivo/saúde	Diversos	00
Novembro	Evento comunitário/social	Diversos	04
	Evento Evangélico	Diversos	02
	Evento esportivo/saúde	Diversos	00
Dezembro	Evento comunitário/social	Diversos	04
	Evento Evangélico	Diversos	00
	Evento esportivo/saúde	Diversos	00
		Total	1.007

**Média mensal de eventos: 83,9**

**Média Semanal: 20,9**

# **FUNDAÇÃO CULTURAL MUNICIPAL EGBERTO TAVARES COSTA**

## **INTRODUÇÃO**

A Fundação Cultural Municipal Egberto Tavares Costa, dentro das suas finalidades que são planejar e executar as atividades que integram a política cultural do Município teve suas ações no ano de 2010 pautadas no desenvolvimento artístico e cultural buscando a valorização de todos os segmentos e áreas de atuação.

Neste documento constam as atividades desenvolvidas e projetadas pela Diretoria executiva através dos Departamentos que compõe esta instituição.

## **DIRETORIA ADMINISTRATIVA FINANCEIRA**

O Departamento responsável pela estruturação administrativa e financeira de nossa Fundação procurou dentro das suas atribuições de planejamento, organização, execução e controle, desenvolverem ações no sentido de viabilizar o seu bom funcionamento no que diz respeito a recursos materiais e humanos, implantação de rotinas financeiras, contábil e patrimoniais com o objetivo de promover a integração entre seus departamentos e a realização com êxito de todos os projetos em execução.

## **DIRETORIA DE ATIVIDADES CULTURAIS**

Com base na sua finalidade, este departamento procurou dar prosseguimento aos projetos que já fazem parte de Programas do Governo Municipal, bem como desenvolveu e apoiou diversas atividades nos mais diversos eventos e manifestações culturais deste Município.

Destacam-se nas atividades deste departamento o gerenciamento do Programa Pro Cultura/Esporte, onde recebeu 104 projetos, emitiu 102 certificados para a captação de recursos e execução num montante de R\$ 250.000,00 (duzentos e cinquenta mil reais) disponibilizados através da renúncia fiscal do nosso Município.

## **PROGRAMA ARTE DE VIVER EDIÇÃO**

O programa teve início no mês de maio, e se constitui na realização de oficinas culturais (canto e iniciação musical, dança flamenca, do ventre, jazz dance, dança

de salão, balé, artes plásticas, dança afro, violão, teatro infantil, adolescente, adulto e terceira idade). Tem como objetivo incentivar o fazer artístico de forma acessível à comunidade em geral, descobrir e oportunizar novos talentos.

Observa-se entre os participantes do programa o desenvolvimento das capacidades de análise crítica, melhoria nas relações interpessoais, elevação da auto-estima, contribuindo assim para uma melhor qualidade de vida, além de cumprir um compromisso deste governo com a inclusão social.

Foram beneficiados pelo programa 842 alunos distribuídos nas diversas oficinas oferecidas e o encerramento se deu através de festival de música e dança, apresentações de teatro adolescente, infantil, adulto e terceira idade divididos entre o Teatro Ângela Oliveira no Centro de Cultura Maestro Miro e o Teatro Municipal Margarida Ribeiro.

### **3º FESTIVAL DE MÚSICA GOSPEL PRINCISA DO SERTÃO**

Evento pioneiro de iniciativa da Fundação Cultural Municipal Egberto Tavares Costa, que teve como objetivo atender uma reivindicação de um grande número de evangélicos de Feira de Santana.

As inscrições ocorreram no período de 01 de junho a 15 de julho, das 9 às 12 horas das 14 às 17, facultada unicamente para músicas inéditas aberto a nível municipal, registrando um número significativo de concorrentes se constituindo em um evento consagrado com grande êxito.

A pré-seleção dos 86(oitenta e seis) concorrentes ocorreu nos dias 16 e 17 de julho, efetuada por uma comissão de avaliação formada por profissionais de grande competência na área artística/música.

A primeira etapa classificatória aconteceu no dia 20 de agosto de 2010, onde foram escolhidas 15 (quinze) músicas das 30(trinta) classificadas.

A segunda etapa ocorreu na noite do dia 21 de agosto com a participação de 12 concorrentes.

A Grande final ocorreu no dia 27 de agosto com a participação dos doze finalistas e apresentação especial da cantora Osvalnete e do cantor Fredson e banda. O evento ocorreu no Teatro Ângela Oliveira no Centro de Cultura Maestro Miro.

O festival teve como premiação o valor de R\$ 8.500,00 (oito mil e quinhentos reais) sendo dividido em sete categorias e a gravação de um CD com uma tiragem de 1.000 cópias com as quinze músicas finalistas.

Os vencedores foram os seguintes cantores:

- 1º Lugar: Quezia Carvalho Moreira
- Música “Tua Vontade”
- 2º Lugar: Cezar Campos Rego
- Música “Fala”
- 3º Lugar: Crisael Néri dos Santos Júnior
- Música “Nunca Desista”
- Melhor Arranjo: Crisael Néri dos Santos Júnior
- Música “Nunca Desista”
- Interpretado Masculino: Crisael Néri dos Santos Júnior
- Música “Nunca Desista”
- Interpretado Feminino: Quezia Carvalho Moreira
- Música “Tua Vontade”
- Performance Palco: Cezar Campos Rego
- Música “Fala”

A Fundação Cultural Municipal Egberto Tavares Costa, mantendo a filosofia de fomentar as artes e a cultura viabilizou a publicação de um livro intitulado Memórias de um Comendador – Jonathas Telles de Carvalho, dos organizadores Srs. Carlos Alberto Oliveira Brito, Dázio Brasileiro Filho, Eduardo Kruschewsky, Elza Santos Silva, João Berreto, José Boa Sorte Farias, José Monteiro Filho, José Ronaldo de Carvalho, Vinícius Silva Carvalho e Jaime de Moura Ferreira. Numa parceria com a Fundação Senhor dos Passos, Rotary Club Feira de Santana-Leste, Núcleo de Preservação da Memória Feirense, Academia Feirense de Letras e Academia de Educação de Feira de Santana.

Produzimos os seguintes CD’S ao longo do ano:

- Festival de Música Vozes da Terra – edição 2009
- Festival de Música Gostel
- Festival de Música Vozes da Terra – edição 2010

- Raridades Poéticas – Parceria com a Academia Feirense de Letras.

Realizamos também, a edição de mil exemplares do livro Memórias de Feira de Santana, em parceria com a Fundação Senhor dos Passos de nossa cidade.

### **FESTIVAL DE MÚSICA “VOZES DA TERRA” 10ª EDIÇÃO**

As inscrições ocorreram no período de 09 de agosto a 15 de setembro, das 9 às 12 horas das 14 às 17 horas, facultada unicamente para músicas inéditas aberto a nível municipal, registrando um número significativo de concorrentes se constituindo em um evento consagrado com grande êxito.

A pré-seleção dos 114 (cento e quatorze) concorrentes ocorreu nos dias 16 e 17 de setembro, efetuada por uma comissão de avaliação formada por profissionais de grande competência na área artística/música do nosso Estado.

A primeira etapa classificatória aconteceu na noite do dia 16 de outubro, as 20 horas, onde foram escolhidas 15 (quinze) músicas das 30 (trinta) classificadas.

A segunda etapa ocorreu na noite do dia 17 de outubro com a participação de 15 concorrentes.

A Grande final ocorreu na noite do dia 30 de outubro com a participação dos 12 (doze) finalistas e apresentação especial da cantora Marizélia e seus coisinhos e dos cantores Regis Valle e Zé das Congas. O evento ocorreu no Teatro Ângela Oliveira no Centro de Cultura Maestro Miro.

O festival teve como premiação o valor de R\$ 8.500,00 (oito mil e quinhentos reais) sendo dividido em sete categorias e a gravação de um CD com uma tiragem de 1.000 cópias com as quinze músicas finalistas.

Relação dos cantores vencedores:

- 1º Lugar: Guimeo Jumonji
- Música
- 2º Lugar: Talitha Araújo Batista Costa
- Música
- 3º Lugar: Luiz Marcel Torres e Torres
- Música
- Melhor Arranjo: Guimeo Jumonji
- Música

- Interprete Masculino: Guimeo Jumonji
- Música
- Interprete Feminina: Lucivânia Bezerra da Silva
- Música:
- Performance Palco: Lucicleide Costa de Assis
- Música

## **TEATRO VAI AOS BAIRROS**

Realizado nos dias 01, 03, 05, 13, 15, 17, 19 e 21 de dezembro, sendo que 08 apresentações aconteceram nos seguintes Bairros: Aviário, Homero Figueiredo, George Américo, Rua Nova, Viveiros, Papagaio, Asa Branca e Campo Limpo com apresentação dos seguintes apresentações dos espetáculos teatrais infantis e adultos:

- O Encontro das Fadas em Salvador o Planeta
- As Cores de Laurinha
- O Sapo Mágico
- O Palhaço Peteka Brincando na Biblioteca
- A Floresta da Mariquita
- Palhaçada do Amor
- A Peleja e Maria Bonitinha
- Olhos da Cidade

Todos os espetáculos foram iniciados às 18 horas e 30 minutos.

Local de execução: Praças públicas dos bairros de Feira de Santana, exceto o Espetáculo denominado o **O Palhaço Peteka Brincando na Biblioteca** que aconteceu na Creche Pré Escola José Martins Rios.

**Categoria Abrangente:** Teatro Infantil e Teatro Adulto.

O Projeto Teatro Vai aos Bairros, foi desenvolvido com o objetivo de proporcionar momentos inesquecíveis, mágicos e transformadores nas comunidades de Feira de Santana, desde os Bairros aos Distritos e

Zona Rural, incentivando, difundindo e valorizando essa linguagem artística de grande importância para a formação da Cultura de um povo. Além da ampliação do campo de trabalho para os artistas locais, colaborando com a fomentação e a popularização do teatro local, fazendo com que haja uma elevação no senso crítico dos espectadores, incrementando a formação de platéia.

Vários recursos foram disponibilizados através do Departamento Administrativo Financeiro para o bom andamento do Projeto, destaca-se a locação palco, som, iluminação, cadeiras, transporte, fornecimento de lanches, água, materiais de divulgação entre outros.

Vale salientar o apoio das Secretarias Municipais: Cultura, Esporte e Lazer, Serviços Públicos; Comunicação, Administração através da Divisão de Veículos, Guarda Municipal, Transporte e Trânsito, entre outras.

### **TEATRO MUNICIPAL MARGARIDA RIBEIRO**

No dia 16 de março às 19 horas, realizamos um grande Evento Literário, em alusão a Abertura do Ano Acadêmico e Posse dos novos membros da Academia de Letras e Artes de Feira de Santana.

No dia 25 as 19 horas e 30 minutos, realizamos a apresentação do **Projeto Viva o Teatro! Sesc**, com apresentação da Peça Solo Compartilhada.

Nos dias 26, 27 e 28 as 20 horas e 30 minutos, realizamos apresentação do espetáculo de teatral adulto, intitulado **Graxeira Graças a Deus e Convidados**.

Nos dias 29 e 30 às 10, 15 e 18 horas, realizamos o Projeto cultural a escola vai ao teatro, com a apresentação do espetáculo teatral adulto intitulado **Olhos da Cidade**.

No dia 31 as 10 e 15 horas, realizamos apresentação do Projeto cultural a escola vai ao teatro, com demonstração do espetáculo teatral infantil intitulado **O Sapo Mágico**.

No dia 01 de abril às 14 horas, realizamos Reunião na Secretaria Municipal de Desenvolvimento Social, referente ao Projeto Pro jovem.

Nos dias 02, 03 e 04 as 20 horas e 30 minutos, realizamos a apresentação do espetáculo teatral adulto intitulado **Graxeira Graças a Deus e Convidados**.

No dia 08 as 19 horas e 30 minutos, realizamos o evento da Secretaria Municipal de Cultura, Esporte e Lazer, denominado Rainha da Micareta 2010.

Nos dias 09,10, 23 e 24 às 10, 15 e 18 horas, realizamos o Projeto cultural a escola vai ao teatro, com a apresentação do espetáculo teatral infantil e adulto, intitulado **As Cores de Laurinha e Olhos da Cidade**.

No dia 29 as 10 e 15 horas, realizamos o Projeto cultural a escola vai ao teatro, com apresentação do espetáculo teatral infantil denominado **O Sapo Mágico**.

Nos dias 05, 06 e 07 de maio às 10, 15 e 18 horas, realizamos o Projeto cultural a escola vai ao teatro, com apresentação do espetáculo teatral adulto denominado **Olhos da Cidade**.

Nos dias 08 e 09 as 10 e 15 horas, realizamos também, a apresentação do espetáculo teatral infantil denominado **As cores de Laurinha**.

Nos dias 12, 13, 14 e 15 as 10, 15 e 18 horas, realizamos o Projeto cultural a escola vai ao teatro, com apresentação do Espetáculo teatral adulto denominado **Olhos da Cidade**.

Nos dias 19, 20 e 21 as 10 e 15 horas, realizamos o Projeto cultural a escola vai ao teatro, com apresentação do espetáculo teatral infantil denominado **O Sapo Mágico**.

Nos dias 22 e 23 às 10, 15 e 20 horas, realizamos a apresentação do espetáculo teatral infantil e adulto intitulado **A palhaçada do Amor e Dom Casmurro**.

Nos dias 29 e 30 às 16 horas, realizamos também, a apresentação do espetáculo teatral infanto juvenil intitulado **A Floresta da Mariquita**.

Nos dias 11, 12 e 13 de junho às 10, 15 e 18 horas, realizamos o Projeto cultural a escola vai ao teatro, com apresentação do espetáculo teatral infantil intitulado **O Pequeno Príncipe**.

Nos dias 17 e 18 as 10 e 15 horas, realizamos o Projeto cultural a escola vai ao teatro, com apresentação do espetáculo teatral infantil intitulado **O Sapo Mágico**.

No dia 19 as 19 horas, realizamos a apresentação do espetáculo de dança denominado o **Stúdio de danças mudança**.

Nos dias 04 e 05 de julho as 19 horas e 30 minutos, realizamos a apresentação do espetáculo de teatro de Animação denominado **PEER GYNT**, com a Cia. PeQuod do Rio de Janeiro - RJ, com censura 16 anos, indicação ao Prêmio Shell e contemplado pelo Programa BR de Cultura 2009/2010.



Nos dias 16, 20 e 21 as 10 e 15 horas, realizamos o Projeto cultural a escola vai ao teatro, com apresentação do espetáculo teatral Infantil denominado **O Sapo Mágico**.

Nos dia 22, 23, 28 e 29 as 10 e 15 horas, realizamos o projeto cultural a escola vai ao teatro, com apresentação do espetáculo teatral Infantil denominado **A Floresta da Mariquita**.

Nos dias 24 e 25 às 16 horas, realizamos a apresentação do espetáculo teatral Infantil denominado **A Floresta da Mariquita**.

No dia 30 e 31 as 16 horas e 30 minutos, realizamos a apresentação do espetáculo teatral Infantil denominado **As Cores de Laurinha**.

No mês de agosto, realizamos a pintura, aplicação de cera no palco e higienização de todo o Teatro, tanto nas áreas internas e externas.

No dia 01 de agosto as 16 horas e 30 minutos, realizamos a apresentação do espetáculo teatral infantil denominado **As Cores de Laurinha**.

Nos dia 06, 07 e 08 as 20 horas e 30 minutos, realizamos a apresentação do espetáculo teatral adulto intitulado **Olhos da Cidade.....Uma Comédia de Costumes Duvidosos!** Comemorando 02 meses em cartaz.

No dia 11 às 19 horas, realizamos a apresentação do espetáculo teatral Infanto – Juvenil, intitulada **O Romance do Pavão Misterioso**, com Ingresso de 01 kg de alimento não perecível que foi doado a **AACC**.

Nos dias 11, 12 e 13 as 08 horas e 30 minutos, 10 e 14 horas, realizamos o Projeto cultural a escola vai ao teatro, com apresentação do espetáculo teatral Infanto - Juvenil denominado **O Romance do Pavão Misterioso**.

No dias 14, 15 e 16 as 19 horas e 30 minutos, realizamos a apresentação do espetáculo teatral adulto denominado o **Silêncio**.

No dia 18 as 10 e 15 horas, realizamos o Projeto cultural a escola vai ao teatro com apresentação do espetáculo de teatral infantil intitulado **O Sapo Mágico**.

Nos dia 20, 21 e 22 as 20 horas e 30 minutos, realizamos a apresentação do espetáculo teatral adulto denominado **Graxeira, Graças a Deus!** Comemorando 17 anos em Cartaz.

Nos dias 24 e 25 as 10 e 15 horas, realizamos o Projeto cultural a escola vai ao teatro com apresentação do espetáculo teatral Infantil denominado **O Sapo Mágico**.

Nos dias 26, 27, 28 e 29 as 10, 15 e 16 horas, realizamos o Projeto cultural a escola vai ao teatro, com apresentação do espetáculo teatral infantil intitulado **A Floresta da Mariquita**.

No dia 28 e 29 as 20 horas e 30 minutos, realizamos a apresentação do espetáculo teatral adulto denominado **Dom Casmurro**.

Nos dias 30 e 31 das 14 às 17 horas e 18 horas as 21 horas e 30 minutos, realizamos o Projeto **Retrate Interior: Requalificação dos Trabalhadores de Teatro (Curso Profissionalizante)**.

No dia 01 de setembro às 18 horas, realizamos o Programa Federal Pro jovem Urbano com apresentação do plano de ação comunitária.

No dia 05 às 16 horas, realizamos a Aula Inaugural referente ao **Projeto Retrate Interior: Requalificação dos Trabalhadores de Teatro**.

No dia 08 às 18 horas, realizamos uma Reunião do Departamento de Esportes da Secretaria de Cultura, Esporte e Lazer.

Nos dias 09 e 10 as 10 e 15 horas, realizamos o Projeto cultural a escola vai ao teatro com a apresentação do espetáculo teatral infantil denominado **O Sapo Mágico**.

Nos dias 11 e 12 horas as 20 horas e 30 minutos, realizamos a apresentação do espetáculo teatral adulto intitulado **Graxeira Graças a Deus, com 17 anos de apresentação**.

No período de 13 a 18 das 14 horas as 17 horas e 30 minutos e das 18 às 22 horas, realizamos o **Projeto Retrate Interior: Requalificação dos Trabalhadores de Teatro (Curso Profissionalizante)**.

No dia 16 às 8 horas, realizamos a reunião do Projeto Servidor Conectado, com a participação de Diretores da Empresa Microsoft, da nossa Fundação e da Secretaria de Educação do Município.

No dia 20 às 10, 15 e 18 horas, realizamos o Projeto cultural a escola vai ao teatro, com apresentação do espetáculo teatral adulto denominado **Olhos da Cidade..... Uma Comédia de Costumes Duvidosos**.

Nos dias 21, 22 e 23 às 10, 15 e 18 horas, realizamos o Projeto cultural a escola vai ao teatro com a apresentação do espetáculo teatral infantil denominado **A Floresta da Mariquita**.

Nos dias 25 e 26 às 16 horas, realizamos a apresentação do espetáculo teatral infantil intitulado **A Floresta da Mariquita**.

No período de 27 e 30 das 14 horas as 17 horas e 30 minutos, das 18 às 22 horas, realizamos o **Projeto Retrate Interior: Requalificação dos Trabalhadores de Teatro (Curso Profissionalizante)**.

Nos dias 01 e 02 de outubro às 8 horas, 14 horas e 18 horas e 30 minutos, realizamos o **Projeto Retratar Interior: Requalificação dos Trabalhadores de Teatro (Curso Profissionalizante)**.

No dia 05 às 10 horas, realizamos o Projeto cultural intitulado a escola vai ao teatro, com apresentação do espetáculo teatral infantil – **O Sapo Mágico**.

No dia 05 às 14 horas e 18 horas e 30 minutos, realizamos o **Projeto Retratar Interior: Requalificação dos Trabalhadores de Teatro (Curso Profissionalizante)**.

No dia 06 às 10 horas, realizamos o Projeto cultural a escola vai ao teatro com apresentação do espetáculo teatral Infantil denominado **As Cores de Laurinha**.

No dia 07 as 09 e 15 horas, realizamos a **3º. FENATIFS** – Festival Nacional de Teatro Infantil de Feira de Santana, com apresentação do espetáculo teatral infantil intitulado **A Floresta da Mariquita**.

No dia 08 as 09 e 14 horas, realizamos o Projeto cultural a escola vai ao teatro, com apresentação do espetáculo teatral adulto intitulado **Graxeira Graças a Deus**.

No dia 08 às 17 horas, realizamos a **1ª Feira da Semana da Criança da Escola Independência**, área externa, com ingresso de 01 kg de alimento não perecível.

No dia 09 às 19 horas, realizamos o Show da Banda Contrast, com a gravação do CD intitulado Tudo de Novo.

No dia 10 as 16 horas e 30 minutos, realizamos a **3º. FENATIFS** – Festival Nacional de Teatro Infantil de Feira de Santana com apresentação da peça **O Circo dos Objetos**.

No período de 11 a 16 das 14 horas as 17 horas e 30 minutos, 18 às 22 horas e no sábado das 9 às 13 horas, realizamos o **Projeto Retratar Interior: Requalificação dos Trabalhadores de Teatro (Curso Profissionalizante)**.

No dia 15 das 08 às 12 horas, realizamos o Seminário Nacional de Educação da ACEFS, intitulado os Indicadores da qualidade da Educação.

Nos dias 16 e 17 as 16 horas e 30 minutos, realizamos a apresentação do espetáculo teatral infantil denominado **As cores de Laurinha**.

No dia 18 às 10 horas e 15 horas, realizamos o Projeto a escola vai ao teatro, com apresentação do espetáculo teatral infantil denominado **As cores de Laurinha**.

No dia 19 às 10 horas, realizamos o Projeto a escola vai ao teatro com apresentação do espetáculo teatral infantil denominado **As cores de Laurinha**.

No dia 19 e 20 às 14 horas e 18 horas e 30 minutos, realizamos o **Projeto Retratar Interior: Requalificação dos Trabalhadores de Teatro (Curso Profissionalizante)**.

No dia 20 as 08 e 14 horas, realizamos o Curso e Palestra sobre o Ensino e Avaliação Sob a Perspectiva Interdisciplinar, com o Professor Pedro Vasco Moretto.

No dia 21 e 22 as 10 e 15 horas, realizamos o Projeto a escola vai ao teatro, com a apresentação do espetáculo teatral infantil denominado **O Sapo Mágico**.

No dia 23 e 24 as 16 horas e 30 minutos, realizamos a apresentação do espetáculo teatral infantil denominado **As Cores de Laurinha**.

Nos dias 25 a 30 das 14 h as 17 h e 30 m, 18 às 22 horas e sábado de 09 às 13 horas, realizamos o **Projeto Retratar Interior: Requalificação dos Trabalhadores de Teatro (Curso Profissionalizante)**.

No período de 08 a 13 de novembro das 14 horas as 17 horas e 30 minutos, 18 às 22 horas e sábado de 09 as 13 horas, realizamos o **Projeto Retratar Interior: Requalificação dos Trabalhadores de Teatro (Curso Profissionalizante)**.

No dia 13 às 21 horas, realizamos o **Show Musical** denominado **Tempo do Tempo**, com o lançamento do CD do cantor Dezo Mota.

No dia 16 das 14 horas as 18 horas e 30 minutos, realizamos o **Projeto Retratar Interior: Requalificação dos Trabalhadores de Teatro (Curso Profissionalizante)**.

No dia 17 e 18 às 10 horas e 15 horas respectivamente, realizamos o Projeto a escola vai ao teatro com a apresentação do espetáculo teatral infantil denominado **O Sapo Mágico**.

No dia 17 às 17 horas, realizamos o encerramento do ano letivo da **Escola Sementes da Manhã**.

Nos dias 19, 20 e 21 às 21 horas, realizamos a apresentação do espetáculo teatral adulto denominado **Espelhos**.

No período de 22 a 27, as 14 horas as 17 horas e 30 minutos, e das 18 às 22 horas e sábado de 9 horas às 13 horas, tivemos a execução do **Projeto Retratar Interior: Requalificação dos Trabalhadores de Teatro (Curso Profissionalizante)**.

No dia 27, realizamos a apresentação do **Show Musical** intitulado **Jubileu de Prata do Pomba de Malê**, com o lançamento do CD Bloco Afro Pomba de Malê.

No dia 28 de novembro, realizamos o encerramento do ano letivo da **Ópera Idiomas**.

No dia 29 às 14 horas e 18 horas e 30 minutos, realizamos o **Projeto Retratar Interior: Requalificação dos Trabalhadores de Teatro (Curso Profissionalizante)**.

No dia 30, realizamos o encerramento do Programa Pró-Infância, com apresentação da **Historias das Décadas no Brasil**, Realização do Centro Educacional Pró-Infância.

\*Evento Particular

\*\*Evento Isento

\*\*\*Evento Bilheteria

### **CENTRO DE CULTURA MAESTRO MIRO**

No mês de janeiro, iniciamos as atividades do Centro de Cultura Maestro Miro e abertura de pauta do Teatro Ângela Oliveira para as solicitações de reservas para o 1º. Semestre.

No dia 13 no período vespertino, tivemos a apresentação de uma Palestra com diversos os Policiais Militares.

No dia 13, realizamos uma Reunião com o Prefeito Tarcízio Pimenta e o Sindicato dos Taxistas de nossa cidade.

No dia 18, as 18 horas e 30 minutos, realizamos reunião com o Secretário de Cultura, Esporte e Lazer, Sr. Dr. Alcione Cedraz e todo o Conselho de Cultura.

No mês de fevereiro demos início à reforma das salas de aulas do Projeto Arte de Viver, onde foram feitas ampliações das salas, piso adequado, barras e espelhos para salas de danças e a pintura do Centro de Cultura Maestro Miro.

No Período de 02 a 12, foram feitas as confirmações e matrículas dos alunos da casa, os quais já fazem parte do nosso Projeto Arte de Viver.

Nos dias 04 e 05, realizamos a Jornada Pedagógica sob a direção da Direc 2, para um público de 300 pessoas. \*\*

No dia 07, realizamos o Seminário sobre a Campanha da Fraternidade do ano de 2010 da Arquidiocese de Feira de Santana, para um público de 350 pessoas. \*\*

No dia 08, realizamos a solenidade com entrega de certificados dos cursos oferecidos pela Casa do Trabalhador, para um público de 400 pessoas. \*\*

No período de 22 a 26, durante o horário comercial, abrimos as inscrições do 1º Semestre para as oficinas do nosso Projeto Arte de Viver 2010.1, para todos os cursos, e encerramos com nada menos que 1.295 inscritos.

No dia 25, realizamos um culto ecumênico de Administração da Faculdade Eneb, para um público de 400 pessoas.\*\*

No dia 26, realizamos culto ecumênico de Licenciatura do Centro Universitário Leonardo da Vinci, com um público de 465 pessoas. \*

Nos dias 05 e 06 de março, realizamos o I Simpósio dos alunos e educadores do Pro jovem urbano, para um público de 400 pessoas.\*\*

No dia 09 de março fizemos uma reunião com os diretores e vice - diretores das Escolas Municipais, para um público de 70 pessoas.\*\*

No dia 10, realizamos uma reunião ordinária do Gabinete de Gestão Integrado do Município, para um público de 50 pessoas.

No dia 11 de março, realizamos um culto ecumênico de Pedagogia da Universidade Norte do Paraná, para um público de 400 pessoas.\*\*

Nos dias 12 e 13 de março, realizamos o Encontro Multidisciplinar de Saúde Desportiva, para um público de 365 pessoas.\*\*

No dia 17 de março, realizamos palestra para alunos do Projeto Pro jovem, com um público de 300 pessoas.

No dia 20 março, realizamos a solenidade de formatura de Serviço Social da Fundação Universidade do Tocantins, contando com um público de 350 pessoas.\*\*

No dia 24 de março, realizamos uma reunião dos diretores de unidades escolares, para um público de 200 pessoas.\*\*

No dia 25 de março, realizamos um Culto ecumênico, para um público de 150 pessoas.\*

No dia 27 de março, foi realizado um Leilão da Prefeitura Municipal de Feira de Santana, com um público de 250 pessoas.

Nos dia 29 e 30 de março, realizamos um Curso de qualificação para barraqueiros e vendedores ambulantes que estarão trabalhando na Micareta 2010, público de 360 pessoas.

No dia 30 de março, foi realizado uma Refeição noturna do senhor, para um público de 50 pessoas.\*\*

No dia 31 de março, fizemos uma Reunião ordinária do Gabinete de Gestão Integrado do Município, para um público de 15 pessoas.

No dia 05 de abril, realizamos uma Reunião com os funcionários da **FUNASA**, para um público de 300 pessoas.\*\*

No dia 24 de abril, foi realizado a Vigília luz de Cristo.\*\*

No dia 25 de abril, foi realizado um Seminário de Biofísica da Reencarnação, para um público de 250 pessoas.\*\*

Nos dias 01 a 05 de maio, foram feitas as mudanças de todo o piso de carpete do Teatro Ângela Oliveira, substituindo agora para um piso todo emborrachado.

No dia 06 de maio, fizemos a comemoração do Dia das Mães da Escola Thaismile, para um público de 360 pessoas.\*

No dia 07 de maio, realizamos a solenidade de formatura, para um público de 300 pessoas.\*\*

No dia 08 de maio, realizamos o Projeto Família do Colégio Recomeçar, para um público de 350 pessoas.\*

No dia 15 de maio, realizamos o Seminário Multiprofissional, para um público de 300 pessoas.\*\*

No dia 17 de maio, demos início as aulas das oficinas do Projeto Arte de Viver.

No dia 29 de maio, foi realizada uma Vigília Luz Cristo.\*\*

No dia 31 de maio, realizamos a palestra do **CICAF**, para um público de 250 pessoas.

No dia 01 de junho, realizamos a Exposição de quadros da Academia de Letras no Foyer do Centro de Cultura Maestro Miro, para um público de 50 pessoas.\*\*

No dia 13 de junho, iniciamos o Projeto Copa do Mundo da Escola Pedro Luiz, para um público de 300 pessoas.\*\*

No dia 17 de junho, realizamos o Evento da Caixa Econômica Federal “**Minha casa Minha Vida**”, para um público de 350 pessoas.\*\*

No dia 19 de junho, realizamos o Show Musical de Chico César, para um público de 400 pessoas.\*

No dia 22 de junho, fizemos a entrega de certificados do **CICAF**, para um público de 563 pessoas.

Também, no dia 22 de junho, realizamos uma reunião com os diretores das Escolas Municipais e o Secretário de Educação, Sr. Zé Raimundo, para um público de 75 pessoas. \*\*

No dia 22 de junho, teve início o recesso das oficinas do Projeto Arte de Viver.

No dia 26 de junho, realizamos uma Vigília Luz de Cristo. \*\*

No dia 04 de julho às 08 horas, realizamos o ensaio do espetáculo teatral infantil denominado de **Chapeuzinho Vermelho**.

No dia 09 julho, às 19 horas, realizamos o Culto ecumênico de Enfermagem da FTC, para um público de 315 pessoas.\*\*

No dia 10 de julho, realizamos uma Vigília da Igreja Evangélica Missão Jeová Sabaoth, para um público de 200 pessoas.\*\*

No dia 14 de julho às 19 horas – Abertura do 1º Seminário da Casa do Trabalhador, para um público de 380 pessoas.\*\*

No dia 15 de julho, às 08 horas e as 13 horas e 30 minutos, realizamos o 1º Seminário da Casa do Trabalhador, para um público de 380 pessoas.\*\*

No dia 16 de julho às 08 horas, realizamos o 1º Seminário da Casa do Trabalhador, para um público de 380 pessoas.\*\*

No dia 18 de julho, realizamos a apresentação do espetáculo infantil, denominado **O Mundo da Poesia em Salvar o Planeta Terra do Aquecimento Global**, para um público de 50 pessoas.\*\*

No dia 19 de julho, realizamos a aula inaugural do **CICAF**, com um público de 450 pessoas.

Nos dias 22 de julho e 23, às 08 horas, realizamos o Fórum da Micareta.

No dia 30 de julho às 19 horas, realizamos a solenidade de formatura, com um público de 350 pessoas.\*\*

No dia 31 de julho às 18 horas, realizamos uma Vigília Luz de Cristo.\*\*

No dia 03 de agosto às 08 horas, realizamos a entrega da chave do Programa **Minha casa Minha Vida**, do Governo Federal para um público de 400 pessoas.\*\*

No dia 07 de agosto as 18 horas, realizamos a Comemoração do Dia dos Pais da Escola Thaismile, para um público de 300 pessoas.\*\*

Nos dias 09 e 10 de agosto às 08 horas, realizamos o I Fórum de Cultura Anti – droga, para um público de 300 pessoas.\*\*

No dia 11 de agosto às 19 horas, realizamos uma Mostra de Esquetes da Oficina de Teatro adolescente, público de 100 pessoas.

No dia 13 de agosto às 08 horas, realizamos uma programação do Projeto Cultural de Música Inglesa.

No dia 14 de agosto às 08 horas, realizamos o I Encontro de Psicologia, para um público de 315 pessoas.\*\*

No dia 16 de agosto, às 13 horas, realizamos Palestra do **CICAF**, para um público de 400 pessoas.\*\*

No dia 17 de agosto, as 17 horas, tivemos o lançamento do Programa Cidade Educadora.

No dia 20 de agosto, às 19 horas, realizamos o 1º Eliminatória do 3º Festival Gospel, para um público de 700 pessoas.



No dia 21 de agosto, às 19 horas, realizamos a 2º Eliminatória do 3º Festival Gospel, para um público de 700 pessoas.

No dia 27 de agosto, às 19 horas, realizamos a Grande Final do 3º Festival Gospel, para um público de 500 pessoas.

No dia 28 de agosto, às 12 horas, tivemos aula Interdisciplinar do cursinho preparatório para vestibular da Prefeitura Municipal de Feira de Santana, público de 300 pessoas.\*\*

No dia 28 de agosto, às 18 horas, realizamos uma Virgília da Luz de Cristo \*\*

Nos dias 30 agosto e 31, realizamos o treinamento do **SAMU**, para um público de 200 participantes.

Nos dias 01 e 02 de setembro às 08 horas, realizamos o Evento da Arte Capital, para um público de 50 pessoas.

No dia 04 de setembro às 18 horas, realizamos a Solenidade de Formatura de Enfermagem, para um público de 300 pessoas.\*\*

No dia 05 de setembro, às 08 horas, foi realizado o Seminário Espírita.

No dia 09 de setembro as 18 horas, realizamos a solenidade de Formatura de Administração da UNEF, para um público de 340 pessoas.\*\*

No dia 14 de setembro às 18 horas, realizamos as comemoração dos 15 anos da Banda Clã, para um público de 300 pessoas.\*\*

No dia 15 de setembro as 13 horas, realizamos uma palestra do CICAF, para um público de 300 pessoas.\*\*

No dia 16 de setembro às 08 horas, foi realizado a entrega do Prêmio Arcelormittal de Meio Ambiente.

Nos dias 17 e 18 de setembro as 18 horas, foi realizado a solenidade de Formatura de Ciências contábeis da ENEB, para um público de 400 participantes.\*\*

No dia 20 de setembro, foi realizado palestra dos alunos da Escola Pública.

No dia 21 de setembro, às 08 horas e às 14 horas, tivemos a apresentação do espetáculo teatral infantil intitulado **O Mundo da Poesia em Salvar o Planeta do Aquecimento Global**.

No dia 23 de setembro às 18 hora, realizamos a solenidade de formatura de alunos do Curso de Engenharia Civil da UEFS, para um público de 300 pessoas.\*\*

No dia 25 de setembro às 19 horas, realizamos a apresentação do Espetáculo Teatral intitulado **Francisco da Paz**, para um público de 350 pessoas.\*\*

o dia 25 de setembro as 21 horas e 30 minutos, realizamos uma Vigília Luz de Cristo.\*\*

No dia 26 de setembro às 14 horas, realizamos a apresentação do espetáculo teatral infantil denominado **O Mundo da Poesia em Salvar o Planeta do Aquecimento Global**.

No dia 26 de setembro, realizamos o Seminário da 32ª Semana Espírita, para um público de 200 pessoas.\*\*

No dia 27 de setembro às 08 horas, realizamos o Festival de música Inglesa.

Nos dias 28 e 29 de setembro, às 08 horas, realizamos a comemoração da Semana do Idoso DA Secretaria Municipal de Desenvolvimento Social, para um público de 360 pessoas.

No dia 30 às 18 horas, foi realizado um encontro denominado Testemunho de Louvor.

No dia 01 de outubro, realizamos a Solenidade de Formatura de Administração de Empresas da UNIFACS, para um público de 365 pessoas.\*\*

Nos dias 02 e 03 de outubro, realizamos o 32º Seminário Espírita, para um público de 360 pessoas.\*\*

No período de 05 a 08 de outubro, realizamos o Festival Nacional do Teatro Infantil de Feira de Santana, para um público de 1.200 pessoas.\*\*

No dia 13 de outubro, realizamos a Semana Cultural da Escola Ruy Barbosa, para um público de 300 pessoas.\*

No dia 16, realizamos o 1º Eliminatória do 10º Festival Vozes da Terra, para um público de 600 pessoas.

No dia 17 de outubro, realizamos o 2º Eliminatória do 10º Festival Vozes da Terra, para um público de 550 pessoas.

No dia 21 de outubro, realizamos a apresentação do Espetáculo Teatral denominado **Os Campeões**, para um público de 431 pessoas.\*\*\*

Nos dias 22, 23 e 24 de outubro, realizamos o Festival de Dança, para um público de 600 pessoas.\*

No dia 30, realizamos a Grande Final do 10º Festival Vozes da Terra, para um público de 500 pessoas.

No dia 05 de novembro, realizamos o VI Concurso de Poesia da Secretaria Municipal de Educação, para um público de 300 pessoas.\*\*

Nos dias 09, 10, 11, 16, 17 e 18 de novembro, realizamos a Seleção e treinamento para funcionários da Segurança.\*\*

No dia 19 e 20 de novembro, realizamos o encerramento do ano letivo da Escola Pedro Luiz, para um público de 360 pessoas.\*\*

No dia 26 de novembro, realizamos a Certificação do Programa Gester II, da Direc.\*\* (Secretaria de Educação do Governo do Estado da Bahia).

Nos dias 27 de novembro, fizemos a apresentação da Mostra de Encerramento da Oficina de Balé do Programa Arte de Viver.

Nos dias 28 e 29 de novembro, realizamos a apresentação da Mostra de Oficina de Teatro adolescente do Programa Arte de Viver, com apresentação do espetáculo denominado **A História da A-AYA**.

No dia 30 de novembro, realizamos o encerramento das atividades do ano letivo da Escola Pituchinha.\*

No dia 01 de dezembro, realizamos a apresentação da Mostra das Oficinas de Dança de Salão, Afro, Flamenca, Jazz/Dance do Programa Arte de Viver.

Nos dias 02 e 03 de dezembro, realizamos a apresentação da Mostra da oficina de Teatro adulto do Programa Arte de Viver, com apresentação do espetáculo denominado **A Escada do Sucesso**.

Nos dias 04 e 0 de dezembro, realizamos a apresentação da Mostra da oficina de Teatro infantil do Programa Arte de Viver, com apresentação do espetáculo, denominado **O Consertador de Brinquedos**.

No dia 07 de dezembro, realizamos a apresentação da Mostra da oficina de Dança do Ventre do Programa Arte de Viver.

Nos dias 08 e 09 de dezembro, realizamos a apresentação da Mostra da oficina de Teatro 3º Idade do Programa Arte de Viver, com apresentação do espetáculo, denominado **Casos e Causos**.

No dia 10 de dezembro, realizamos a apresentação da Mostra da oficina de Violão do Programa Arte de Viver.

No dia 11 de dezembro, realizamos a apresentação da Mostra da oficina de Canto/Coral do Programa Arte de Viver.

No dia 13 de dezembro, realizamos o encerramento do ano letivo da Escola Ruy Barbosa.\*

No dia 14 de dezembro, realizamos o encerramento do ano letivo da Escola Thaismile.\*

Nos dias 15 e 16 de dezembro, realizamos a apresentação do Projeto Diário da Princesa da **APAE**.\*\*

Nos dias 17, 18 e 19 de dezembro, realizamos a apresentação do Projeto Arairara Filhos da Terra.

No dia 20 de dezembro, realizamos a entrega de Certificado do **CIFAC**.\*\*

**Legendas:**

\*Evento Particular

\*\*Evento Isento

\*\*\*Evento Bilheteria

- Instalamos duas portas de vidro tipo blindex no foyer.
- Edificamos novas salas de aula na parte interna.
- Reforma total na sala de dança com tablado de madeira.
- Colocamos frisos de alumínio e sinalização no interior do teatro.
- Colocamos espelhos nas paredes das salas de aula de dança.
- Colocamos uma TV LCD de 32 polegadas no foyer.
- Pintura geral interna e externa.

**BIBLIOTECA MUNICIPAL ARNOLD FERREIRA DA SILVA**

A Biblioteca Municipal Arnold Silva, que é um órgão pertencente à Fundação Cultural Municipal Egberto Tavares Costa, possui uma área total de 2.800 m<sup>2</sup>, com funcionamento de segunda a sexta-feira das 08 horas as 21 horas e 30 minutos e aos sábados e domingos das 08 horas as 17 horas.

O quadro funcional da Biblioteca é constituído de 35 funcionários entre professores, administrativos e serviços gerais. A quantidade de funcionários foi bastante reduzida neste ano, alguns saíram por aposentadoria, outros foram transferidos, o que causou um grande déficit no desenvolvimento das atividades técnicas, acumulando tarefas que vieram a prejudicar a qualificação dos serviços oferecidos.

Realizamos algumas reuniões administrativas e confraternizações, visando a conscientização e motivação da nossa equipe, visto que, estas práticas influenciam na integração, parcerias e mudanças de postura que empreendem novas formas de desenvolver as funções administrativas. No que diz respeito a conquistas funcionais, tivemos alguns professores que foram contemplados com enquadramentos e mudanças de referência.

## **MODERNIZAÇÃO DA BIBLIOTECA**

A partir deste ano, começamos a implementar algumas modificações no aspecto físico da nossa Biblioteca, a partir do projeto inicial constituído por esta gestão.

Foi substituído o mobiliário da parte térrea por móveis mais atuais e coloridos, visando criar um ambiente mais agradável e propício a leitura e concentração. Foi modificado também o layout, sendo remanejadas algumas divisórias para outros locais, criando novos espaços como: sala de leitura infantil, cabine de estudo em grupo, sala da direção, adequação da sala do Braille e sala técnica.

Recebemos também, vinte novos computadores que vieram substituir os antigos, crescendo em sete o número existente da Biblioteca.

Durante este ano, também foram implantados 06 (seis) ramais telefônicos, pois só existia uma linha telefônica para todo o prédio da Biblioteca.

Dando continuidade às reformas propostas, a parte superior do prédio também sofreu algumas adaptações como exemplo: extinção de um balcão de alvenaria que estava ocupando um grande espaço da sala. Foi extinto ainda, duas salas onde ficavam os jornais. Neste espaço foi criada uma sala de leitura bem mais ampla, com capacidade para dez mesas e quarenta cadeiras. Na sala de pesquisa orientada foi criada uma sala mais adequada ao arquivo dos jornais locais e diários oficiais. Estas salas serão, no próximo ano, climatizadas para conservação do acervo e melhor concentração para leitura.

Nestes setores também foi implementado o acesso livre às estantes, criando-se um novo layout, sendo previsto para o próximo ano, a substituição dos móveis e estantes, seguindo o mesmo padrão da parte térrea da Biblioteca.

Realizamos alguns reparos na estrutura física a exemplo da pintura externa e interna e recuperação dos basculantes.

Para o próximo ano, esperamos dar continuidade à implantação do projeto de modernização da Biblioteca, que prevê a uniformidade dos layouts, bem como a climatização e informatização dos procedimentos da Biblioteca e adiantamento no projeto de ampliação, pois o nosso espaço não comporta mais a demanda existente em nossa comunidade.

## **BIBLIOTECAS SETORIAIS**

Durante o corrente ano, não foi possível dar todo o apoio que gostaríamos às Bibliotecas dos distritos, devido à falta de estrutura de pessoal e deslocamento.

No entanto, o apoio quanto a alguns itens de informação como livros doados, almanaque Abril e algumas necessidades emergentes através de aquisição por adiantamento. Esperamos no próximo ano, oferecer outras opções de apoio e de desenvolver práticas de leitura e momentos de atividades culturais.

## **DESENVOLVIMENTO DO ACERVO**

Neste ano, o acervo da biblioteca foi ampliado através de doações da comunidade e foram renovadas 17 assinaturas de revistas, 02 jornais locais, 02 do estado e a Folha de São Paulo. Esperamos no próximo ano, enriquecer o acervo da Biblioteca através de uma grande aquisição.

## **AVALIAÇÃO DAS COLEÇÕES**

Neste período, a coleção de periódicos, o acervo destinado ao empréstimo e pesquisas, passaram por uma avaliação quanto ao estado físico da obra, e a obsolescência dos conteúdos.

## **PREPARO TÉCNICO DAS COLEÇÕES**

Foram inseridos neste período 713 livros, alguns que não existiam no acervo e outros que foram substituídos por não terem condições de uso.

## **SERVIÇOS DE ATENDIMENTO AO USUÁRIO**

Este é o serviço que caracteriza uma biblioteca, pois é através dele que exercemos a função de socialização do conhecimento com o acesso às solicitações, orientação no desenvolvimento dos trabalhos escolares, no acesso à internet, no incentivo à leitura e nas práticas culturais desenvolvidas na Biblioteca. Enfim, facilitamos a conquista do saber e a busca pela cidadania.

## **QUADROS DEMONSTRATIVO DOS SERVIÇOS DE ATENDIMENTO AO USUÁRIO**

MESES FLUXO	EMPRÉSTIMO				CONSULTA	
	Livros	Livros	Periódicos	Internet	Cartões do aluno	
Jan.	456	1.166	1.213	1.144	33	4.012
Fev.	332	1.240	1.065	1.259	44	3.940
Mar.	428	1.412	1.144	1.122	55	1.177
Abr.	522	1.824	1.387	1.221	58	5.012
Mai	413	1.951	1.067	1.126	42	4.599
Jun.	287	1.557	1.033	725	41	3.643
Jul	388	2.322	1.165	1.313	61	5.249
Ago.	396	3.410	2.368	837	54	7.065
Set.	549	3.440	1.854	948	67	6.858
Out.	653	3.590	1.452	875	34	6.604
Nov.	223	3.248	1.333	1.078	33	5.040
Dez.	148	3.167	964	654	32	4.965
TOTAL	4.795	28.337	16.055	12.202	554	58.164

Fonte: Direção/ Biblioteca Arnold Silva / dez. 2010.

## **ATIVIDADES CULTURAIS**

No período, foram desenvolvidos alguns eventos no intuito de estimular diversas práticas de leitura, aproximando as pessoas da biblioteca pública. Esses eventos tiveram início em abril, com o Dia Nacional do Livro Infantil, contando com a participação de, em média 280 crianças de escola públicas e particulares.

Em outubro, culminamos com a comemoração da Semana do Livro e da Biblioteca, disponibilizando inúmeras atividades lúdicas e interativas e uma mini-feira de livros com animação de palhaços, contação de histórias, apresentação de dança, performance teatral, apresentação musical, cantigas de roda, projeção de filmes e diversas brincadeiras infantis, tentando resgatar o gosto pela leitura.

Vale ressaltar que, durante todo ano a nossa Biblioteca recebe visitas de escolas públicas e particulares, onde na oportunidade, desenvolvemos diversas atividades como: visitação do espaço físico, conhecimento do acervo, conscientização quanto ao uso do mesmo, mini-palestras sobre a importância da leitura e contação de histórias.

Neste ano, a nossa Biblioteca Municipal foi bastante encorajador, pois conseguimos alguns avanços importantes quanto à execução do nosso projeto de modernização.

Com relação a parte física já é visível mudanças, as quais trouxeram grandes benefícios ao uso da Instituição, uma vez que atraiu um novo perfil de público, além do aumento do fluxo e uma clientela mais seleta.

Esperamos implantar no próximo ano as modificações previstas no nosso projeto, que prevê a conclusão das modificações no andar superior e mudança na parte funcional com a informatização, mudança do guarda-volumes e instalação dos controles eletrônicos de segurança, bem como a imprescindível climatização.

Após estas conquistas propomos também a viabilização do projeto de expansão com a construção do anexo da Biblioteca.

Gostaríamos de ressaltar que estas conquistas só foram possíveis devido a sensibilidade e confiança do presidente da Fundação Cultural Municipal Egberto Tavares Costa e equipe, que muito colaborou para a efetivação destas mudanças, bem como o apoio imprescindível do Prefeito Municipal Dr. Tarcízio Suzart Pimenta Júnior, sem o qual não teriam sido concretizados.

### **MUSEU DE ARTE CONTEMPORÂNEA RAIMUNDO DE OLIVEIRA**

O referido Museu foi concebido para ter seu campo de trabalho voltado essencialmente para apresentação de obras, o MAC conta hoje com um acervo referência de 50 obras dos mais representativos artistas plásticos baianos e nacionais, a exemplo de: Calasans Neto, César Romero, Ruben Valentim, Juraci Dórea, Juarez Paraiso, Chico Liberato, Herivelton Figueredo, Gil Mário, Maristela Ribeiro.

A proposta de trabalho do Museu, não se limita a expor um acervo fixo, optando por uma linha museológica mais dinâmica, realizando exposições mensais das várias linguagens plásticas: pintura, escultura, gravura, desenho, fotografia e também promovendo palestras culturais, oficinas de arte, edições de livros, mostra de vídeos, evidenciando um Museu "Vivo", que identifica e expressa os complexos meandros do fazer artístico contemporâneo.

Em janeiro e fevereiro, realizamos exposições dos acervos existentes em nosso Museu Regional.

No dia 11 de março, realizamos a uma exposição com os artistas plásticos consagrados Nelson Magalhães Filho, de Cruz das Almas e Devarnier Hembadoom, de Salvador. Também na oportunidade foi lançado o livro **Acordes** escrito pelo poeta feirense Roberval Pereyr.



No dia 31 de março, realizamos a escolha das candidatas a rainha e princesa da Micareta 2010. (Secretaria Municipal de Cultura, Esporte e Lazer).

No mês de março no Museu de Arte Contemporânea, aconteceram várias reuniões da Secretaria Municipal de Cultura, Esporte e Lazer com o tema: Micareta 2010 e as terças – feira foram realizados encontros dos membros da comissão que fazem parte do FPI – Fiscalização Preventiva Integrada.

No dia 31 de abril, foi aberta a exposição de pinturas **DIJINAS**, do artista consagrado Hailton Getúlio, que presta homenagem a mestres da cultura afro. Tivemos a presença da TV Educativa que divulgou a exposição no programa Soterópilis durante a Micareta.

No período de 05 a 09 maio, no período vespertino, realizamos treinamento para o desfile das candidatas a rainha e princesa da Micareta 2010, sob coordenação de Edinho Santana. (Secretaria Municipal de Cultura, Esporte e Lazer).

No dia 06 de maio, aconteceu o **Lançamento da Revista Transa 01**, criada por estudantes da UEFS.

No dia 13 de maio, foi aberta a exposição de pinturas do artista consagrado Gabriel Ferreira com o tema: Capoiragem, brinquedo dos angolas e Marluce Moura com o tema: Do ponto cruz ao ponto G.

Também no mês de abril foram realizados cinco encontros com professores da Secretaria Municipal de Educação de Feira de Santana.

No dia 02 de junho, aconteceu o lançamento do CD e livro **Apelos e Canções**, do escritor, poeta e cantador Asa Filho.

No dia 07 de junho, temos início ao curso **Artista Visual na Contemporaneidade**, sob a coordenação do artista plástico Silvio Portugal. Dias e horários: Segunda – feira, das 14 horas a 17 horas, Quarta – feira, das 14 horas às 21 horas.

No dia 18 de junho, foi aberta a exposição de pintura dos artistas renomados Ricardo Jerônimo, Áureo Augusto e Nelson Gesteira.

No dia 17 de junho, aconteceu o encerramento do **Curso Artista Visual na Contemporaneidade**.

Realizamos pintura externa e interna de todo o Museu, assim como reparo em toda a estrutura de madeira, elétrica, hidráulicas e substituição de telas quebradas.

No dia 22 de julho, foi comemorado os 14 anos do nosso museu, e a Diretoria da Divisão de Artes Plásticas e Literatura elaborou uma vasta programação contando: exposição de artes visuais dos artistas soteropolitanos Renner Rama (pinturas),

Almandrade (pinturas, instalação e poemas visuais), Denilson Santana (pinturas e desenhos) e o Grupo Úbere (fotografias).

Na abertura da exposição foram lançados os seguintes livros: “Cachorro rabugento morto em noite chuvosa”, de Nelson Magalhães Filho, “Uma borboleta na noite”, de Beldes Ramos, “ O Beco de Tata”, de João Daniel, “ Voilá mon coeur”, de Márcio Junqueira, “Apátridas”, de Luciano Penelú, “Malabarismo das pedras”, de Almandrade.

Também foi apresentada a performance “O deserto”, com artistas Victor Venas e Wagner Lacerda que se utilizando do laser realizou um espetáculo de grande impacto visual. Para a realização do citado evento, realizamos a impressão de 30 cartazes, 100 convites, 01 banner e transporte das obras dos artistas Rener Rama e Almandrade, de Salvador-Feira e Feira-Salvador.

Demos continuidade ainda em julho, o curso intitulado O ARTISTA VISUAL NA CONTEMPORANEIDADE, sob coordenação do artista Silvio Portugal, nos seguintes dias e horários: segunda-feira, das 14 horas às 17 horas, quarta e quinta-feira, das 14 horas às 21 horas, sendo o período do curso de 07 de junho a 17 de setembro.

Neste período, o nosso Museu de Arte Contemporânea recebeu nada menos que 372 visitantes.

## **REALIZAÇÕES DE AGOSTO**

No dia 19, o mês do fotógrafo e da fotografia, foi realizada mostra de fotografias intitulado PANORAMA 2010, reunindo 21 fotógrafos de Feira e Salvador, entre os participantes destacamos os artistas Juraci Dórea, Maristela Ribeiro, George Lima, Rener Rama, Davi Bernardo, Victor Venas, Marcos Porto, dentre outros. Fizemos a impressão de 30 cartazes e 100 convites do referido evento.

Demos continuidade do curso O ARTISTA VISUAL NA CONTEMPORANEIDADE, sob coordenação do artista Silvio Portugal. Dias e horários: segunda-feira, das 14 às 17 horas, quarta e quinta-feira, das 14 horas às 21 horas, sendo o período do curso do dia 07 de junho a 17 de setembro.

Neste período o nosso Museu de Arte Contemporânea recebeu 415 visitantes.

## **REALIZAÇÕES DE SETEMBRO**

No dia 23, abrimos a exposição de pinturas “4 elementos” dos artistas Karmen Pires, Lita Majdalane, Pillar Santana, Joelma Morbeck e Adauto Sampaio.

No dia 24 de setembro, foi realizado o lançamento da revista de quadrinhos “Lucas da Vila de Sant’Anna da Feira de autoria do escritor Marcelo L, Marcos Franco e Hécio Rogério.

No dia 17 de setembro, encerramos o curso O ARTISTA VISUAL NA CONTEMPORANEIDADE, sob coordenação do artista Silvio Portugal.

Neste período o nosso Museu recebeu nada menos que 478 visitantes.

## **REALIZAÇÕES DE OUTUBRO**

Continuidade da exposição “4 elementos”.

Atendendo solicitação da Secretária Municipal de Educação foram realizadas várias reuniões com professores da rede municipal.

Neste período o nosso Museu recebeu 318 visitantes.

## **REALIZAÇÕES DE NOVEMBRO**

No dia 09, foi aberta a exposição “AVE- Projeto de Artes Visuais Estudantis”, reunindo trabalhos de diversos alunos rede Estadual de Educação do Município.

No dia 18 de novembro, foi aberta a exposição “Eu e minha máscara” de Nanja e “Pinturas Recentes” do artista plástico Jorge Galeano. Fizemos a impressão de 100 convites.

No dia 29 de novembro, foi realizado o “Quinto Encontro de Formação”, evento coordenado pela Secretaria Municipal de Educação.

Neste período o nosso Museu Regional 389 visitantes.

## **PROJETO FEIRA CIDADE DIGITAL**

Demos prosseguimentos às atividades iniciadas no ano de 2008, quando começamos a implantar o sistema de internet de banda larga gratuita, em pontos

isolados de nossa cidade, pois os recursos destinados para esses serviços, não permitiam contemplar toda a cidade.

Entretanto, no decorrer deste ano, foi aplicado significativos recursos na ordem de aproximadamente 1,5 milhões, para instalação e aquisição de equipamentos, tanto nos bairros quanto nas clínicas e policlínica, vez que, o tráfego da internet para rodar o software implantado de gerenciamento entre os órgãos ligados a Secretaria Municipal de Saúde, só funcionam mediante o sistema on-line (tempo real).

Assim sendo, foi disponibilizado 4 MB de link inteiramente dedicado (internet de banda larga), para atendimento exclusivo para os postos, policlínicas, almoxarifado e centro de regulação.

Foi instalado o serviço de telefonia 08000757171, para atendimento aos interessados na instalação do nosso sinal de internet de banda larga gratuita. A referida linha teve como objetivo também, atender as pessoas de baixa renda, vez que, o 0800, possibilitando tirar dúvidas e fazer reclamações, sem a necessidade de despesas por parte do usuário.

Colocamos também, em funcionamento o serviço de atendimento domiciliar, para configuração de rede, maior dúvida dos usuários, mediante a locação de um veículo com motorista.

Quando da realização da exposição agropecuária de nossa cidade, instalados um stand com 10 (dez) computadores, e disponibilizamos para todo o Parque, internet totalmente gratuita de banda larga.

Entre os bairros contemplados com o serviço de internet gratuita, destacamos os de menor poder aquisitivo por parte dos moradores, como sendo: bairro do Feira X, com a instalação de antenas nas ruas L e C, na Praça do Jomafa, na Praça Feira V, na Praça Feira VI, na Praça de Alimentação, na Praça do Colégio Estadual e no Parque da Lagoa.

Na Sede da Prefeitura Municipal, localizadas na avenida Getúlio Vargas, foram instalados antenas, tv's, rack e diversas câmaras, as quais auxiliam ao Prefeito Municipal na monitoração das escolas, clínica, policlínicas, praças e o Museu Parque do Saber Dival da Silva Pitombo.

Junto a Secretaria Municipal de Saúde de nosso Município, desenvolvemos ações com a implantação de internet de banda larga dedicada para os seguintes órgãos: Policlínica Rua Nova, Policlínica George Américo, Centro de Saúde Cassa, Centro médico Osvaldo Monteiro Pirajá localizado no bairro do Tomba, Unidade de Saúde da Família Fraternidade I e II (bairro da Fraternidade), Centro de saúde Dr. João

Durval Carneiro (no bairro do Feira X), Policlínica do Parque Ipê, Central de Regulação de Saúde (na Av. João Durval Carneiro) e na Policlínica Jardim Cruzeiro. Em novembro, em conjunto com a Secretaria Municipal de Educação do Município, realizamos o planejamento visando à interligação de todas as escolas da sede e distritos do Município, procedendo à licitação para aquisição de 158 rádios e antenas, para instalação nas referidas unidades educacionais.

Os serviços a serem disponibilizados para as escolas municipais, além de dotar da internet gratuita de banda larga, contemplará a interligação entre a sede da Secretaria de Educação, e da implantação do software administrativo e educacional. Iniciamos também, a montagem de ar condicionado, plataforma de antena e 21 computadores em um ônibus 0 km, que será utilizado para levar a internet de banda larga gratuita para os povoados, zona rural, e eventos diversos na sede e distritos do Município. O referido ônibus teve os serviços iniciados no mês de dezembro, com previsão de término dos serviços em fevereiro.

Foi feito um site na internet, com diversas informações sobre o Projeto Feira Cidade Digital, assim como foi implantado o correio de e-mail para comunicação com o público em geral.

O Projeto Feira Cidade Digital, foi apresentado na cidade de Vitória no Estado do Espírito Santo, como sendo um caso de sucesso, quando da realização da 5ª Gestão das Cidades, nos dias 24 e 25 de novembro.

Já na cidade de São Paulo-SP, o nosso Projeto foi contemplado com o título de Melhor cidade Digital, na categoria Municípios do Brasil, promovido pela conceituada revista Tecnologia & Informação. Já existe mais de 10.400 usuários cadastrados em nosso sistema.

Montamos um Ônibus de chassi da marca Volkswagen, modelo VW/15190 EOD, com carroceria da marca Unibus ATH, ar condicionado, 22 computadores, impressora multifuncional, antena e rádio da marca Israelense Alvarion do tipo SU operando na frequência de (5.8 GHz), tubo estaiado galvanizado, 22 cadeiras plásticas, TV de 42" tipo LCD Full HD, som ambiente rádio DS Sound com 6 alto-falante e auto rádio Pionner no dia 5 de março.

## PROGRAMAÇÃO DO ROTEIRO DE VISITAS DO ÔNIBUS DIGITAL

No dia 03 de fevereiro, realizamos uma visita a praça do bairro da Rua Nova, onde um público de 65 pessoas tiveram acesso gratuito e aulas de alfabetização digital.

No dia 04 de fevereiro, o ônibus digital esteve estacionado na Praça do bairro do Tomba, onde um público de 52 pessoas tiveram acesso gratuito no período vespertino.

Nos dias 06 e 07 de fevereiro, estivemos estacionado a disposição do **SESC** no bairro do Tomba, onde um público de 95 pessoas tiveram acesso gratuito, inclusive com uma programação de inclusão digital, Alfabetização Digital da Empresa Microsoft do Brasil. O ônibus passou a funcionar também, no período noturno.

No dia 26 de fevereiro, participamos da solenidade de lançamento do Projeto do Ônibus Digital, solenidade realizada em frente a Prefeitura Municipal de Feira de Santana, na Avenida Getúlio Vargas, solenidade que contou com a Presença do Prefeito Municipal Dr. Tarcízio Suzart Pimenta Júnior, deputados estaduais, federais, vereadores e a comunidade em geral. O ônibus foi exibido durante todo o dia, inclusive possibilitando acesso a todos os visitantes gratuitamente.

No dia 26 de fevereiro, estivemos participando de atividades educacionais no Colégio Municipal Joselito Amorim, disponibilizando acesso gratuito para alunos, professores e funcionários durante o período matutino e vespertino. Foi dada aulas de Alfabetização Digital para um público de 25 alunos.

No período de 27 de fevereiro a 03 de março, o ônibus digital esteve estacionado na área externa do Shopping Center Boulevard, onde o público teve acesso totalmente gratuito a internet, e 125 pessoas tiveram aulas de Alfabetização Digital dentro do Programa da Microsoft do Brasil.

No dia 13 de março, estivemos estacionados ao lado da Praça do Estádio Jóia da Princesa, no bairro do Sobradinho, onde um público de 35 pessoas tiveram aulas de Iniciação a informática, e acesso a internet totalmente gratuito.

No dia 14 de março, o ônibus digital esteve estacionado na parte interna do Parque da Lagoa, onde um público de 39 pessoas receberam aulas de alfabetização digital e acesso a internet totalmente gratuita.

Nos dias 14 e 15 de março, o ônibus esteve visitando a Praça da Cidade Nova, onde propiciamos a um público de 105 pessoas, acesso totalmente gratuito.

No dia 17 de março, o participamos do Simpósio dos Guardas Municipais localizado no Teatro Amélio Amorim, onde um público de 35 pessoas no período da manhã, tiveram acesso a internet gratuita.

No dia 18 de março, o ônibus digital esteve estacionado participando do Lançamento do **IPTU** da Prefeitura Municipal de Feira de Santana, no Museu Parque do Saber, para demonstração aos visitantes de como tirar guias pela internet para pagamento de IPTU.

No dia 19 de março, estivemos estacionado participando das solenidades alusivas a Inauguração Igreja Universal, localizada na avenida Gétulio Vargas, no período noturno, onde foram demonstrados aos presentes como é o funcionamento do ônibus digital e das aulas que são ministrados em parceria com a Empresa Microsoft.

Nos dias 20 e 21 de março, estivemos presentes na Praça do Estádio Jóia da Princesa, no bairro do Sobradinho, onde propiciamos a 99 pessoas acesso totalmente gratuito a internet.

No dia 28 de março, estivemos estacionados a serviço do Rotary Clube Feira de Santana, no bairro Novo Horizonte, onde propiciamos acesso totalmente gratuito a internet para um público de 98 pessoas, inclusive com aulas de Alfabetização Digital.

No dia 29 de março, o ônibus digital esteve estacionado ao lado da Praça da Cidade Nova, onde um público de 60 pessoas que tiveram acesso a internet gratuita do Projeto Feira Cidade Digital.

No dia 31 de março, estivemos participando da Entrega da Minha Casa Minha Vida no bairro da Conceição, onde um público de 64 pessoas, tiveram acesso a internet gratuita.

No dia 04 de abril, o ônibus digital esteve estacionado no lado da Praça do Distrito de Humildes, onde 50 pessoas tiveram acesso a internet gratuita.

No dia 10 de abril, estivemos estacionados na Associação Beneficente Presidente Gétulio Vargas, localizado no bairro do Jardim Cruzeiro, onde 43 pessoas tiveram acesso a internet gratuita e aulas de alfabetização digital.

No período 15 a 18 de abril o ônibus digital esteve a serviço da Micareta, estacionado em frente a praça do Colégio Estadual na avenida Maria Quitéria, a disposição dos funcionários da Secretaria de Segurança Pública do Governo do Estado da Bahia – Polícia Civil, utilizando a internet gratuita para verificar documentos de identidade falsos.

No dia 23 de abril, estivemos estacionados em todo o período da manhã, no lado da Praça da Cidade Nova, onde um público de 51 pessoas, tiveram acesso a internet gratuita e aula de Alfabetização Digital do Projeto Feira Cidade Digital.

Nos dias 27 e 29, o ônibus digital esteve estacionado no Espaço Cultura, Arte e Lazer Marcus Moraes, localizado na Avenida Getúlio Vargas, onde um público de 46 pessoas tiveram acesso a internet gratuita e aula de Alfabetização Digital.

Nos dias 01 e 02 de maio, retornamos para o Clube do **SESC** localizado no bairro Tomba, participando das solenidades do dia do Trabalhador, onde um público de 91 pessoas, tiveram aula de Alfabetização Digital e acesso gratuito a internet.

Nos dias 06 e 07 de maio, retornamos na parte da tarde, para o Espaço Cultura, Arte e Lazer Marcus Moraes, localizado na avenida Getúlio Vargas, onde um público de 51 pessoas acessaram a internet gratuita.

No dia 08 de maio, retornamos no período da manhã para a Praça do Estádio Jóia da Princesa, localizada no bairro do Sobradinho, e 39 pessoas tiveram aula de Alfabetização Digital do Programa Feira Cidade Digital.

Nos dias 10 e 11 de maio, retornamos a Praça da Cidade Nova, onde todo o dia ficamos a disposição dos moradores, e um público de 140 pessoas, tiveram acesso aos nossos serviços gratuitos.

No dia 13 de maio, o ônibus digital voltou ao Espaço Cultura, Arte e Lazer Marcus Moraes, na avenida Getúlio Vargas, onde um público de 23 pessoas, tiveram acesso no período vespertino a internet gratuita e aula de Alfabetização Digital.

No dia 16 de maio, estivemos estacionado no Parque da Lagoa, localizada na avenida José Falcão da Silva, onde um público de 99 pessoas tiveram acesso a internet gratuita e aula de Alfabetização Digital.

No dia 20 de maio, estivemos estacionados no lado da Praça da Cidade Nova, no período da manhã, onde um público total de 35 pessoas acessaram a internet gratuita.

No dia 22 de maio, estivemos participando da programação Ação Global Praça do Estádio Jóia da Princesa, no bairro do Sobradinho, durante todo o dia, onde um público total de 322 pessoas tiveram acesso a internet gratuita e aulas de Alfabetização Digital da Empresa Microsoft do Brasil.

No período de 29 de junho a 02 de julho, participamos das festividades de São Pedro, no Distrito de Maria Quitéria, onde um público de 275 pessoas acessaram a internet e tiveram aulas de Alfabetização Digital da Microsoft do Brasil.



Nos dias 28 e 29 de julho, retornamos ao Espaço Cultura, Arte e Lazer Marcus Moraes, localizado na avenida Getúlio Vargas, onde um público de 51 pessoas tiveram acesso a internet gratuita.

No dia 30 de julho, estivemos estacionados no período da tarde na Praça Bem – Tim – Vi, onde um público de 41 pessoas tiveram acesso a internet gratuita e aula de Alfabetização Digital do Projeto Feira Cidade Digital da Empresa Microsoft do Brasil.

Nos dias 03, 04 e 05 de agosto, estivemos estacionados no Distrito de São José, participando do Projeto Pro jovem, onde um público total de 356 pessoas, tiveram acesso a internet gratuita e aulas de Alfabetização Digital da Empresa Microsoft do Brasil.

No dia 06 de agosto, no período matutino e vespertino, voltamos ao Distrito de São José, onde um público de 215 pessoas visitaram o nosso Ônibus e tiveram aulas de Alfabetização Digital da Empresa Microsoft do Brasil.

No dia 09 de agosto, fomos a Praça no Distrito de Bomfim de Feira, onde um público de 90 pessoas tiveram acesso a internet gratuita e aulas de Alfabetização Digital da Empresa Microsoft do Brasil.

Nos dias 10 e 11 de agosto, realizamos uma atividade na parte da manhã e tarde, no Distrito de Bonfim de Feira, participando do Projeto Pro jovem e Irmã Dulce, para um público de 240 pessoas.

No dia 13 de agosto, retornamos a Praça no Bairro Bem–Tim–Vi, onde um público de 50 pessoas, acessaram a internet gratuita e aulas de Alfabetização Digital da Microsoft do Brasil.

No dia 16 de agosto, estivemos estacionados no período da manhã, no espaço do Campo do Gado, onde público 49 pessoas acessaram a internet gratuita e aulas do Projeto Feira Cidade Digital e da Empresa Microsoft do Brasil.

No dia 18 de agosto, estivemos estacionados na Praça do Fórum de Feira de Santana, da programação alusiva a Feira do Livro, onde o ônibus ficou a disposição dos presentes durante todo o dia.

Nos dias 25 e 26 de agosto, retornamos ao Espaço Cultura, Arte e Lazer Marcus Moraes, localizado na Avenida Getúlio Vargas, participando do Projeto Pro Jovem Urbano da Prefeitura Municipal, para um público de 34 alunos no período noturno.

No dia 30 de agosto, retornamos ao Campo do Gado no período da manhã, para atividades junto público presente, onde 44 pessoas tiveram acesso a internet gratuita e aulas do Projeto Microsoft do Brasil.

Já no dia 02 de setembro no turno noturno, voltamos ao Espaço Cultura, Arte e Lazer Marcus Moraes, para aulas do Projeto Pro Jovem Urbano de nossa Prefeitura, no período noturno e com a presença de 13 alunos.

No período de 05 a 12 de setembro, estivemos presentes no Parque de Exposição, João Martins da Silva, aberto no período da manhã, tarde e noite, para todo o público visitante, e contabilizamos 260 pessoas que participaram do Curso de Alfabetização Digital da Empresa Microsoft do Brasil.

Nos dias 14, 15 e 16 de setembro, no turno noturno, estivemos estacionados no Espaço Cultura, Arte e Lazer Marcus Moraes localizado na avenida Getúlio Vargas, participando de mais um curso do Programa Pro Jovem urbano, para um público de 47 alunos carentes.

No dia 19 de setembro, estivemos presente na Praça do bairro Feira IX, participando do Projeto de Ação Comunitária da Prefeitura Municipal de Feira, onde atendemos 56 alunos carentes.

Nos dias 21 e 22 de setembro, no de setembro, no turno noturno, estivemos estacionados mais uma vez no Espaço Cultura, Arte e Lazer Marcus Moraes, localizado na avenida Getúlio Vargas, participando do Projeto Pro Jovem Urbano, para um público de 28 alunos carentes.

No dia 23 de setembro, estivemos estacionado no Povoado de Mantiba na parte da manhã, atendendo um público de 90 pessoas para acesso a internet gratuita e aulas do Programa Alfabetização Digital da Empresa Microsoft do Brasil.

No dia 23 de setembro, no turno noturno, estivemos estacionados mais uma vez no Espaço Cultura, Arte e Lazer Marcus Moraes, participando do Programa da Prefeitura Pro Jovem Urbano, para um público de 08 alunos.

No dia 06 de outubro, estivemos no bairro Feira IX, aberto a comunidade na parte da tarde, onde atendemos um público de 35 pessoas.

No dia 07 de outubro, no turno noturno, estivemos estacionado no Espaço Cultura, Arte e Lazer Marcus Moraes, localizado na avenida Getúlio Vargas, para servir de apoio ao Projeto Pro Jovem Urbano, atendendo um público de 09 alunos carentes.

No dia 08 de outubro, no turno matutino, estivemos estacionados no bairro Feira IX, disponibilizando internet gratuita para um público de 26 pessoas, ministrando também, aulas do Projeto Feira Cidade Digital da Empresa Microsoft do Brasil.

No dia 08 de outubro, no turno vespertino, estivemos presente no Povoado da Mantiba, atendendo um público carente de 37 pessoas, disponibilizando internet gratuita e aula do Programa Feira Cidade Digital da Empresa Microsoft do Brasil.

No dia 09 de outubro, também, no turno noturno, estivemos estacionado no Espaço Cultura, Arte e Lazer Marcus Moraes localizado na avenida Getúlio Vargas, participando do Projeto Pro Jovem Urbano, para um público de 02 alunos.

No dia 12 de outubro, em comemoração ao Dia das Crianças, estivemos estacionado no bairro Eucalipto, atendendo ao público carente de 93 pessoas no período da manhã.

No dia 16 de outubro, participamos de um Evento na Igreja Petencostal, localizada no bairro na Santa Mônica, onde fomos visitados por 64 alunos da referida igreja.

No dia 18 de outubro, estivemos no Campo do Gado da Prefeitura Municipal de Feira, atendendo um público carente de 33 pessoas, que tiveram acesso a internet gratuita e aula de Alfabetização Digital da Empresa Microsoft do Brasil.

Nos dias 19, 20, 21 e 22 de outubro, participamos da Feira de Ciências, nas dependências do Observatório Astronômico Antares da UEFS, localizado no bairro do Jardim Cruzeiro, nos períodos matutino, vespertino e noturno.

No período de 08 a 19 de novembro, estivemos estacionado no Distrito de São José, atendendo um público de 744 pessoas, para acesso a internet gratuita e aulas de Alfabetização Digital da Empresa Microsoft do Brasil.

No período de 08 a 11 de novembro o ônibus digital esteve estacionado na Praça de São Jose no Distrito de Maria Quitéria, onde um público de 510 pessoas, tiveram acesso a internet gratuita.

No período de 17a 19 de novembro, o nosso ônibus digital voltou a funcionar na Praça de São Jose no Distrito de Maria Quitéria, onde atendemos um publico de 234 pessoas que tiveram acesso a internet gratuita e aulas de informática da Empresa Microsoft do Brasil.

No período de 23 e 24 de novembro, o ônibus digital esteve estacionado na Escola Municipal Diocleciano Martins da Silva na Praça do Povoado de Pé de Serra no Distrito de Maria Quitéria, atendendo um público de 222 pessoas que tiveram acesso a internet gratuita e aula de Alfabetização Digital da Empresa Microsoft do Brasil.

No período de 25 e 26 de novembro, estivemos estacionados nas dependências da Escola Municipal Paula Freitas no Povoado do Carro Quebrado no Distrito de Maria Quitéria com um publico de 182 pessoas, que tiveram acesso a internet gratuita e aula de Alfabetização Digital.

No período de 29 e 30 de novembro o ônibus esteve estacionado nas dependências da Escola Municipal Manoel Nunes Ferreira no Povoado do Ovo da Ema no Distrito

de Maria Quitéria, com um publico de 183 pessoas, tiveram acesso a internet gratuita e aula de Alfabetização Digital.

No período de 01 e 02 de dezembro o ônibus esteve estacionado nas dependências da Escola Municipal Rui Nunes Cerqueira, localizado no Povoado da Formiga, no Distrito de Maria Quitéria, atendendo um publico de 263 pessoas, que tiveram acesso a internet gratuita e aula de Alfabetização Digital da Empresa Microsoft do Brasil.

No período de 07 e 08 de dezembro o ônibus esteve estacionado na Fazenda Rumo na Escola Municipal Jose Carneiro Santana, localizada no Povoado de Casa Nova no Distrito de Maria Quitéria, atendendo um publico de 213 pessoas, que tiveram acesso a internet gratuita e aula de Alfabetização Digital da Empresa Microsoft do Brasil.

No período de 09 e 10 de novembro, o ônibus esteve estacionado nas dependências da Escola Municipal Vasco da Gama, localizado no Povoado de Lagoa Grande no Distrito de Maria Quitéria, atendendo um público de 355 pessoas, tiveram acesso a internet gratuita e aula de Alfabetização Digital da Empresa Microsoft do Brasil.

### **OUTROS DADOS MAIS RELEVANTES**

- Apresentamos o Projeto Feira Cidade Digital, para os vereadores da Câmara Municipal de Feira de Santana, imprensa e público presente na galeria, no dia 11 de junho no período da manhã.
- Apresentamos o Projeto Feira Cidade Digital no 1º Seminário de Desenvolvimento de Gestão Municipal, realizado na cidade de Niterói no Estado do Rio de Janeiro, nos dias 24 e 25 de maio.
- Apresentamos o Projeto Feira Cidade Digital no Curso de Prefeito Inovador – Gestão Integrada, promovido pela Empresa Microsoft na cidade de Brasília-DF nos dias 18 e 19 de novembro.
- Ministramos curso para os monitores e instalamos o software de Capacitação de Professores e Alunos/Aluno Monitor - Alfabetização Digital da Empresa Microsoft no Ônibus Digital nos dias 18 a 22 de maio.
- Fizemos no Museu Parque do Saber, o lançamento do Programa Servidor Conectado, em parceria com a Empresa Microsoft no dia 06/12, para propiciar aos servidores públicos do Município, aquisição de computadores com até 38% de desconto, e programas e ferramentas educacionais oferecidos pela

Microsoft. A referida solenidade, contou com as Presenças de Diretores da Empresa Microsoft do Brasil, do Prefeito Municipal Dr. Tarcízio Pimenta Suzart Júnior, imprensa, Secretários Municipais, Diretores de Autarquias e diversos funcionários municipais.

- Instalamos internet, computadores, câmaras de vídeo, impressoras térmicas, leitores biomédicos, estabilizadores, swite, tv Dvd, antena e rádios na frequência de (5.8 ghz) nas seguintes unidades de saúde do Município:
- Policlínica e Ambulatório de Saúde Dr. João Durval Carneiro, localizado no bairro Feira X, com a instalação de uma antena do tipo SU da marca Israelense Alvarion, tendo como MAC 00 10 E7.14.6C.00, e coordenadas geográficas de Latitude: - 12 16 24.5 S e Longitude: 038.58 33.2 W.
- Central de Regulação, localizado na avenida Dr. João Durval Carneiro, com a instalação de uma antena do tipo B100 da marca Israelense Alvarion, tendo como MAC 00 10.E7.14.78.FD, e coordenadas geográficas de Latitude: - 12 15 01.6 S e Longitude: 038 56 55.0 W.
- Central de Regulação, localizada na avenida Dr. João Durval Carneiro, com a instalação de uma antena do tipo SU da marca Israelense Alvarion.
- Policlínica e Ambulatório de Saúde, localizado no bairro George Américo, com a instalação de uma antena do tipo SU da marca Israelense Alvarion, tendo como MAC 00.10 E7.14.7E.2ª, e coordenadas geográficas de Latitude: - 12 13 03.4 S e Longitude: 038 58 48.1 W.
- Centro de Prevenção do Câncer da Fundação Hospitalar, localizado no bairro do Pilão, com a instalação de uma antena do tipo SU marca Israelense Alvarion, tendop como MAC 00.10.E7.84.F5.60, e coordenadas geográficas de Latitude: - 12 15 37.5 S e Longitude: 038 57 35.5 W.
- Policlínica e Ambulatório de Saúde Dr. Francisco Martins da Silva, localizado na Rua Nova, com a instalação de uma antena do tipo SU da marca Alvarion, tendo como MAC 00.10.E7.14.7D.DE, e coordenadas geográficas de Latitude: - 12 15 10.9 S e Longitude: 038 58 35.1 W.
- Base do distrito de Jaguará, com a instalação na Caixa d'água, de uma antena do tipo RB B100 da marca Israelense Alvarion, tendo como MAC 00.10 E7.C4.BC.A6, e coordenadas geográficas de Latitude: - 12 07 19.8 S e Longitude: 039 06 30.0 oeste.

- Centro de Saúde localizada na Rua Nova, com a instalação de uma antena do tipo SU da marca Israelense Alvarion.
- Policlínica Dra. Yara e Steffane Bispo, localizada no distrito de Humildes, com a instalação de uma antena do tipo SU da marca Israelense Alvarion, tendo como MAC 00.10.E7.54.34.0D, e coordenadas geográficas de Latitude: - 12 21 24.0 S e Longitude: 038 51 59.0 W.
- Policlínica do Bairro Parque Ipê, com a instalação de uma antena do tipo SU da marca Israelense Alvarion.
- Policlínica do distrito de Maria Quitéria, com a instalação de uma antena do tipo SU da marca Israelense Alvarion.
- Policlínica e Unidade Básica de Saúde Dra. Emília Freitas Cruz, localizada no Bairro do Parque Ipê, com a instalação de uma antena do tipo SU da marca Israelense Alvarion, tendo como MAC 00.10.E7.84.F5.E1, e coordenadas geográficas de Latitude: - 12 12 56.5 e Longitude: 038 57 49.2.
- Unidade Básica de Saúde da Família – Dra. Emília Freitas Cruz no Bairro do Parque Ipê, com a instalação de uma antena do tipo SU da marca Israelense Alvarion, tendo como MAC 00.10.E7.84.F6.1D, e coordenadas geográficas de Latitude: - 12 12 55.9 S e Longitude: 038 57 46.6 W.
- Policlínica e Ambulatório de Saúde Dr. Oswaldo Monteiro Pirajá localizada no Bairro do Tomba, com a instalação de uma antena do tipo SU da marca Israelense Alvarion, tendo como MAC 00.10.E7.14.6<sup>a</sup>.DC, e coordenadas geográficas de Latitude: - 12 16 52.0 S e Longitude: 038 57 22.0 W.
- Unidade Básica de Saúde da Família Dr. Estanislau Gomes de Moraes, localizada no distrito de Maria Quitéria, com a instalação de uma antena do tipo SU da marca Israelense Alvarion.
- Unidade Básica de Saúde Dr. Milésio Ledoux Vargas, localizada no Bairro Baraúnas, com a instalação de uma antena do tipo SU da marca Israelense Alvarion, tendo como MAC 00.10.E7.14.4E.18, e coordenadas geográficas de Latitude: - 12 14 26.9 S e Longitude: 038 58 07.8 W.
- Unidade Básica de Saúde da Família CASSA - Centro Assistência Social Santo Antonio, localizada no bairro dos Capuchinhos, com a instalação de uma antena do tipo SU da marca Israelense Alvarion, tendo como MAC 00.10.E7.84.F6.54, e coordenadas geográficas de Latitude: - 12 15 46.9 S e Longitude: 038 56 44.7 oeste.

- Unidade Básica de Saúde Dr. Herval Monteiro Oliveira, localizada no bairro do Jardim Cruzeiro, com a instalação de uma antena do tipo SU da marca Israelense Alvarion, tendo como MAC 00.10.E7.14.4D.E8, e coordenadas geográficas de Latitude: - 12 14 41.0 S e Longitude: 038 58 40.6 W.
- Unidade de Saúde da Família, localizada no bairro da Fraternidade I e II, com a instalação de uma antena do tipo SU da Israelense Alvarion, MAC 00.10.E7.14.6ª.F0, tendo como coordenadas geográficas de Latitude: - 12 18 27. 6 Sul e Longitude: 038 57 10.4 W.
- Centro de Referência de atenção ao Diabético e Hipertenso (CADH), localizada no bairro da Santa Mônica, com a instalação de uma antena do tipo SU da marca Israelense Alvarion - MAC 00 10.E7.14.7D.C1, tendo como coordenadas geográficas de Latitude: - 12 15 30.8 S e Longitude: 038 56 38.0 W.
- Unidade de Saúde da Família, localizada no bairro da Fraternidade I, com a instalação de uma antena do tipo B100 da marca Israelense Alvarion, tendo como MAC 00.10.E7.14.68.FD, e coordenadas geográficas de Latitude: - 12 18 27.6 S e Longitude: 038 57 10.4 W.
- Unidade de Saúde da Família, localizada no distrito de Humildes I, com a instalação de uma antena do tipo SU da marca Israelense Alvarion, tendo como MAC 00.10.E7.54.33.F7 nas coordenadas geográficas de Latitude: - 12 21 23.7 S e Longitude: 038.52.11.0 W.
- Unidade de Saúde da Família, localizada no distrito de Humildes II, com a instalação de uma antena do tipo SU da marca Israelense Alvarion, tendo como MAC – 00.10.E7.54.1F.FA, e coordenadas geográficas de Latitude: - 12 21 23.4 S e Longitude: 038 51 52.1 W.
- Unidade de Saúde da Família I e II Dr. Jackson do Amaury, localizada no distrito de Jaguará, com a instalação antena SU da marca Israelense Alvarion.
- Sede da Secretaria Municipal de Saúde, localizada na avenida João Durval Carneiro, com a instalação antena do tipo SU da marca Israelense Alvarion.
- Centro de Prevenção do Câncer Dr. Romilda Maltez, localizada no bairro da Serraria Brasil, com a instalação de uma SU da marca Israelense Alvarion.
- Unidade de Saúde da Família, localizada no distrito da Matinha I, com a instalação de uma antena do tipo SU da marca Israelense Alvarion, com a instalação de uma antena MAC 00.10.E7.A4.E2.B7, tendo como coordenadas geográficas de Latitude: - 12 08 44.0 S e Longitude: 038 55 44.2 W.

- Unidade de Saúde da Família Irmã Dulce, localizado no bairro dos Capuchinhos, com a instalação de uma antena tipo SU da marca Israelense Alvarion.
- Policlínica do Parque Ipê, com a instalação de antenas SU e Wi2 da marca Israelense Alvarion, e uma antena do tipo SU.
- Base da Policlínica, localizada no Distrito de Humildes, com a instalação de uma antena do tipo RB B100 da marca Israelense Alvarion, tendo como MAC 00 10.E7.54.1E.3ª, e coordenadas geográficas de Latitude: - 15 15 29.3 S e Longitude: 038 56 21.5 W.
- Base da Policlínica, localizada no Distrito de Humildes, com a instalação de uma antena do tipo BR B100 da marca Israelense Alvarion, tendo como MAC 00.10.E7.54.1E.24, e como coordenadas geográficas de Latitude: - 12 21 23.4 S e Longitude: 038 51 52.1 W.
- Unidade de Saúde da Família, localizada no distrito de São José, com a instalação de uma antena do tipo SU da marca Israelense Alvarion, tendo como MAC 00.10.E7.24.57.5C, e coordenadas geográficas de Latitude: - 12 08 54.5 S e Longitude: 038 59 22.7 W.
- Centro de Abastecimento Farmacéutico localizado no bairro Irman Dulce , com a instalação de uma antena SU da marca Israelense Alvarion, tendo como MAC 00.10.E7.54.34.28, e coordenadas geográficas de Latitude: - 12 16 03.7 S e Longitude: 038 56 48.7 W.

INSTALAMOS INTERNET, RÁDIOS E ANTENAS NA FREQUÊNCIA DE 5.8 GHz E 2.4 GHz NOS SEGUINTE BAIROS E PRAÇAS:

- Prefeitura Municipal de Feira de Santana - Gabinete do Prefeito, com a instalação de uma antena do tipo SU da marca Israelense Alvarion, tendo como MAC 00.10 E7.14.6ª.DF, e coordenadas geográficas de Latitude: - 12 15 17.8 S e Longitude: 038 57 53.23 W.
- Bairro Feira X, instalação de antenas dos tipos SU e Wi2 da marca Israelense Alvarion na Rua C, na residência de D.Mirian.
- Bairro Feira X, antenas dos tipos SU e Wi2 da marca Israelense Alvarion, com a instalação de uma antena no Supermercado S.Lopes localizada na Rua L.
- Bairro Rua Nova, com a instalação de umas antenas dos tipos SU e Wi2 da marca Israelense Alvarion.



- Bairro e praça do bairro do Jomafa, com a instalação de umas antenas dos tipos SU e Wi2 da marca Israelense Alvarion.
- Bairro Feira V, com a instalação de umas antenas dos tipos SU e Wi2 da marca Israelense Alvarion.
- Bairro Feira VI, com a instalação de antenas dos tipos SU e Wi2 da marca Israelense Alvarion, instalada no empreendimento Material de Construção JA.
- Bairro Feira VII, com a instalação de umas antenas dos tipos SU e Wi2 da marca Israelense Alvarion nas instalada no CAIC.
- Praça de Alimentação, com a instalação de um rádio do tipo SU da marca Israelense Alvarion e antena da marca Ubiquiti Network nano station 2 de operando na frequência de (2.4 GHz), instalados na empresa comercial Fama Móveis.
- Bairro e praça do Tomba, com a instalação de antenas dos tipos SU e Wi2 da marca Israelense Alvarion, no poste de iluminação central da praça.
- Praça da Lagoa Erivaldo Cerqueira, localizada na avenida Dr.José Falcão da Silva, com a instalação de antenas SU e Wi2 da marca Israelense Alvarion, no poste de iluminação.
- Praça do Conjunto Centenário, com a instalação de uma antenas dos tipos SU e Wi2 da marca Israelense Alvarion.
- Praça do Cruzeiroinho, localizada no Bairro da Quemadinha, com a instalação de umas antenas dos tipos SU e Wi2 da marca Israelense Alvarion.
- Praça do bairro Kalilândia, com a instalação de umas antenas dos tipos SU e Wi2 da marca Israelense Alvarion na empresa Pousada Kalilândia.
- Praça Dr.Acyole Filho, localizada na avenida Maria Quitéria, com a instalação de antenas SU e Wi2 da marca Israelense Alvarion, tendo como MAC 00.10.E7.14.59.29.
- Praça Dr.Acyole Filho, localizada na avenida Maria Quitéria, com a instalação de 12 câmaras de vídeo e um DVR na Escola Estadual.
- Praça da Matriz, localizada no Distrito de Bonfim de Feira, com a instalação de umas antenas dos tipos SU e Wi2 da marca Israelense Alvarion.
- Praça no Bem – Te – Vi, com a instalação de umas antenas dos tipos SU e Wi2 da marca Israelense Alvarion.
- Praça e bairro da Mangabeira, com a instalação de umas antenas dos tipos SU e Wi2 da marca Israelense Alvarion.

- Praça no Distrito de Bonfim de Feira, com a instalação de umas antenas dos tipos SU e Wi2 da marca Israelense Alvarion.
- Bairro Pedra do Descanso, com a instalação de umas antenas dos tipos SU e Wi2 da marca Israelense Alvarion.
- Distrito da Matinha, com a instalação de umas antenas dos tipos SU e Wi2 da marca Israelense Alvarion.
- Praça São Roque localizada no distrito da Matinha, com a instalação de umas antenas dos tipos SU e Wi2 da marca Israelense Alvarion.
- Distrito de Jaíba, com a instalação de um Centro Digital, com a instalação de umas antenas dos tipos SU da marca Israelense Alvarion e Wi2, 12 computadores, mesas e estabilizadores localizada na praça São Francisco.
- Distrito de Tiquarucú, com a instalação no topo da Igreja da Matriz, de umas antenas dos tipos SU e Wi2 da marca Israelense Alvarion.
- Distrito de Ipuacú (Governador João Durval Carneiro), com a instalação na Creche, de uma antena SU da marca Israelense Alvarion.
- Estação Rodoviária, localizada na avenida Presidente Dutra, com a instalação de umas antenas dos tipos SU da marca Israelense Alvarion e antena da marca Ubiquiti Network, nano station 2 operando na frequência de (2.4 GHz).
- Posto da Polícia Rodoviária Federal, localizada na rodovia BR 116 Sul, com a instalação de uma antena do tipo SU da marca Israelense Alvarion.
- Posto da Polícia Rodoviária Federal, localizada na rodovia BR 101, com a instalação de duas antena tipo B10 e um antena do tipo SU da marca Israelense Alvarion.
- Escola Antonio Antunes dos Santos, localizada no Povoado de Terra Dura no distrito de Humildes, com a instalação de umas antenas dos tipos SU e Wi2 da marca Israelense Alvarion.
- Praça no final do bairro George Américo, com a instalação de umas antenas dos tipos SU e Wi2 da marca Israelense Alvarion.
- Edificamos no bairro Baraúna, centro de informática, dotado de 40 computadores ligados a internet gratuita do Projeto Feira Cidade Digital, para ministrar aulas e cursos gratuitos dados pela Empresa Microsoft do Brasil em convênio com a Fundação Senhor dos Passos, onde instalamos umas antenas dos tipos SU e Wi2 da marca Israelense Alvarion.

- Instalamos 4 antenas e 1 rádio da marca Alvarion, dos tipos B100 e AU na frequência de (5.8 GHz), antenas AU na frequência de (5.8 GHz) na torre da Rádio Nordeste FM, localizada no bairro do Mar da Tranquilidade no dia 31 de maio.
- Instalamos 4 antenas e 1 rádio da marca Israelense Alvarion dos tipos B100 e AU na frequência de (5.8 GHz), antenas refletoras do tipo AU na frequência de (5.8 GHz) na torre da Rádio Eldorado FM, localizado no bairro Kalilândia.
- Instalamos uma torre galvanizada com 6 metros de altura no topo do morro de São José, localizado no distrito de Maria Quitéria, com 4 rádios Alvarion dos tipos B100, AU na frequência de (5.8 GHz) e antenas dos tipos AU na frequência de (5.8 GHz), 4 baterias de caminhão, quatro coletores solares e um eólico, dois portões de chapa galvanizada, para-raio, edificação de alvenaria e um sistema de segurança com arame farpado.
- Associação Comunitária localizado no bairro dos Capuchinhos, com a instalação de uma antena do tipo SU da marca Israelense Alvarion.
- Associação Comunitária dos Guardas Mirins, localizado no distrito de Maria Quitéria, com a instalação de 12 computadores, estabilizadores e antena do tipo SU da marca Israelense Alvarion no dia 02 de setembro.
- Povoado denominado Fulor, localizado no Distrito de Humildes, com a instalação de antenas tipo SU e Wi2 da marca Israelense Alvarion.
- Praça do Cruzeirinho, localizado no bairro da Queimadinha, com a instalação de uma antena SU e Wi2 da marca Israelense Alvarion.
- **INSTALAMOS INTERNET, RÁDIO E ANTENAS NA FREQUÊNCIA DE (5.8 GHz) NAS SEGUINTE ESCOLAS E ASSOCIAÇÕES PÚBLICAS:**
- Escola Professora Ana Brandão, localizado no bairro do Tomba, com a instalação de uma antena do tipo SU da marca Israelense Alvarion.
- Escola Professora Antonio Brandão de Souza, localizado no distrito de Humildes, com a instalação de uma antena do tipo SU da marca Israelense Alvarion.
- Escola Mãe dos Humildes, localizado no distrito de Humildes, com a instalação de antenas dos tipos B10 e SU da marca Israelense Alvarion.
- Escola Dom Silvério Albuquerque, localizado no bairro da Barroquinha, com a instalação de uma antena do tipo SU da marca Israelense Alvarion.

- Escola Prof. Rosa Maria Espiridião Leite, localizado no distrito da Matinha, com a instalação de uma antena do tipo SU da marca Israelense Alvarion, tendo como MAC antena 0010E7A4E04F, e serial de nº 178860.
- Escola Professora Maria Elena, localizado no bairro da Fraternidade, com a instalação de uma antena do tipo SU da marca Alvarion, tendo como MAT antena 0010E7A4E2C2 e serial de nº 178816.
- Escola 15 de novembro no distrito de Jaíba, com a instalação de uma antena do tipo SU da marca Israelense Alvarion.
- Escola Dr. Antonio de Freitas Borja, localizado no distrito de Maria Quitéria, com a instalação de uma antena do tipo SU da marca Israelense Alvarion.
- Escola Dr. Francisco Martins da Silva, localizado no distrito de Maria Quitéria, com a instalação de uma antena do tipo SU da marca Israelense Alvarion.
- Escola Prof. Anizíio Pereira Bernardes, localizado no distrito de Matinha, com a instalação de uma antena do tipo SU da marca Israelense Alvarion e um computador Celeron 2.53–HD 40 Gb.
- Associação dos Moradores da Matinha, localizado no distrito Matinha, com a instalação de uma antena do tipo grade 25 dbi da marca Aquarius e um computador Celeron 2.53, com HD 40 Gb e 512 Mb de RAM.
- Escola Professora Ana Lúcia da Costa Silva – (CRAS – Centro de Referência de Assistência Social), localizado no bairro Jussara, com a instalação de uma antena da marca Ubiquiti Network do tipo nano station 2.
- Escola Professor Vivaldo França – (CRAS), localizado na Lagoa Grande – Rocinha - Parque Lagoa Grande, com a instalação de uma antena da marca Ubiquiti Network do tipo nano station 2.
- Escola Professora Gislene Neves Gomes (CRAS), localizado no bairro George Américo, com a instalação de uma antena da marca Ubiquiti Network do tipo nano station 2.
- Escola Professora Vanilda Barros Boaventura (CRAS), localizado na Rua Nova, com a instalação de antena Ubiquiti Network do tipo nano station 2.
- Escola (CRAS), localizado no bairro da Fraternidade, com a instalação de uma antena da marca Ubiquiti Network do tipo nano station 2.
- Escola (CRAS) - Santo Antonio dos Prazeres, com a instalação de uma antena da marca Ubiquiti Network do tipo nano station 2.

- Museu Parque do Saber Dr. Dival da Silva Pitombo, localizado no bairro São João, com a instalação de uma antena do tipo SU da marca Israelense Alvarion, tendo como MAC 00.10.E7.14.7E.27.
- Centro de Cultura Maestro Miro, localizado no bairro da Muchila, com a instalação de uma antena do tipo grade na frequência de (5,4 GHz), da marca Aquarius de 25 dbi.
- Centro de Capacitação Dr. Juiz Walter Ribeiro, localizado no bairro do Aviário, com a instalação de uma antena do tipo SU da Alvarion.
- Escola Professor Anízio Pereira Bernardes, localizado no distrito da Matinha, com a instalação de um computador e antena do tipo SU da Empresa Israelense Alvarion.
- Escola Professora Maria Emília P. Braga localizado no distrito de Jaguará, com a instalação de uma antena do tipo SU e Wi2 da Empresa Israelense Alvarion.
- Escola Dr. Colbert Martins da Silva, localizada no distrito de Jaguará, com a instalação de uma antena tipo SU da marca Israelense Alvarion.
- Escola Professor José Tavares Carneiro, localizado no distrito de Maria Quitéria, com a instalação de uma antena do tipo SU da marca Alvarion, tendo como MAC antena 0010E724648A e serial de nº 178872.
- Praça São Roque, localizado no distrito da Matinha, com a instalação de umas antenas dos tipos SU e Wi2 da marca Israelense Alvarion.
- CEAF, Centro de Atendimento aos Feirenses, com a instalação na sala de Imprensa de rádio e antena, TV LCD, cadeiras, computador e roteador, tendo como MAC 00.10.E7.A4.E3.24.
- Escola Professor Monteiro Labato, localizado no bairro dos Capuchinhos, com a instalação de uma antena do tipo SU da marca Israelense Alvarion – MAC 00.10.E7.A4.E3.14.
- Escola Professora Judite Alencar, localizado no bairro do Campo Limpo, com a instalação de uma antena do tipo SU da marca Israelense Alvarion, tendo como MAC antena 0010E7A4E2BE, e serial de nº 178859.
- Escola Chico Mendes, localizado no bairro do Campo Limpo, com a instalação de uma antena do tipo SU da marca Alvarion, tendo como MAC antena 0010E7A4E2D2, e serial de nº 178858.

- Escola Dr. Cícero Barbosa de Carvalho, localizado no bairro do Jardim Cruzeiro, com a instalação de uma antena SU da Empresa Israelense Alvarion.
- Escola Comunitária Prof. Luiz Alberto, localizado no bairro do Jardim Cruzeiro, com a instalação de uma antena do tipo SU da Empresa Israelense Alvarion.
- Escola Prof. Jacira Almeida Santos, localizado no bairro do Tanque da Nação – Feira IV, com a instalação de uma antena do tipo SU da marca Israelense Alvarion, tendo como MAC da antena 0010E7A4E2D4 e serial de nº 178860.
- Escola Professora Celida Soares, localizada na Rua Nova, com a instalação de uma antena do tipo SU da marca Israelense Alvarion, tendo como MAC antena 0010E7AE316, e serial de nº 178874.
- Escola Professora Rosa Maria, localizada no distrito da Matinha, com a instalação de um antena do tipos SU da marca Israelense Alvarion, tendo como MAC da antena 0010E7A4E04F, e serial de nº 178861.
- Escola Pequena Tamy, localizada no bairro do Jardim Cruzeiro, com a instalação de uma antena do tipo SU da marca Israelense Alvarion, tendo como MAC antena 0010E7C4BAC9 e serial de nº 178868.
- Escola Comunitária Professor Luiz Alberto, com a instalação de uma antena do tipo SU da marca Alvarion, tendo como MAC antena 0010E7A4E3AC e serial de nº 78873.
- Escola Professora Maria de Lourdes, localizada no bairro do Feira IX, com a instalação de uma antena do tipo SU da marca Israelense Alvarion, tendo como MAC antena 0010E7A4E2D3, e serial de nº 178857.
- Escola Professora Jacira Almeida Santos, localizada no bairro do Feira IV, com a instalação de uma antena do tipo SU da marca Israelense Alvarion.
- Escola Professora Elizabeth Johnson, localizada no bairro do Sobradinho com a instalação de uma antena do tipo SU da marca Israelense Alvarion, tendo como Mac antena 0010E7A4E2BD e serial de nº 78854.
- Escola Santa Cruz no bairro do Sobradinho – antena do tipo SU da marca Israelense Alvarion, tendo como MAC antena 0010E7A4E340 e serial de nº 178853.
- Escola Prof. Celida Soares, localizada na Rua Nova, com a instalação de uma antena do tipo SU da marca Israelense Alvarion.

- Escola Professora Maria Diva Matos, localizada no bairro do Jardim Cruzeiro, com a instalação de uma antena do tipo SU da marca Israelense Alvarion, tendo como MAC antena 0010E7A4E2B3 e serial de nº 178852.
- Escola Professor Cícero Barbosa, localizada no bairro do Jardim Cruzeiro, com a instalação de uma antena do tipo SU da marca Israelense Alvarion, tendo como MAC antena 00100EA4E39D e serial de nº 178875.
- Escola Professor Antonio de Freitas Borja no Distrito de São José, com a instalação de uma antena do tipo SU da marca Israelense Alvarion, tendo como MAC antena 0010E7A4E2DO e serial de nº 178891.
- Escola Professor Anízio Pereira Bernardes, localizada no Distrito da Matinha, com a instalação de uma antena do tipo SU da marca Israelense Alvarion, tendo como MAC antena 0010E7A4EZA5 e serial de nº 178904.
- Escola Dr. Nantes Bellas Vieira, localizada no Parque Sabiá - Pedra do Descanso, com a instalação de uma antena da marca Aquarius do tipo Mini Wex Station na frequência de (2.4 GHz) de 12 dBi.
- Secretaria de Educação do Município, localizada no centro da cidade, com a instalação de uma antena do tipo SU da Empresa Israelense Alvarion.
- Instalação de antenas para levar internet gratuita para o bairro Feira VII e a escola Professor José Raimundo de Azevedo – CAIC, com a montagem de uma SU e Wi2 da marca Israelense Alvarion.
- Centro Digital Irmã Dulce, roteador Wireless 54 Mbps da marca Intelbras WRG 240 E, rádio e antena.
- Associação dos Moradores do Parque Cevilha, localizada no bairro da Pampalona, com a instalação de uma antena do tipo SU da marca Israelense Alvarion, tendo como MAC antena 0010E714E2C0 e serial de nº 178855.
- Associação Cultural da Quixabeira da Matinha, localizada no distrito de Matinha, com a instalação de um 01 computador, estabilizador, e antena da marca Aquarius de 25 dbi.
- Centro Digital do Distrito da Matinha, instalação de 12 computadores – bancada – cadeiras, e instalação de antenas dos tipos SU e Wi2 da marca Israelense Alvarion.
- Associação dos Moradores do distrito da Mantinha, com a instalação de um 01 computador, estabilizador e antena grade da marca Aquarius de 25 DBi.

- Centro Comunitário Madre Gaetana, localizada no bairro da Jussara, com a instalação de antena da marca Aquarius Mine Stetion na frequência de (2.4 GHz) de 12 dbi.
- Distrito de Humildes, com a instalação de antenas e rádios dos tipos SU e Wi2 da marca Alvarion, no dia 07 de abril.
- Praça da Matriz, localizada no Distrito de Jaíba, com instalação no Batalhão da Polícia Militar, de antenas Wi2 e SU da Empresa Israelense Alvarion.
- Praça da Kalilândia, com a instalação de umas antenas dos tipos Wi2, SU da marca Israelense Alvarion e nano station, no topo do prédio da Empresa Pousada Kalilândia.
- Centro Comunitário Luz e Labor, localizada na Igreja Católica São Camilo no bairro da Liberdade, com a instalação de uma antena da marca Aquarius Mine Stetion na frequência de (2.4 GHz) de 17 dbi.
- Posto da Polícia Rodoviária Federal, localizada na BR 116 Sul, com a instalação de uma antena do tipo SU da marca Israelense Alvarion, tendo como MAC antena 0010E7A4E3AA, e serial de nº 178863.
- Três Associações Comunitárias localizadas no distrito de Humildes, com a instalação de uma antena do tipo grade na frequência de (2.4 GHz) da marca Aquarius de 25 dbi, estabilizadores e computadores no dia 05 de abril.
- Polícia Militar, Polícia Civil e Cartório, com a instalação de antena do tipo grade na frequência de (5.4 GHz), da marca Aquarius de (25 dbi), computadores, estabilizadores e impressoras no distrito de Humildes no dia 04 de abril.
- Biblioteca Municipal localizada no distrito de Humildes, com a instalação de uma antena do tipo grade operando na frequência de (5.4 GHz) da marca Aquarius de 25 dbi no dia 07 de abril.
- Módulo policial da policlínica Irmã Dulce, localizada no bairro dos Capuchinhos, com a instalação de um computador com sinal da internet no dia 12 de agosto.

Implantamos o Programa SERVIDOR CONECTADO que tem como possibilidade a aquisição de notebook, com softwares e acessórios diversos.



Além disso, o servidor beneficiado escolherá entre os Bancos credenciados e fabricantes participantes, de acordo com sua melhor conveniência, para fazer a aquisição em regime de crédito consignado.

Celebramos convênio com a Empresa Microsoft do Brasil, para adoção da plataforma live@edu para contas de e-mails dos pais, alunos e professores, e uma nova plataforma de BI (Business Intelligence) e o desenvolvimento de um painel de indicadores gerenciais para o Prefeito; Desenvolvimento de um Portal de Educação para comunicação entre pais, alunos e professores; Capacitação/conteúdos: Instalação do Programa Desafio Digital no dia 24 de agosto.

- Iniciamos treinamento para 50 (cinquenta) professores do Município no programa de capacitação da Empresa Microsoft do Brasil/Educação, nos dias 4 a 8 de outubro na sala de informática do Colégio Municipal.
- CRAS da Mulher, localizado no bairro do Jomafa, com a instalação de uma antena tipo SU da marca Israelense Alvarion.

## **MUSEU PARQUE DO SABER**

Até 16 de dezembro, mais de 50 mil pessoas visitaram o Museu Parque do Saber Dival da Silva Pitombo durante este ano.

Foram computadas 50.737 pessoas através do livro de assinaturas, através de ofícios e protocolos de visitaç o de grupos, que previamente realizam agendamento junto a secretaria do nosso Museu ou com presena diretamente nas sess es p blicas.

Ao longo de 2 anos de funcionamento (desde 18/12/08) as visitaç es superam nada menos que 118 mil pessoas.

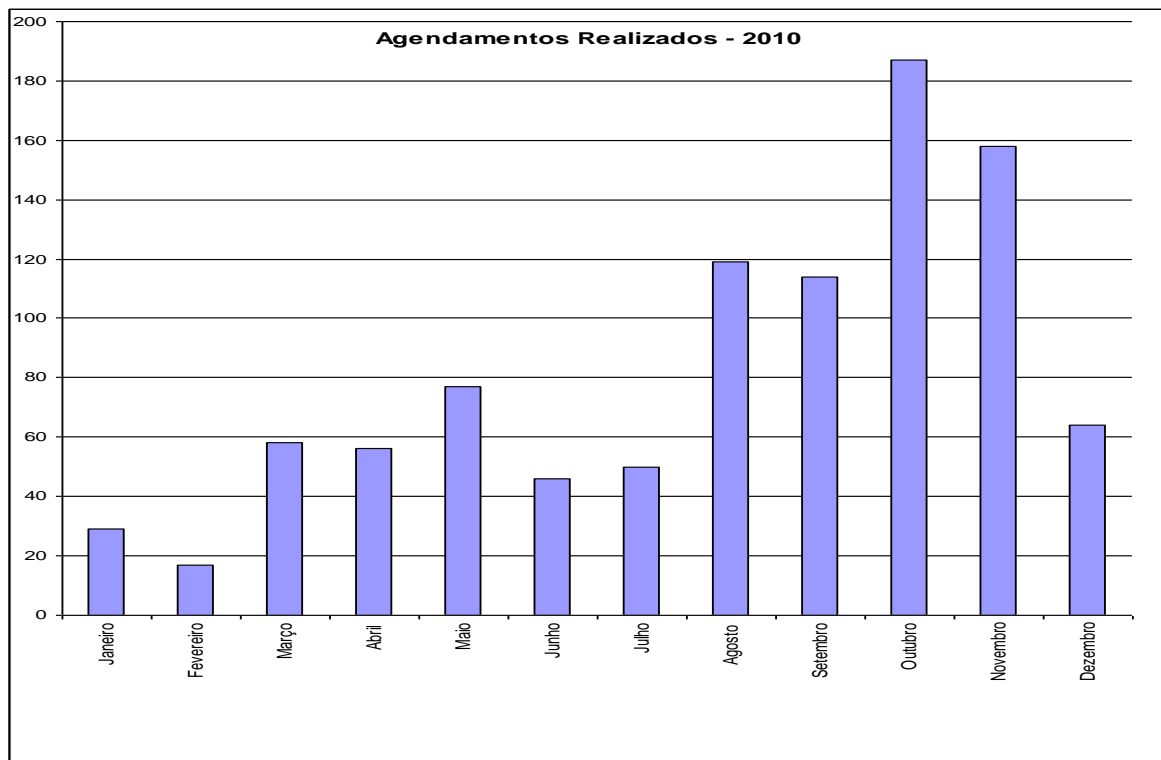
Foram recebidos durante o ano grupos de visitantes de 71 munic pios do nosso Estado, em nosso Museu Parque do Saber (tabela abaixo), dando destaque especial para as Cidades de Feira de Santana, Salvador, Santa B rbara, Santo Estev o, Serrinha e S o Gonalo.

---

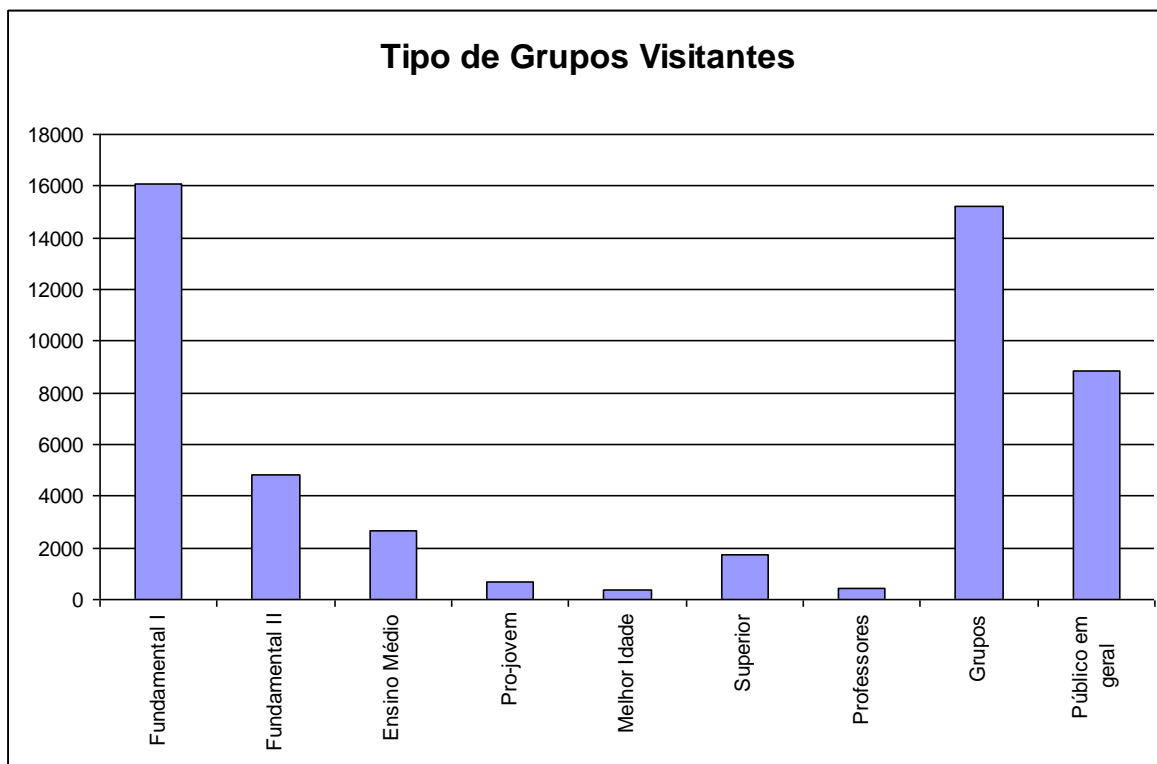
Grupos de Municipios	25	Gavi�o	48	Ribeira do Pombal
		Governador		
	26	Mangabeira	49	Rui Barbosa
1 Alagoinhas	27	Ibirataia	50	Salvador
2 Amargosa	28	Ichu	51	Santa B�rbara
3 Amelia Rodrigues	29	Ilh�us	52	Santa Luz
4 Anguera	30	Ipecaet�	53	Santanopolis

5 Antônio Cardoso	31 Ipirá	54 Santo Estevão
6 Araci	32 Itaberaba	55 São Felix
		São Francisco do
7 Aramari	33 Itabuna	56 Conde
8 Biritinga	34 Jacobina	57 São Gonçalo
9 Brejoes	35 Jaguaquara	58 São José do Jacuípe
10 Cachoeira	36 Jaiba	59 Sapeaçu
11 Camaçari	37 Jequie	60 Saubara (Bom Jesus)
12 Capela	38 Juazeiro	61 Senhor do Bomfim
13 Capim Grosso	39 Mata de São João	62 Serra Preta
14 Cipo	40 Mundo Novo	63 Serrinha
15 Conceição da Feira	41 Muritiba	64 Serrolândia
16 Conceição de Feira	42 Muritiba	65 Simoes Filho
17 Conceição do Jacuípe	43 Ouriçangas	66 Tanquinho
18 Conde	44 Pé de Serra	67 Teodoro Sampaio
19 Coração de Maria	45 Pojuca	68 Teofilândia
20 Cruz das Almas	46 Rafael Jambeiro	69 Ubaira
21 Cuiaba (MT)	47 Riachão do Jacuípe	70 Utinga
22 Dias Dávila		71 Valença
23 Estado Unidos		
24 Feira de Santana		

Durante o decorrer do ano, foram realizados 975 agendamentos. A tabela de agendamentos realizados mostra a distribuição desta procura ao longo do ano para a visitação de grupos que além de escolherem o dia e hora.



De acordo com os nossos visitantes é possível a escolha de um filme que melhor se adeque aos objetivos do grupo que esta realizando a visita.



#### Horário de Funcionamento

A continuidade no horário de atendimento ao público aos sábados e domingos sempre às 17 horas e às quintas-feiras às 20 horas colaboraram com o fluxo de visitantes neste horários já que a manutenção de um horário para atendimento ao público é importante para que sempre haja uma sessão no planetário quando do horário de visita, assim como, um horário instituído ajuda ao público a se programar na sua saída para visita.

De segunda à sexta-feira, em dois horários pela manhã e também pela tarde, grupos especialmente de instituições de ensino podem fazer agendamento. Neste horário, visando o melhor aproveitamento durante o seu tempo de visita, um monitoramento aos alunos é prestado, falando sobre aspectos culturais, históricos e geográficos da cidade de Feira de Santana, além de explicações sobre as exposições em curso.



O gráfico acima faz a distribuição do público presente nas mais de 700 sessões realizadas, em 2010, no planetário, até a presente data de confecção do relatório, sendo, 137 sessões públicas, 21 eventos de palestras (entre congressos e simpósios), 9 lançamentos de produtos (tec day, servidor conectado, lançamento de livros, etc.) e mais de 530 destinadas a instituições de ensino de uma maneira geral (ensino fundamental, ensino médio, ensino superior, projuvem entre outros).

## ATENDIMENTO REALIZADO PELO MUSEU PARQUE DO SABER

	data	hora	Projeção	evento	n° de pessoas	ORIGEM
nov-10	00/01/00	16:00	kaluoka'hina	Projeto Reintegrar	58	São Felix
jan-10	13/01/10	08:30	Salão de Exposição	Delegacia do Serviço Militar	60	aberto
jan-10	13/01/10	08:30	Galieu	Jovem aprendiz - Senac	40	Feira de Santana
jan-10	15/01/10	14:30	Galieu	Alunos de fisica de Amargosa	16	Amargosa
jan-10	15/01/10	20:00	Oceans in Space	Publico em Geral	67	Geral
jan-10	16/01/10	15:00	Galieu	Cruzada Estudantil - Evangelicos Universidade Brasil	34	Brasil
jan-10	16/01/10	20:00	Galieu	Projeto Randon - Exército Brasileiro	370	Brasil
jan-10	17/01/10	16:30	Abc das Estrelas	Publico em Geral	150	Geral
jan-10	17/01/10	17:00	Abc das Estrelas	Publico em Geral	86	Geral
jan-10	18/01/10	11:00	Trailes de Filmes	Comando da Guarda/Corpo de Bombeiros	23	Feira de Santana
jan-10	19/01/10	15:00	Trailes de Filmes	Professores Projovem urbano	96	Feira de Santana
jan-10	20/01/10	16:00	Kaluoka'hina	Alunos do Projovem Urbano	29	Feira de Santana
jan-10	20/01/10	20:00	Galieu	Sessão Pública	160	Geral
jan-10	21/01/10	16:00	Galieu	Assembleia de Deus	17	Feira de Santana
jan-10	21/01/10	19:00	aula da saudade	Aula da Saudade	40	Feira de Santana
jan-10	22/10/10	14:30	Galileu	Centro Educacional Joselito Amorim	50	Feira de Santana
out-10	22/10/10	16:30	Galileu	Centro Educacional Joselito Amorim	50	Feira de Santana
jan-10	25/01/10	14:30	Kaluoka'hina	Alunos do Projovem Urbano	33	Feira de Santana
jan-10	26/01/10	19:00	Documetário	Documentário Sobre Feira de Santana	42	Feira de Santana
jan-10	27/01/10	20:00	Galieu	Sessão Pública	110	Geral
					1531	
fev-10	02/02/10	20:00	Documentário	Documentário Sobre Feira de Santana	45	Feira de Santana
fev-10	03/02/10	20:00	Galileu	Sessão Publica	86	Geral
fev-10	05/02/10	20:00	Oceanos no Espaço	Sessão Publica	128	Geral
fev-10	06/02/10	16:30	Kaluoka'hina	Sessão Publica	122	Geral
fev-10	07/02/10	17:00	abs das estrelas	Sessão Publica	88	Geral
fev-10	08/02/10	08:00	conteudo especifico	CIPAT da Fundação Hospitalar	32	Feira de Santana
fev-10	09/02/10	08:30	conteudo especifico	CIPAT da Fundação Hospitalar	32	Feira de Santana
fev-10	09/02/10	08:30	Josecito	Seminario Pedagogico Escola Joselito Amorim	50	Feira de Santana

fev-10	10/02/10	08:30	conteudo especifico CIPA	CIPAT da Fundação Hospitalar	32	Feira de Santana
fev-10	10/02/10	20:00	Galileu	Sessão Pública	132	Geral
fev-10	12/02/10	20:00	Oceanos no Espaço	Sessão Pública	47	Geral
fev-10	13/02/10	16:30	Kaluoka'hina	Sessão Pública	117	Geral
fev-10	14/02/10	17:00	abs das estrelas	Sessão Pública	78	Geral
fev-10	17/02/10	20:00	Galileu	Sessão Pública	49	Geral
fev-10	18/02/10	17:00	Galileu	Alunos do Curso de Ingles CCAA	20	Feira de Santana
fev-10	19/02/10	20:00	Oceanos no Espaço	Sessão Pública	48	Feira de Santana
fev-10	19/02/10	19:00	Oceanos no Espaço	Faculdade UNISA	30	Feira de Santana
fev-10	20/02/10	16:30	Kaluoka'hina	Sessão Pública	89	Feira de Santana
fev-10	21/02/10	17:00	Oceanos no Espaço	Sessão Pública	48	Feira de Santana
fev-10	24/02/10	10:30	Galileu	Centro Psicossocial Gutemberg Almeida	30	Feira de Santana
fev-10	24/02/10	14:30	Galileu	Escola Eraldo Tinoco	90	Feira de Santana
fev-10	24/02/10	20:00	Galileu	Sessão Pública	54	Feira de Santana
fev-10	25/02/10	08:30	Galileu	Alunos do Curso de Ingles CCAA	20	Feira de Santana
fev-10	25/02/10	10:30	abs das estrelas	Escola Pequeno Principe	58	Feira de Santana
fev-10	25/02/10			Reunião Associação Aviário	20	
fev-10	26/02/10	08:30	Galileu	Colegio Nobre	98	Feira de Santana
fev-10	26/02/10	20:00	Oceanos no Espaço	Sessão Publica	25	Geral
fev-10	27/02/10	15:00		Escola Evandro de Matos	50	Feira de Santana
fev-10	27/02/10	15:20	abs das estrelas	Colegio da Rosa Cruz	68	Feira de Santana
fev-10	27/02/10	16:30	Kaluoka'hina	Sessão Pública	111	Feira de Santana
fev-10	28/02/10	17:00	abs das estrelas	Sessão Pública	82	Feira de Santana
					1979	
mar-10	01/03/10	10:30	Kaluoka'hina	Escola Lirios do Vale	30	Feira de Santana
mar-10	03/03/10	20:00	Galileu	sessão pública	22	Feira de Santana
mar-10	05/03/10	20:00	Oceanos no Espaço	sessão pública	25	Feira de Santana
mar-10	06/03/10	16:30	Kaluoka'hina	sessão pública	85	Feira de Santana
mar-10	07/03/10	17:00	abs das estrelas	sessão pública	82	Feira de Santana
mar-10	09/03/10	14:30	abs das estrelas	Colegio visão	29	Feira de Santana
mar-10	10/03/10	10:30	abs das estrelas	Escola Ativa Montssoriana	104	Feira de Santana
mar-10	10/03/10	20:00	Galileu	Sessão pública	35	Feira de Santana
mar-10	11/03/10	08:30		Colegio Juscelinop Kubstcheck	55	Feira de Santana
mar-10	11/03/10	10:00		Colegio Don Basilio	78	Feira de Santana

mar-10	12/03/10	20:00	Oceanos no Espaço	Sessão pública	95	Feira de Santana
mar-10	13/03/10	15:00	Kaluoka'hina	Igreja Batista Kairos Internacional	63	Feira de Santana
mar-10	13/03/10	16:30	Kaluoka'hina	Sessão pública	55	Feira de Santana
mar-10	14/03/10	17:00	abs das estrelas	Sessão pública	55	Feira de Santana
mar-10	15/03/10	10:00	Salão Principal de Esxposições Salão Principal de	Posse de representantes do Conselho de Portadores de Necessidade Especiais do Municipio	45	Feira de Santana
mar-10	15/03/10	18:00	Esxposições	Posse da Associação Bahiana de Imprensa	50	Feira de Santana
mar-10	15/03/10	14:00	Galileu	Colegio Intelecto	44	Feira de Santana
mar-10	15/03/10	15:00	abs das estrelas	Colégio Intelecto	120	Feira de Santana
mar-10	16/03/10	08:30	abs das estrelas	Educandário Renascer	17	Feira de Santana
mar-10	16/03/10	08:30	abs das estrelas	Escola Jucelino Kubstchek	81	Feira de Santana
mar-10	16/03/10	14:30	abs das estrelas	Escola Jucelino Kubstchek	40	Feira de Santana
mar-10	16/03/10	16:00	Kaluoka'hina	CIEE	21	Feira de Santana
mar-10	17/03/10	20:00	Galileu	Sessão Pública	37	Feira de Santana
mar-10	18/03/10	07:30	Abc das Estrelas	Escola Thayane Pinheiro	85	Feira de Santana
mar-10	18/03/10	08:30	Conteúdo Proprio	Lançamento do IPTU	120	Feira de Santana
mar-10	18/03/10	14:30	Kaluoka'hina	Colegio Comercial de Serrinha	31	Serrinha
mar-10	18/03/10	16:30	Abc das Estrelas	Escola Thayane Pinheiro	48	Feira de Santana
mar-10	18/03/10	16:30	Abc das Estrelas	Colegio Comercial de Serrinha	31	Serrinha
mar-10	19/03/10	08:30	Kaluoka'hina	Colegio Singular	29	Feira de Santana
mar-10	19/03/10	08:30	Kaluoka'hina	Escola Sena Dantas	44	Feira de Santana
mar-10	19/03/10	10:30	galileu	Escola Soror Joana Angélica	68	Feira de Santana
mar-10	19/03/10	14:30	Kaluoka'hina	Escola Soror Joana Angélica	65	Feira de Santana
mar-10	19/03/10	16:30	Abc das Estrelas	Escola Educação e Contexto	139	Feira de Santana
mar-10	19/03/10	20:00	Oceanos no Espaço	Sessão Pública	57	Feira de Santana
mar-10	20/03/10	16:30	Kaluoka'hina	Sessão Pública	122	Feira de Santana
mar-10	21/03/10	15:00	Abc das Estrelas	Pró-jovem de serrinha Professor diego	22	Serrinha
mar-10	21/03/10	17:00	Abc das Estrelas	Sessão pública	37	Feira de Santana
mar-10	22/03/10	09:30	Galileu	Colegio Acesso	62	Feira de Santana
mar-10	22/03/10	10:30	Galileu	Colegio Educarte	49	Feira de Santana
mar-10	22/03/10	14:30	Abc das Estrelas	Escola Passos Firmes	17	Feira de Santana
mar-10	22/03/10	16:30	Abc das Estrelas	Colegio Resgate	60	Feira de Santana
mar-10	23/03/10	08:30	Galileu	CRAS Pro jovem adolescentes	30	Feira de Santana

mar-10	23/03/10	10:30	Abc das Estrelas	Escola Passos Firmes		23	Feira de Santana
mar-10	23/03/10	14:30	Galileu	CRAS Pro jovem adolescentes George Americo		32	Feira de Santana
mar-10	23/03/10	16:30	Kaluoka'hina	Igreja Batista Alvorada		22	Feira de Santana
mar-10	24/03/10	20:00	Galileu	Sessão Pública		37	Feira de Santana
mar-10	24/03/10	20:00	Galileu	CETEB		30	Feira de Santana
mar-10	26/03/10	20:00	Oceanos no Espaço	Sessão Pública		39	Feira de Santana
mar-10	26/03/10	20:00	Oceanos no Espaço	Colegio Estadual Imaculada Conceição		30	Feira de Santana
mar-10	27/03/10	15:00	Kaluoka'hina	Igreja Batista das Nações		69	Feira de Santana
mar-10	27/03/10	16:30	Kaluoka'hina	Sessão pública		73	Feira de Santana
mar-10	28/03/10	17:00	Abc das Estrelas	Sessão Pública		85	Feira de Santana
mar-10	29/03/10	08:30	Abc das Estrelas	Escola Santa Cecília		64	Salvador
mar-10	29/03/10	11:00	Abc das Estrelas	Colegio Magister		50	Feira de Santana
mar-10	29/03/10	15:00	Abc das Estrelas	Colegio Fenix		77	Feira de Santana
mar-10	29/03/10	16:00	Galileu	Colegio Limite		70	Feira de Santana
mar-10	30/03/10	14:30	Kaluoka'hina	Faculdade da Felicidade		100	Feira de Santana
mar-10	30/03/10	20:00	Kaluoka'hina	Colegio Luis Eduardo Magalhães		59	Feira de Santana
mar-10	31/03/10	10:30	Kaluoka'hina	Caps Amelio Amorim		59	Feira de Santana
mar-10	31/03/10	10:30	Kaluoka'hina	CETEB		30	Feira de Santana
mar-10	31/03/10	20:30	Abc das Estrelas	Colegio Santissimo Sacramento		82	Alagoinhas
						3415	
abr-10	03/04/10	16:30	Kaluoka'hina	sessão pública		45	Feira de Santana
abr-01	04/04/10	17:00	Abc das Estrelas	sessão publica		23	Feira de Santana
abr-10	05/04/10	14:30	Galileu	CAPS centro de DIABETES		28	Feira de Santana
abr-10	06/04/10	08:30	Abc das Estrelas	Colégio Heitor Vila Lobos		49	Feira de Santana
abr-10	06/04/10	20:00	Galileu	Colegio Modelo Luis Eduardo Magalhães		57	Feira de Santana
abr-10	07/04/10	20:00	Galileu	Sessão Pública		32	Feira de Santana
abr-10	08/04/10	19:30	Abc das Estrelas	Igreja Batista Emanuel		40	Feira de Santana
abr-10	08/04/10			Escola Educriart		25	Feira de Santana
abr-10	09/04/10	14:30	Abc das Estrelas	Escola Ilustrando o Aprender		76	Feira de Santana
abr-10	09/04/10	20:00	Oceanos no Espaço	Sessão Pública		28	Feira de Santana
abr-10	10/04/10	16:30	Kaluoka'hina	Sessão Pública		25	Feira de Santana
abr-10	11/04/10	15:30	Kaluoka'hina	Desabrigados da chuva		47	Feira de Santana
abr-10	11/04/10	16:30	Galileu	sessão publica e Desbravadores da Igreja adventista		160	feira de Santana e outros municipio



abr-10	12/04/10	16:30	Abc das Estrelas	Escola Estadual Paulo Freire	33	Santa Luz
abr-10	14/04/10	10:30	Abc das Estrelas	Escola Futura	65	Serrinha Governador Mangabeira
abr-10	14/04/10	10:30	Abc das Estrelas	Centro Educaional Cenecista Otavio	62	Ipirá
abr-10	14/04/10	16:30	ABC das Estrelas	Escola Sorriso Infantil	49	Cachoeira
abr-10	23/04/10	08:30	Galileu	Universidade Adventista - Teologia	86	Muritiba
abr-10	23/04/10	10:30	Abc das Estrelas	Escola São Luis	82	Cuiaba (MT)
abr-10	23/04/10	10:30	Conteudo diversificado	Delegação da Agecopa	10	Feira de Santana
abr-10	23/04/10	20:00	Oceanos no Espaço	Sessão Publica	34	Feira de Santana
abr-10	24/04/10	16:30	Kaluoka'hina	Sessão Publica	63	Feira de Santana
abr-10	25/04/10	17:00	Abc das Estrelas	Sessão Publica	41	Feira de Santana
abr-10	27/04/10	14:30	Planetario/Uniview	Colegio Nobre	120	Feira de Santana
abr-10	27/04/10	14:30	Planetario/Uniview	Rotary Club Intercambista	5	Estado Unidos
abr-10	27/04/10	16:30	Planetario/Uniview	Colegio Nobre	120	Feira de Santana
abr-10	28/04/10	09:30	Galileu	Colegio Integral	79	Salvador
abr-10	28/04/10	10:30	Abc das Estrelas	Escola Gamaliel	170	Feira de Santana
abr-10	28/04/10	14:30	Galileu	Instituto Social Santa Marta	48	Riachão do Jacuipe
abr-10	28/04/10	20:00	Hubble Visision	Sessão Publica	20	Feira de Santana
abr-10	29/04/10	09:30	Galileu	Colegio Integral	50	Salvador
abr-10	29/04/10	14:30	Abc das Estrelas	Colegio Municipal Joselito Amorim	90	Feira de Santana
abr-10	29/04/10	14:30	Abc das Estrelas	Ecola Educuarte	20	Feira de Santana
abr-10	29/04/10	16:30	Galileu	Colegio Resgate	30	Feira de Santana
abr-10	29/04/10	20:00	Conteudo Proprio	Lançamento Livro e CD Dr Milton Brito	180	Feira de Santana
abr-10	30/04/10	08:30	Abc das Estrelas	Colegio Municipal Joselito Amorim	87	Feira de Santana
abr-10	30/04/10	09:03	Abc das Estrelas	Escola Monte Sinai	30	Feira de santana
abr-10	30/04/10	09:30	Abc das Estrelas	Educandario Renascer	44	Feira de santana
abr-10	30/04/10	09:30	Abc das Estrelas	Escola Mundo Encantado	52	Feira de santana
abr-10	30/04/10	10:30	Abc das Estrelas	Educandário Duque de Caxias	67	Feira de Santana
abr-10	30/04/10	15:00	Galileu	Instituto de Geofisica da UFBA	30	Salvador-BA / Rio de janeiro-BA
abr-10	30/04/10	20:00	Oceanos no Espaço	Sessão Publcia Alunos do Rubens	47	Feira de Santana
					2449	
mai-10	01/05/10	10:00	galileu	Colegio Santissimo Sacramento	56	Cachoeira
mai-10	01/05/10	16:30	Kaluoka'hina	Sessão Pública	50	Feira de Santana

mai-10	02/05/10	16:00	Galileu	Prevestibular da ADAS	45	Feira de Santana
mai-10	02/05/10	17:00	Abc das Estrelas	Sessão Pública	30	Feira de Santana
mai-10	03/05/10	10:00	Kaluoka'hina	Escola Jorge Amado	71	Feira de Santana
mai-10	04/05/10	10:30	Kaluoka'hina	Escola Estadual Artur Magalhães	62	São Gonçalo
mai-10	04/05/10	19:00	Apuração de votos e Entrega de Pemiso	Contagem de Votos e Entrega de Premios	70	Feira de Santana
mai-10	05/05/10	20:00	Galileu	Colegio Municipal Trurma II	162	Feira de Santana
mai-10	06/05/10	10:00	Abc das Estrelas	EducandárioRenascer	66	Feira de Santana
mai-10	07/05/10	20:00	Galileu	Grupo Encontro de Casais com Cristo / Sessão Publico	122	Feira de Santana
mai-10	07/05/10	08:30		Escola Estadual Luciano Passos	95	Feira de Santana
mai-10	08/05/10	17:00	Kaluoka'hina	Sessão Publica	57	Feira de Santana
mai-10	09/05/10	17:00	Abc das Estrelas	Sessão Publica	25	Feira de Santana
mai-10	10/05/10	08:30	Kaluoka'hina	Colegio Estadual Georgina Melo	70	Feira de Santana
mai-10	10/05/10	10:00	Kaluoka'hina	Colegio Estadual Georgina Melo	45	Feira de Santana
mai-10	10/05/10	10:30	Kaluoka'hina	Colegio Estadual Georgina Melo	60	Feira de Santana
mai-10	11/05/10	08:30	Kaluoka'hina	Escola Asas de Papel	22	Feira de Santana
mai-10	11/05/10	10:30	galileu	Escola Técnica da Bahia	9	Salvador
mai-10	12/05/10	20:00	galileu	sessão publica	45	Feira de santana
mai-10	14/05/10	08:30	Kaluoka'hina	Escola Salmos	63	Feira de Santana
mai-10	14/05/10	19:00	Galileu	Centro Educacional José de Araújo	28	Aramari
mai-10	14/05/10	20:00	Oceanos no Espaço	Sessão Publica	11	Feira de Santana
mai-10	14/05/10	10:30	galileu	UNIVASF	50	Senhor do Bomfim
mai-10	15/05/10	10:00	Abc das Estrelas	Escola Senador Rui Santos	28	Santa Bárbara
mai-10	15/05/10	15:00	Abc das Estrelas	Escola Municipal Dr Wilson Falcão	23	Santa Bárbara
mai-10	15/05/10	16:30	Kaluoka'hina	Sessão Publica	55	Feira de Santana
mai-10	15/05/10	18:00	Conteudo Proprio	Curso do Clube Astronomia Amadora da UEFS	40	Feira de Santana
mai-10	17/05/10	08:30	Galileu	Colegio Miroh	40	Salvador
mai-10	16/05/10	17:00	Abc das Estrelas	Sessão Publica	20	Feira de Santana
mai-10	18/05/10	15:30	Kaluoka'hina	APAE	30	Feira de Santana
mai-10	19/05/10	20:00	Oceanos no Espaço	Sessão Publica	35	
mai-10	19/05/10	18:30	Kaluoka'hina	Centro Educacional Batista	63	Feira de Santana
mai-10	19/05/10	11:00	galileu	Instituto Anisio Teixeira	11	Feira de Santana
mai-10	19/05/10	14:30	Kaluoka'hina	Centro Educaional Thomas de Aquino	31	Feira de Santana

mai-10	19/05/10	14:30	Kaluoka'hina	Escola Duque de Caxias	60	Feira de Santana Ribeira do Pombal e Cipó
mai-10	20/05/10	08:00	Galieleu e Uniview	Colegio Kolping COC	140	
mai-10	20/05/10	14:30	Galileu	Colegio Gênesis	100	Feira de Santana
mai-10	21/05/10	09:00	Galileu	CICAF Centro Integrado de Cap Do Adolescente e Familia	45	Feira de Santana
mai-10	21/05/10	10:30	Abc das Estrelas	Escola Sagrado Coração de Jesus - Pequenos astrônomos	100	Coração de Maria
mai-10	21/05/10	10:30	Abc das Estrelas	Escola Solange Mascarenhas	65	Feira de Santana
mai-10	21/05/10	14:00	Abc das Estrelas	Satre COC	100	Salvador
mai-10	21/05/10	15:00	Abc das Estrelas	Satre COC	100	Salvador
mai-10	21/05/10	16:00	Abc das Estrelas	Satre COC	100	Salvador
mai-10	21/05/10	19:00	Galileu	Escola Anrnio Eloy	70	Feira de santana
mai-10	22/05/10	17:00	Kaluoka'hina	Sessão Publica	69	aberta
mai-10	22/05/10	15:00	Galileu	Escola de Administração - FACE	40	Feira de santana
mai-10	23/05/10	17:00	Abc das Estrelas	Sessão Publica	55	aberta
mai-10	24/05/10	00:00	kaluoka'hina	CRAS - Antonio Cardoso	26	Antonio Cardoso
mai-10	25/05/10	08:30	kaluoka'hina	Colegio Estadual Carmem Andrade	110	Feira de Santana
mai-10	25/05/10	10:00	kaluoka'hina	Colegio Estadual Carmem Andrade	170	Feira de Santana
mai-10	25/05/10	16:00	kaluoka'hina	CIEE	21	Feira de Santana
mai-10	26/05/10	00:00	kaluoka'hina	Escola Batista	48	Muritiba
mai-10	26/05/10	10:30	kaluoka'hina	Colegio Estadual Carmem Andrade	130	Feira de Santana
mai-10	26/05/10	20:00	galileu	Sessão Publica	38	
mai-10	27/05/10	08:30	abc das estrelas	Colegio Singular	50	Feira de Santana
mai-10	27/05/10	10:30	kaluoka'hina	Programa AABB	48	Feira de Santana
mai-10	27/05/10	14:00	kaluoka'hina	Programa AABB	47	Feira de Santana
mai-10	27/05/10	14:30	kaluoka'hina	Colegio Estadual Yeda Barradas	60	Conceição de Feira
mai-10	27/05/10	20:00	Conteudo Proprio	Tec day - Embratel	60	aberta
mai-10	28/05/10	08:30	abc das estrelas	Escola Avento	70	Feira de Santana
mai-10	28/05/10	08:40	abc das estrelas	Graciliano de Freitas	13	Serrinha
mai-10	28/05/10	14:00	galileu	Escola Maria Bernardo	44	itaberaba
mai-10	28/05/10	15:30	galileu	Colegio Millenium	60	Conceição do Jacuípe
mai-10	28/05/10	20:00	ocenos no espaço	Pro-jovem	27	Feira de Santana
mai-10	29/05/10	17:00	Kaluoka'hina	Sessão Publica	76	
mai-10	29/05/10	08:12	Conteudo Proprio	Neuroanatomia e Neuroimagem	30	aberta
mai-10	30/05/10	17:00	Abc das Estrelas	Sessão Publica	44	

mai-10	30/05/10	8:00-12:00	Conteudo Proprio	Neuroanatomia e Neuroimagem		30	aberta
mai-10	31/05/10	14:00	abc das estrelas	Escola Monte Horebe		116	Feira de Santana
					4052		
jun-10	01/06/10	14:00	galileu	Colegio Safra		50	Feira de Santana
jun-10	01/06/10	10:30	galileu	Colegio Santíssimo Sacramentop de Cachoeira		56	Cachoeira
jun-10	02/06/10	08:30	kaluoka'hina	Colegio Estadual Hilda Carneiro		142	Feira de Santana
jun-10	02/06/10	10:00	galileu	Colegio Educarte		38	Serrinha
jun-10	02/06/10	14:30	abc das estrelas	Colegio Edite Nunes		26	Feira de Santana
jun-10	02/06/10	14:30	abc das estrelas	Escola Municipal Irmã Araildes		32	Santa Barbara
jun-10	02/06/10	16:00	galileu	Escola Yeda Barradas Carneiro		18	Feira de Santana
jun-10	02/06/10	20:00	galileu	Sessão Publica		35	
jun-10	05/06/10	09:00	galileu	CRAS - Projovem Aolescente		30	Feira de Santana
jun-10	05/06/10	15:00	galileu	Paroquia de Santos R V		17	Salvador
jun-10	05/06/10	17:00	kaluoka'hina	Sessão Publica		80	
jun-10	06/06/10	17:00	abc das estrelas	Sessão Publica		45	
jun-10	07/06/10	10:00	abc das estrelas	Colegio Monsenhor Neiva		44	Cruz das Almas
jun-10	07/06/10	14:00	galileu	Projovem Adolescente		29	Riachão do Jacuípe
jun-10	08/06/10	08:30	galileu	Colegio Helyos		56	Feira de Santana
jun-10	08/06/10	09:30	abc das estrelas	Colegio Educarte		40	Serrinha
jun-10	08/06/10	17:00	galileu	Projovem		43	Riachão do Jacuípe
jun-10	09/06/10	08:30	abc das estrelas	Colegio Estadual Maria José de Lima Silveira		70	Coração de Maria
jun-10	09/06/10	10:00	galileu	Colegio do Rotary		80	Feira de Santana
jun-10	09/06/10	09:00	especifico	Reunião de controle e cobate a dengue		20	Feira de Santana
jun-10	09/06/10	10:00	kaluoka'hina	Sonho de Criança		76	Feira de Santana
jun-10	09/06/10	15:30	kaluoka'hina	Igreja Presbiteriana Plenitude		10	Feira de Santana
jun-10	09/06/10	15:00	reunião	Comando de Policiamento Regional		8	
jun-10	09/06/10	19:00	galileu	Projovem Urbano		40	Feira de Santana
jun-10	10/06/10	14:00	kaluoka'hina	PSF da Gabriela I / UEFS		34	Feira de Santana
jun-10	10/06/10	15:00	ocenos no espaço	Escola Estadual Itan G Cerqueira		60	Feira de Santana
jun-10	10/06/10	16:00	meio ambiente	Colegio BILAC		60	Feira de Santana
jun-10	10/06/10	20:00	galileu	Sessão Publica		42	aberta
jun-10	11/06/10	10:00	kaluoka'hina	Colegio BILAC		68	Feira de Santana
jun-10	11/06/10	21:00	Especifico	Banca Examinadora de Trabalho de Fim de Curso		18	Feira de Santana

jun-10	12/06/10	14:00	kaluoka'hina	ProJovem Urbanoo de Conceição de Coite	46	Serrinha
jun-10	12/06/10	15:00	galileu	FTC -	20	Feira de Santana
jun-10	12/06/10	15:00	galileu	Igreja Presbiteriana do Parque IPE	52	Feira de Santana
jun-10	12/06/10	17:00	kaluoka'hina	Sessão Publica	42	aberta
jun-10	13/06/10	17:00	abc das estrelas	Sessão Publica	26	aberta
jun-10	14/06/10	14:30	Kaluoka'hina	Colegio Estadual Yeda Barradas Carneiro	77	Conceição de Feira
jun-10	15/06/10	10:30	kaluoka'hina	Centro Educacional Sorriso da Criança	60	Pé de Serra
jun-10	17/06/10	09:00	kaluoka'hina	Educandário Mundo Infantil	102	Feira de Santana
jun-10	17/06/10	15:00	kaluoka'hina	Projovem de IPIRA	32	Ipirá
jun-10	17/06/10	20:00	galileu	Sessão Publica	80	Feira de Santana
jun-10	19/06/10	16:00	galileu	ENEB Escola de Negocios da Bahia	25	Feira de Santana
jun-10	19/06/10	17:00	kaluoka'hina	Sessão Publica	126	Feira de Santana
jun-10	20/06/10	17:00	abc das estrelas	Sessão Publica	80	Feira de Santana
jun-10	24/06/10	20:00	galileu	Sessão Publica	0	0
jun-10	26/06/10	17:00	kaluoka'hina	Sessão Publica	0	0
jun-10	27/06/10	17:00	abc das estrelas	Sessão Publica	0	0
					2135	
jul-10	01/07/10	20:00	galileu	Sessão Publica	86	
jul-10	03/07/10	17:00	kaluoka'hina	Sessão Publica	78	
jul-10	04/07/10	17:00	abc das estrelas	Sessão Publica	122	
jul-10	05/07/10	10:30	abc das estrelas	Escola Deniomar Alves Silva	38	Serrolândia
jul-10	08/07/10	20:00	galileu	Sessão Publica	48	Feira de Santana
jul-10	08/07/10			Grupo de Idosos do Casse	25	Feira de Santana
jul-10	09/07/10	09:00	galileu	Colegio Tales de Mileto	28	Valença
jul-10	09/07/10	10:00	galileu	Pro-jovem	40	Pé de Serra
jul-10	09/07/10	14:30	galileu	Colegio Tales de Mileto	30	Valença
jul-10	10/07/10	15:00	kaluoka'hina	grupo da igreja	65	Feira de Santana
jul-10	10/07/10	17:00	kaluoka'hina	Sessão Publica	73	Feira de Santana
jul-10	11/07/10	17:00	abc das estrelas	Sessão Publica	49	Feira de Santana
jul-10	12/07/10	11:00	conteudo proprio	Colegio da Policia Militar formação de soldados	150	Feira de Santana
jul-10	13/07/10	14:00	abc das estrelas	Escola Municipal URUÇU	52	Santo Estevão
jul-10	13/07/10	08:30	galileu	Colegio ester Borges	100	Feira de Santana
jul-10	14/07/10	08:30	galileu	Educandário Coração de Maria	37	Coração de Maria
jul-10	14/07/10	10:00	galileu	Colegio Estadual Oliveria Brito	111	Feira de Santana

jul-10	14/07/10	10:00	galileu	Projovem	49	Pé de Serra
jul-10	14/07/10	14:30	galileu	Universidade Estadual de feira de Santana	30	Feira de Santana
jul-10	15/07/10	20:00	galileu	Sessão Publica	41	Feira de Santana
jul-10	17/07/10	16:00	kaluoka'hina	Igreja Batista Central	30	Feira de Santana
jul-10	17/07/10	17:00	kaluoka'hina	Sessão Publica	95	Feira de Santana
jul-10	17/07/10	15:00	galileu	Desbravadores	150	Feira de Santana
jul-10	17/07/10	18:00	treinamento comunicação	União Nordeste Brasileira da IASD	100	Feira de Santana
jul-10	18/07/10	17:00	abc das estrelas	Sessão Publica	86	Feira de Santana
jul-10	22/07/10	08:30	kaluoka'hina	Escola Ebenezer	139	Feira de Santana
jul-10	22/07/10	10:00	galileu	escola Estadual Nossa de Lourdes	0	Serra Preta
jul-10	22/07/10	14:00	kaluoka'hina	Colegio Estadual Nossa Senhora de Lourdes	50	Serra Preta
jul-10	22/07/10	20:00	galileu	Sessão Publica	60	Feira de Santana
jul-10	23/07/10	08:00	conteudo proprio	IV Congresso de Oftalmologia de Feira de Santana	95	Feira de Santana
jul-10	24/07/10	08:00	conteudo proprio	IV Congresso de Oftalmologia de Feira de Santana	85	Feira de Santana
jul-10	24/07/10	17:00	kaluoka'hina	Sessão Publica	73	Feira de Santana
jul-10	25/07/10	17:00	abc das estrelas	Sessão Publica	49	Feira de Santana
jul-10	27/07/10	08:30	galileu	Grupo CETEB	21	Feira de Santana
jul-10	27/07/10	15:45	galileu	Colegio Aquarela	33	Jacobina
jul-10	28/07/10	09:00	abc das estrelas	Escola Algodão Doce	52	Feira de Santana
jul-10	28/07/10	10:00	kaluoka'hina	Escola Municipal Severino Vieira	36	Conde
jul-10	28/07/10	10:00	kaluoka'hina	Colegio Estadual Joseval Lima	42	Serrinha
jul-10	29/07/10	08:30	galileu	Escola Vinicius de Moraaes	130	Feira de Santana
jul-10	29/07/10	20:00	galileu	Sessão Publica	49	
jul-10	30/07/10	08:30	Kaluoka'hina	Escola Super Star	90	Feira de Santana
jul-10	30/07/10	10:00	no show	Colegio da Policia Militar	0	no show
jul-10	30/07/10	14:25	Kaluoka'hina	Escola Mun Dep Luis Educarado Magalhães	29	Pé de Serra
jul-10	30/07/10	16:00	Kaluoka'hina	Escola da Policia Militar	102	Salvador
jul-10	31/07/10	15:00	filme sobre as plantas	Escola Bebe ternura	120	Feira de Santana
jul-10	31/07/10	15:00	abc das estrelas	Sessão Publica	143	Feira de Santana
jul-10	31/07/10	15:00	kaluoka'hina	Patoral do Menor	40	Feira de Santana
jul-10	31/07/10	17:00	kaluoka'hina	Sessão Publica	84	Feira de Santana
					3235	
ago-10	01/08/10	17:00	Abc das Estrelas	Sessão Publica	39	Feira de Santana
ago-10	02/08/10	08:30	Kaluoka'hina	Escola Pequeno Polegar e Grupo da Pirelli	170	Feira de Santana

ago-10	02/08/10	08:30	kaluoka'hina	Spassos Turismo	8	Feira de Santana
ago-10	02/08/10	14:30	Kaluoka'hina	Escola Wilson da Costa Falcão	85	Santa Barbara
ago-10	02/08/10	14:30	Kaluoka'hina	grupo da Pirelli (filhos de Funcionarios)	8	Feira de Sanata
ago-10	02/08/10	15:00	kaluoka'hina	Escola Dr Wilson da Costa Falcão	85	Santa Barbara
ago-10	03/08/10	08:30	Abc das Estrelas	Colegio Luis Eduardo Magalhães	80	Feira de Santana
ago-10	03/08/10	08:30	kaluoka'hina	Escola Mãe da Providência	43	Feira de Santana
ago-10	03/08/10	10:00	abc das estrelas	Colegio Mater Dei	59	Salvador
ago-10	05/08/10	14:00	kaluoka'hina	Escola Municipal Santa Cruz	80	Feira de Santana
ago-10	06/08/10	08:30	kaluoka'hina	Escola Antônio Eloy da Costa	62	Feira de Santana
ago-10	06/08/10	10:00	galileu	CIEE	19	Feira de Santana
ago-10	06/08/10	10:00	galileu	Escola Estadual Georgina Soares	109	Feira de Santana
ago-10	06/08/10	14:00	kaluoka'hina	Professora Isaura Barros	16	Saubara (Bom Jesus)
ago-10	06/08/10	14:30	kaluoka'hina	Escola de Olho no Futuro Ltda	80	Feira de Santana
ago-10	07/08/10	15:00	Abc das Estrelas	Igreja Evangélica Congregacional	87	Feira de Santana
ago-10	07/08/10	17:00	Kaluoka'hina	Sessão Publica	103	Feira de Santana
ago-10	08/08/10	17:00	Abc das Estrelas	Sessão Publica	73	Feira de Santana
ago-10	09/08/10	15:00	Kaluoka'hina	Sorriso de Criança	103	Feira de Santana
ago-10	09/08/10	08:30	kaluoka'hina	Escola Municipal Agrario de O Melo	111	Feira de Santana
ago-10	09/08/10	10:30	kaluoka'hina	Escola Municipal Diva M Portela	140	Feira de Santana
ago-10	09/08/10	10:30	kaluoka'hina	Educandário Imaculado Coração de Maria	89	Amelia Rodrigues
ago-10	09/08/10	14:30	galileu	Escola Rui Barbosa	60	Santanopolis
ago-10	09/08/10	15:00	kaluoka'hina	Escola Municipal Mª Diva Matos Portela	90	Feira de Santana
ago-10	09/08/10	16:00	galileu	Colegio Est Gov Luiz Viana Filho	43	Feira de Santana
ago-10	10/08/10	20:00	Lançamento do Livro	Lançamento do Livro Patente de Medicamentos	40	Feira de Santana
ago-10	10/08/10	08:30	kaluoka'hina	Instituto Fraternal Serviços de Criança	103	Feira de Santana
ago-10	10/08/10	09:00	kaluoka'hina	Escola Municipal Agrário de O Melo	123	Feira de Santana
ago-10	10/08/10	10:00	abc das estrelas	Escola êxodo	110	Feira de Santana
ago-10	10/08/10	10:00	abc das estrelas	Escola Recanto Feliz	57	Rui Barbosa
ago-10	10/08/10	10:30	kaluoka'hina	Centro Educacional Aluizio da Costa	60	Amelia Rodrigues
ago-10	10/08/10	10:30	kaluoka'hina	Escola Muncipal Ana Brandoa	85	Feira de Santana
ago-10	10/08/10	14:30	kaluoka'hina	Fraternal Sorriso da Criança	77	Feira de Santana
ago-10	10/08/10	15:00	kaluoka'hina	Escola Muncipal Agrario de Oliviana Melo	135	Feira de Santana
ago-10	10/08/10	15:00	kaluoka'hina	Centro de Educação Dep Luis Eduardo Magalhães	80	Amélia Rodrigues
ago-10	10/08/10	16:00	kaluoka'hina	Centro Educaional Monteiro Lobato	165	Feira de Santana

ago-10	11/08/10	08:30	kaluoka'hina	Projovem	76	Santa Barbara
ago-10	11/08/10	08:30	kaluoka'hina	Projovem	82	santo Estevão
ago-10	11/08/10	10:00	kaluoka'hina	Sociedade Brasileira de Eubiose	10	Salvador
ago-10	11/08/10	19:30	kaluoka'hina	Escola Municipal Ana Brandoa	165	Feira de Santana
ago-10	12/08/10	08:30	kaluoka'hina	Ecola Municipal Menino de Jesus de Praga	36	Conceição do Jacuípe
ago-10	12/08/10	08:30	kaluoka'hina	Colegio Municipal Joselito Amorim	61	Feira de Santana
ago-10	12/08/10	09:30	galileu	Dispensário Santana - Escola Irmão Rosa Aparecida	72	Feira de Santana
ago-10	12/08/10	10:30	galileu	Colegio Estadual Dr Antônio C Magalhães	46	Ibirataia
ago-10	12/08/10	14:00	galileu	Inst de Educação Muncipal Joselito Amorim	75	Feira de santana
ago-10	13/08/10	00:00	galileu	Escola Municipal Antonia da Costa	0	Feira de Santana
ago-10	13/08/10	09:00	kaluoka'hina	Escola Muncipal Ana Brandoa	81	Feira de Santana
ago-10	13/08/10	09:30	huble vision	Dispensário Santana - Escola Irmão Rosa Aparecida	103	Feira de Santana
ago-10	13/08/10	10:30	galileu	Escola Recanto Feliz	48	Rui Barbosa
ago-10	13/08/10	14:30	kaluoka'hina	Escola Municipal Nossa Senhora	125	Feira de Santana
ago-10	13/08/10	15:00	kaluoka'hina	Escola Municipal Santa Luzia	57	Feira de Santana
ago-10	13/08/10	15:30	kaluoka'hina	Escola Municipal Ana Brandoa	103	Feira de Santana
ago-10	1608/2010	08:30	kaluoka'hina	Escola lua Cheia	70	Feira de Santana São Francisco do Conde
ago-10	14/08/10	15:00	galileu	Prevestibulas são franscisco do Conde	40	Conde
ago-10	16/08/10	08:30	galileu	Escola Municipal Dr Wilson Falcão	42	Santa Barbara
ago-10	16/08/10	10:30	galileu	Centro Educaional Nossa Senhora da Luz	53	Mata de São João
ago-10	16/08/10	14:30	galileu	Escola Professor Bernardino Moreira	19	Salvador
ago-10	16/08/10	16:00	galileu	Peti Mangabeira	67	Feira de Santana
ago-10	17/08/10	08:30	univew fernado munareto	Escola Despertar	65	Feira de Santana
ago-10	17/08/10	10:00	abc das estrelas	Escola Arco-iris	78	Salvador
ago-10	18/08/10	08:30	kaluoka'hina	Colegio FUTURA	50	Feira de Santana
ago-10	18/08/10	08:30	kaluoka'hina	Escola Novos Talentos	28	Feira de Santana
ago-10	18/08/10	14:00	galileu	Colegio Integral	60	Salvador
ago-10	18/08/10	15:30	kaluoka'hina	Escola Municipal Ana Brandoa	60	Feira de Santana
ago-10	18/08/10	16:00	uniview	Centro Integrado de E Assis Chateubriand	15	Feira de Santana
ago-10	19/08/10	08:30	abc das estrelas	Escola Municipal Santan Cruz	39	Feira de Santana
ago-10	19/08/10	09:30	kaluoka'hina	Escola Municipal Dr Wilson Falcão	53	Santa Barbara



ago-10	19/08/10	09:30	galileu	Faculdade de Ciências Educacionais	23	Governador Mangabeira
ago-10	19/08/10	09:30	galileu	Escola Dr Luiz Costa e Silva	40	Feira de Santana
ago-10	19/08/10	10:00	kaluoka'hina	Escola Municipal Colbert Martins	93	Feira de Santana
ago-10	19/08/10	14:30	galileu	Colegio 2 de Julho	42	Salvador
ago-10	19/08/10	16:00	galileu	Colegio João Durval Carneiro	140	Feira de Santana
ago-10	20/08/10	08:30	kaluoka'hina	Escola Ciranda do Saber	185	São Gonçalo
ago-10	20/08/10	10:00	abc das estrelas	Escola Ciranda do Saber	185	São Gonçalo
ago-10	20/08/10	14:00	abc das estrelas	Escola Sol Nascente	53	Feira de Santana
ago-10	21/08/10	15:00	galileu	Ministério Aliança com DEUS	70	Feira de Santana
ago-10	21/08/10	17:00	kaluoka'hina	Sessão Pública	103	feira de santana
ago-10	22/08/10	17:00	abc das estrelas	Sessão Pública	114	feira de santana
ago-10	23/08/10	08:30	kaluoka'hina	Escola Municipal João Duarte Falcão	129	Feira de Santana
ago-10	23/08/10	10:00	kaluoka'hina	Escola Estadual Amélia Dourado Neves	85	Feira de Santana
ago-10	23/08/10	10:00	kaluoka'hina	Escola Municipal Dr Wilson Falcão	27	Santa Barbara
ago-10	23/08/10	14:30	kaluoka'hina	Escola Dr J Duarte Guimaraes	63	Feira de Santana
ago-10	23/08/10	15:30	galileu	UNEB de Serrinha Geografia	30	Serrinha
ago-10	23/08/10		kaluoka'hina	Escola Dr J Duarte Guimaraes	38	Feira de Santana
ago-10	24/08/10	13:50	trailers	Diretoria Microsoft Brasil	8	trailers
ago-10	24/08/10	15:00	galileu	Colegio ARTE	96	Salvador
ago-10	25/08/10	09:30	kaluoka'hina	Colegio Arco -iris	59	Dias Dávila
ago-10	25/08/10	10:00	galileu	Escola Tempo Feliz	35	Jaguaquara
ago-10	25/08/10	14:00	abc da sestrelas	Colegio Estadual Agotinho Froes da Mota	50	feira de santana
ago-10	25/08/10	14:30	trailer e conhecimento	Projeto Bom de bola bom de nota	45	santa luz
ago-10	25/08/10	14:30	kaluoka'hina	Bom de Nota bom de nota	45	Santa Luz
ago-10	25/08/10	14:00	conteudo proprio	Secretaria de Desenvolvimento Economico	10	Feira de Santana
ago-10	26/08/10	14:30	abc das estrelas	Colegio Agostinho Fores da Mota	50	Feira de Santana
ago-10	26/08/10	20:00	galileu	Sessão Pública	29	feira de santana
ago-10	26/08/10	20:00	Galileu	Sessão Publica	39	aberta
ago-10	27/08/10	08:30	são gonçalo	Escola Torres da Cunha	83	kaluoka'hina
ago-10	27/08/10	08:30	kaluoka'hina	Escolinha Torres Cunha - Colegio Supremo Junior	83	São Gonçalo
ago-10	27/08/10	10:00	Kaluoka'hina	Escola Aurealiano Costa	72	feira de santana
ago-10	27/08/10	10:00	kaluoka'hina	Escola Avelino Costa	72	Feira de Santana
ago-10	27/08/10	14:30	kaluoka'hina	Escola Estadual Antonio Lomanto Junior	90	Ouriçangas

ago-10	28/08/10	16:00	galileu	Igreja adventista do 7 dia	60	Araci
ago-10	28/08/10	16:00	galileu	SEC - Direc 18	90	itaberaba
ago-10	28/08/10	17:00	Kaluoka'hina	Sessão Publica	70	aberta
ago-10	29/08/10	15:30	galileu	Igreja adventista do 7 dia	60	araci
ago-10	29/08/10	17:00	abc das estrelas	Sessão publica	87	aberta
ago-10	29/08/10	15:00	galileu	Encontro de geologistas de Salvador e Araci - Elizabeth Zucoloto	20	Salvador
ago-10	30/08/10	09:00	kaluoka'hina	Escola Municipal Núcleo Antônio A Santos	55	Feira de Santana
ago-10	30/08/10	14:00	kaluoka'hina	Antonio A dos Santos	82	Feira de Santana
ago-10	31/08/10	10:00		0 Escola Tempo Feliz	0	Jaguaquara
ago-10	31/08/10	10:00	galileu	Colegio Eliana Boaventura	58	Feira de Santana
					7624	
set-10	01/09/10	14:00	Galileu	Faculdade São Bento - salvador	60	Salvador
set-10	01/09/10	14:30	galileu	Cetep-Ipira	35	Ipirá
set-10	01/09/10	14:30	galileu	Colegio Didimo	29	Riachão do Jacuípe
set-10	01/09/10	16:00	abc das estrelas	sabado publico mais escoteiros	165	
set-10	02/09/10		galileu	Centro Territorial da Bacia do Jacuipe	45	Ipiara
set-10	02/09/10		galileu	quinta feira	90	Feira de Santana - Humildes
set-10	03/09/10	08:30	kaluoka'hina	Colegio Antonio Antunes	97	
set-10	03/09/10	10:00	kaluoka'hina	SENAC	28	Feira de Santana
set-10	03/09/10	10:00	kaluoka'hina	Escola Avelino Costa	72	Feira de Santana
set-10	03/09/10	10:00	kaluoka'hina	Escola Babylandia	31	Feira de Santana
set-10	03/09/10	15:30	kaluoka'hina	Colegio Estadual Fabiola Vital	160	Feira de Santana
set-10	03/09/10	14:00	kaluoka'hina	Escola Georgina Soares	100	Feira de Santana
set-10	03/09/10	16:00	kaluoka'hina	Escola Bambinos	50	Feira de Santana
set-10	03/09/10	15:30	galileu	Escola Imaculada Conceição	37	Feira de Santana
set-10	04/09/10	14:30	abc das estrelas	Colegio Estadual Pedro Calmon	16	Amargosa
set-10	04/09/10	15:00	galileu	Clube de Desbravadores	100	Feira de Santana
set-10	04/09/10	15:00	galileu	sabado escolteiros	165	
set-10	05/09/10	15:00	galileu	domingo	165	
set-10	06/09/10	08:30	kaluoka'hina	Escola Monte Sinai	17	Feira de Santana
set-10	08/09/10	08:30	galileu	Escola Coriolano Carvalho	45	Feira de Santana
set-10	08/09/10	14:30	kaluoka'hina	Escola Manoel de Souza	68	Feira de Santana

set-10	09/09/10	10:00	kaluoka'hina	Centro de Integração Impresa escola - CIEE	29	Feira de Santana
set-10	09/09/10	11:00	propria	Batalhão de Policia	148	Feira de Santana
set-10	09/09/10	14:30	kaluoka'hina	SENAC	25	Feira de Santana
set-10	09/09/10	20:00	galileu	Colegio Estadual Hilda Carneiro	80	Feira de Santana
set-10	09/09/10	20:00	galileu	Sessão publica	163	Aberta
set-10	10/09/10	08:30	kaluoka'hina	API - Proteção a Infancia	103	Feira de Santana
set-10	10/09/10	14:40	kaluoka'hina	Associação de Proteção A Infancia	81	Feira de Santana
set-10	10/09/10	15:20	galileu	Força Jovem	39	Feira de Santana
set-10	11/09/10	15:00	kaluoka'hina	grupo paroquia senhor dos passos	39	
set-10	11/09/10	15:00	kaluoka'hina	Pastoral do Menor	38	Feira de Santana
set-10	11/09/10	17:00	kaluoka'hina	Sessão publica	110	aberta
set-10	12/09/10	17:00	abc das estrelas	Sessão publica	48	aberta
set-10	13/09/10	08:30	kaluoka'hina	Escola Olavo Bilac	82	Feira de Santana
set-10	13/09/10	09:30	abc das estrelas	Escola Estadual Agostinho Froes da Mota	48	Feira de Santana
set-10	13/09/10	14:30	galileu	Escola Antonio Joaquim Correia	50	Cachoeira
set-10	16/09/10	08:30		0 Escola Vivaldo B Mascarenhas	0	0
set-10	16/09/10	09:30	abc das estrelas	Escola Luciana	0	0
set-10	16/09/10	10:30	galileu	Escola Cônego Cupertino	49	Feira de Santana
set-10	16/09/10	15:30	galileu	UEFS - Letras vernaculas	36	Feira de Santana
set-10	16/09/10	20:00	galileu	Sessão publica	165	
set-10	17/09/10	09:30	galileu	Centro Educacional 30 de junho	47	Serrinha
set-10	18/09/10	09:30	galileu	Uneb - Formação de Professores	70	Feira de Santana
set-10	18/09/10	15:00	galileu	Igreja adventista do 7 dia	40	Feira de Santana
set-10	18/09/10	15:00	galileu	Faculdade Anisio Teixeira	60	Feira de Santana
set-10	18/09/10	17:00	kaluokahina	Sessão publica	100	
set-10	18/09/10	17:00	kaluoka'hina	Sessão Pública	91	aberta
set-10	19/09/10	16:00	abc das estrelas	Clube de Aventureiros Filhos do Rei	26	Feira de Santana
set-10	19/09/10	17:00	abc das estrelas	Sessão publica	46	
set-10	19/09/10	17:00	abc das estrelas	Sessão Pública	36	aberta
set-10	20/09/10	09:00	kaluoka'hina	Escola Din Basilio	21	Feira de Santana
set-10	20/09/10	10:00	galileu	TOPA - Projeto de Alfabetização da Bahia	165	Cruz das Almas
set-10	20/09/10	10:30	galileu	UNEB	17	Serrinha
set-10	20/09/10	14:00	abc das estrelas	Escola Santa Barbara	76	Conceição de Feira
set-10	20/09/10	15:00	Lançamento Proj	Secretaria de Educação De Feira de Santana	150	Feira de Santana

Paralaparaca						
set-10	21/09/10	08:30	kaluoka'hina	Escola Antonio Joaquim Correia	72	Feira de Santana
set-10	21/09/10	10:00	galileu	Colegio Rio Branco	32	Salvador
set-10	21/09/10	14:30	abc das estrelas	Escola Professora Marilia Queiroz Silva	120	Feira de Santana
set-10	21/09/10	15:00	kaluoka'hina	Colegio Estadual I Coceição	36	Feira de Santana
set-10	21/09/10	19:30	abc das estrelas	Escola Municipal Antonio Nunes	21	Feira de Santana
set-10	21/09/10	16:00	kaluoka'hina	Palestra dos Capeões de Volei	30	Feira de Santana
set-10	23/09/10	14:30	galileu	Colegio Pitágoras	50	Feira de Santana
set-10	27/09/10	08:30	galileu	Grupo Gedeões	10	Feira de Santana
set-10	28/09/10	14:30	kaluoka'hina	Secretaria de Desenvolvimento Social	20	Feira de Santana
set-10	29/09/10	20:00	Atividade no Foyer	Aula Inaugural da Escola de Transito	35	Feira de Santana
set-10	29/09/10	08:30	galileu	Escola Estadual de Cachoeira	165	Cachoeira
set-10	30/09/10	20:00	Atividade no Foyer	IX edição do Vozes da Terra Entrega de CD's	50	Feira de Santana
set-10	23/09/10	08:30	Kaluoka'hina	Escola da AFAS	38	Feira de Santana
set-10	23/09/10	09:00	Kaluoka'hina	Escola Municipal Otaviano Ferreira	114	Feira de Santana
set-10	23/09/10	10:00	galileu	Colegio Estadual Prof Edgard Santos	99	Governador Mangabeira
set-10	23/09/10	10:00	galileu	CETEB	34	Feira de Santana
set-10	23/09/10	10:30	Kaluoka'hina	CEC	31	Pojuca
set-10	23/09/10	14:30	galileu	Escola Helio Mascarenhas	0	Conceição de Feira
set-10	23/09/10	14:30	galileu	CETEB	30	Feira de Santana
set-10	23/09/10	15:30	Kaluoka'hina	Escola da AFAS	60	Feira de Santana
set-10	23/09/10	16:00	Kaluoka'hina	Escola Otaviano Ferreira	150	Feira de Santana
set-10	23/09/10	16:00	Kaluoka'hina	Centro Educacional São Jose	0	Santa Barbara
set-10	23/09/10	20:00	galileu	Sessão publica	97	
set-10	24/09/10	08:30	galileu	Centro Educaional 30 de julho	56	Serrinha
set-10	24/09/10	08:30	galileu	Escola Reverendo Severino	92	Feira de Santana
set-10	24/09/10	09:00	abc das estrelas	Escola Metodo	121	Feira de Santana
set-10	24/09/10	10:00	galileu	Colegio João Thiago de Queiroz	48	Feira de Santana
set-10	24/09/10	10:30		0 Educandário Soberano	0	Feira de Santana
set-10	24/09/10	10:30	Kaluoka'hina	Escola Estadual Juiza Lourdes Trindade	76	Feira de Santana
set-10	24/09/10	14:30	Kaluoka'hina	Escola Meu sonho	67	Feira de Santana
set-10	24/09/10	15:30	Kaluoka'hina	Colegio Estadual Prof Edgard Santos	99	Feira de Santana
set-10	24/09/10	16:00	Kaluoka'hina	UEFS	36	Feira de Santana

set-10	25/09/10	15:00	galileu	Grupo Escolar Macario Dias	15	
set-10	25/09/10	17:00	kaluokahina	Sessão publica	126	
set-10	26/09/10	17:00	abc das estrelas	Sessão publica	98	publica
set-10	26/09/10	18:00	galileu	Colegio Central de Ribeira do Pombal	70	Ribeira do Pombal
set-10	27/09/10	08:45	abc das estrelas	Escola Municipal Dr Francisco Martins da Silva	50	Feira de Santana
set-10	27/09/10	09:00	galileu	Colegio Estadual de Cachoeira	54	Cachoeira
set-10	27/09/10	10:00	kaluoka'hina	Pequeno Principe	122	Feira de Santana
set-10	27/09/10	15:00	galileu	Pastoral da Terceira Idade	30	Feira de Santana
set-10	28/09/10	10:00	Galileu	Programa de Promoção de Saúde e e envelhecimento	100	Dias Dávila
set-10	28/09/10	14:30	galileu	Escola Helio Marcarenhas Cardoso	64	Conceição de Feira
set-10	28/09/10	16:00	kaluokahina	Creche Educativa Crescer	15	Feira de Santana
set-10	28/09/10	16:00	kaluokahina	Projeto Recomeço	14	Feira de Santana
set-10	29/09/10	08:30	galileu	Escola Estadual de Cachoeira	89	Cachoeira
set-10	29/09/10	09:00	abc das estrelas	Colegio Estadual Yeda Barradas	143	Conceição de Feira
set-10	29/09/10	10:00	abc das estrelas	Pro Jovem de Santanopolis	15	Santanopolis
set-10	29/09/10	10:00	abc das estrelas	Escola Tia Nice	51	santo Estevão
set-10	30/09/10	10:00	abc das estrelas	Escola Ramiro Julio	40	Feira de Santana
set-10	30/09/10	14:30	abc das estrelas	Unidade de Saúde da Família	70	Feira de Santana
set-10	30/09/10	15:30	Galileu	Colegio Sistemico	50	Feira de Santana
set-10	30/09/10	20:00	galileu	Sessão publica	98	publica
set-10	30/09/10	20:00	galileu	sessao publica	60	publica
					7116	
				Ministério Público Federal - Audiência Publica		
out-10	01/10/10	09:00	Atividade no Foyer	Acessibilidade	60	Feira de Santana
out-10	01/10/10	13:30	galileu	Faculdade São Bento	60	salvador
out-10	02/10/10	00:00		0 eleições	0	0
out-10	02/10/10	13:30	galileu e uniview	Grupo Unicognita - Salvador	0	salvador
out-10	02/10/10	14:00	especifico + galileeu	grupod e salvador com fernando munaretto	24	salvador
out-10	02/10/10	15:00	kaluoka'hina	sessao publica	150	publica
out-10	02/10/10	15:00	kaluoka'hina	Escola João Paulo I	165	Feira de Santana
out-10	04/10/10	08:30	Kaluoha'hina	Escola Tic-Tac	42	Feira de Santana
out-10	04/10/10	08:30	Oceanos no Espaço	Centro Educacional Kayros	58	
out-10	04/10/10	09:00	Larry Cat	Escola encanto de Criança	67	Feira de Santana

out-10	04/10/10	10:30	Trailers Intitu MPS	UEFS EDUCAÇÃO FISICA	22	Feira de Santana
out-10	04/10/10	14:00	Kaluoka'hina	Escola encanto de Criança	60	Feira de Santana
out-10	04/10/10	14:30	Galileu	Enock Pimentel Tourinho	80	Simoes Filho
out-10	05/10/10	00:00	não compareceu	Escola Horácio Silva Bastos	0	
out-10	05/10/10	08:30	kaluoka'hina	Escola Pai e Mãe	151	Feira de Santana
out-10	05/10/10	09:30	Kaluoka'hina	Escola Oolga Noemia Freitas Guimaraes	64	Feira de Santana
out-10	05/10/10	10:30	Kaluoka'hina	Escola Cinco Amiguinhos	120	Feira de Santana
out-10	05/10/10	10:30	Kaluoka'hina	Ecola Creche Bambinos	0	Feira de Santana
out-10	05/10/10	14:30	Abc das Estrelas	Educandário União da Vitória	99	Feira de Santana
out-10	05/10/10	15:00	Abc das Estrelas	Grupo Escola Winson Falcão	34	Amelia Rodrigues
out-10	05/10/10	15:30	Abc das Estrelas	Escola Nova Canaa	17	Feira de Santana
out-10	06/10/10	00:00	não compareceu	CICAF	0	
out-10	06/10/10	09:30	Kaluoka'hina	Escola Municipal Dagmar	81	Feira de Santana
out-10	06/10/10	10:30	Kaluoka'hina	Escola Costa e Silva	48	Antonio Cardoso
out-10	06/10/10	10:30	Oceanos no Espaço	Escola Reverendo Severino	46	Feira de Santana
out-10	06/10/10	10:30	Abc das Estrelas	Escola Esmeralda Brandão	94	Feira de Santana
out-10	06/10/10	14:30	kaluoka'hina	escola municipal Dagmar Silva	65	Feira de Santana
out-10	06/10/10	14:30	kaluoka'hina	Colegio Estadual Edgard Santos	46	Feira de Santana
out-10	06/10/10	15:30	kluoks'hina	Escola Comecinho Feliz	22	Feira de Santana
out-10	06/10/10	16:00	kaluoka'hina	Escola Cantinho da Mamãe	30	
out-10	06/10/10	16:00	kaluoka'hina	Escola Pestalozzi	76	Feira de Santana
out-10	06/10/10	18:00	Atividade no Foyer	Lançamento de apresentação de Cestas de Natal	150	
out-10	06/10/10	19:00	galileu	Universidade Estadual de Feira de Santana	50	Feira de Santana
out-10	07/10/10	09:00	Kaluoka'hina	Escola Casa do Sol	85	Salvador
out-10	07/10/10	10:00	Kaluoka'hina	Escola Primo	36	Feira de Santana
out-10	07/10/10	10:00	Kaluoka'hina	Colegio Primicias	87	Feira de Santana
out-10	07/10/10	10:30	Kaluoka'hina	Escola Estadual Artur Magalhães	97	São Gonçalo
out-10	07/10/10	14:30	galileu	Colegio Contemporâneo	46	Cruz das Almas
out-10	07/10/10	14:30	Abc das estrelas	Colegio Primicias	57	Feira de Santana
out-10	07/10/10	15:30	Abc das Estrelas	Escola Pestalozzi	100	Feira de Santana
out-10	07/10/10	16:00	Kaluoka'hina	Escola Mario Neto	95	Feira de Santana
out-10	07/10/10	17:30	Atividade no Foyer	Faculdade de Tecnologia e Ciências - Seminario de Psicologia	200	
out-10	07/10/10	20:00	galileu	sessão publica	110	Feira de Santana

out-10	07/10/10	9:30 a 18:30	Atividade no Foyer	Faculdade de Tecnologia e Ciências - Seminario de Psicologia	150	
out-10	08/10/10	17:00	Atividade no Foyer	Faculdade de Tecnologia e Ciências - Seminario de Psicologia	150	
out-10	13/10/10	00:00	não compareceu	Escola Municipal Batista do Campo Limpo	0	
out-10	13/10/10	00:00	não compareceu	Escola Recomeçar	0	
out-10	13/10/10	09:30	Kaluoka'hina	Escola Professora Edite Ferreira Fonseca	70	Santo Estevão
out-10	13/10/10	13:30	kaluoka'hina	Escola Viriato de Matos	100	
out-10	13/10/10	13:30	Kaluoka'hina	Escola Viriato de Matos	120	Feira de Santana
out-10	13/10/10	14:30	Kaluoka'hina	CREA Sentinela	45	Feira de Santana
out-10	13/10/10	14:30	Kaluoka'hina	Escola Pequenos Brilhantes	51	Santanopolis
out-10	13/10/10	15:00	Kaluoka'hina	CRAS George Americo	75	Feira de Santana
out-10	13/10/10	15:00	Kaluoka'hina	Escola João Marinho Falcão	120	Feira de Santana
out-10	13/10/10	16:00	Kaluoka'hina	PET UEFS ODONTO	5	Feira de Santana
out-10	14/10/10	00:00	não compareceu	CRAS - Projovem	0	
out-10	14/10/10	08:30	Kaluoka'hina	Escola Marqgarida Lisboa	100	Feira de Santana
out-10	14/10/10	09:00	Kaluoka'hina	Escola Segredo Coração de Jesus	55	Coração de Maria
out-10	14/10/10	10:00	Kaluoka'hina	Colegio Raio do Sol	85	Serrinha
out-10	14/10/10	14:30	Kaluoka'hina	Escola Marqgarida Lisboa	100	Feira de Santana
out-10	14/10/10	15:30	Oceanos no Espaço	Colegio da Policia Militar	98	Feira de Santana
out-10	14/10/10	16:00	kaluoka'hina	Escola Municipal Dr Clovis Cunha	130	Feira de Santana
out-10	14/10/10	20:00	galileu	Sessão publica / Escola Municipal Valdeteci Rocha Levi/ EJA	146	Feira de Santana
out-10	15/10/10	00:00	não compareceu	Escola Tia Nice	0	
out-10	15/10/10	08:30	kaluoka'hina	Escola Hora Feliz	30	Feira de Santana Tiquaruçu / Feira de
out-10	15/10/10	08:30	kaluoka'hina	Escola Municipal Julieta Frutuoso	87	Santana
out-10	15/10/10	14:30	kaluoka'hina	infantil Emanuel	47	Feira de Santana
out-10	15/10/10	15:30	kaluoka'hina	Escola Tic-Tac	80	Feira de Santana
out-10	15/10/10	16:00	galileu	Alunos de Biologia - UEFS	15	Feira de Santana
out-10	15/10/10	16:00	galileu	Alunos de Engenharia de Alimentos - UEFS	30	Feira de Santana
out-10	16/10/10	00:00	não compareceu	Escola Municipal Comunitária do Feira X	0	
out-10	16/10/10	15:00	kaluoka'hina	Grupo da Terceira Idade - Santa - Barbara	35	Santa Barbara
out-10	16/10/10	15:00	Galileu	Grupo da Terceira Idade	34	Feira de Santana

out-10	16/10/10	17:00	Kaluoka'hina	Sessão publica	138	Feira de Santana/Uibai
out-10	17/10/10	15:00	Kaluoka'hina	Primeira Igreja Presbiteriana de Feira de Santana	106	Feira de Santana
out-10	17/10/10	17:00	abc das estrelas	Sessão publica	80	publica
out-10	18/10/10	08:00	kaluoka'hina	Escola Pequeno Construtor	0	Feira de santana
out-10	18/10/10	09:30	kaluoka'hina	Escola Favo de Mel	30	Feira de santana
out-10	18/10/10	09:30	kaluoka'hina	Escola São João da Escócia	144	Feira de Santana
out-10	18/10/10	10:00	kaluoka'hina	Sec de Educação Canteiro da Elegria Gene Bittencourt	58	Conceição da Feira
out-10	18/10/10	14:30	kaluoka'hina	Centro Educacional Nossa Senhora da Luz	50	Salvador
out-10	18/10/10	14:30	Oceanos no Espaço	Colegio Resgate	22	Salvador
out-10	18/10/10	15:30	galileu	Escola Tecnica Familia agricola mae jovina	0	0
out-10	19/10/10	08:30	abc das estrelas	Escola Mun Professora Laura Ribas Lopes	125	Feira de Santana
out-10	19/10/10	09:30	kaluoka'hina	Escola Municipal Guides Franco	128	Feira de Santana
out-10	19/10/10	10:00	kaluoka'hina	Escola Marcos Evangelista Costa	68	Conceição da Feira
out-10	19/10/10	14:30	galileu	Colegio Estadual José Rufino	50	Feira de Santana
out-10	19/10/10	14:30	galileu	Escola Centro Novo-valença	28	Valença
out-10	19/10/10	15:30	galileu	Escola Técnica Família Agrícola	69	Rui Barbosa
out-10	20/10/10	09:30	kaluoka'hina	Escola Municipal Eurides Franco Lacerda	83	Feira de Santana
out-10	20/10/10	10:00	abc das estrelas	Escola Antônio Trajano Alves	43	Conceição da Feira
out-10	20/10/10	14:30	galileu	Paroquia Nossa Senhora da Conceira do Tororó	26	Salvador
out-10	20/10/10	14:30	galileu	Escola Recanto Feliz	50	Feira de Santana
out-10	20/10/10	14:30	galileu	UEFS - Letras com Ingles	35	Feira de Santana
out-10	20/10/10	15:00	kaluoka'hina	Secretaria de Educação de Conceição de Feira	20	Conceição de Feira
out-10	20/10/10	15:30	galileu	Centro Educacional Tecnológico	0	0
out-10	20/10/10	16:00	abc das estrelas	Colegio Estadual Luis Viana	26	Feira de Santana
out-10	20/10/10	16:00	kaluoka'hina	Escola Normal	40	Serrinha
out-10	21/10/10	08:30	kaluoka'hina	Escola Municipal José Carneiro de Santana	16	Feira de Santana
out-10	21/10/10	09:00	kaluoka'hina	Escola Recanto do Sol	50	Feira de Santana
out-10	21/10/10	09:00	kaluoka'hina	Godofredo Coutinho Pereira	0	0
out-10	21/10/10	10:00	abc das estrelas	Unidade de Semi Liberdade	12	Feira de Santana
out-10	21/10/10	10:00	abc das estrelas	Colegio Estadual Pio XXII	44	Jaguaquara
out-10	21/10/10	11:00	galileu	Colegio Estadual Rafael de Oliveira	48	Feira de Santana
out-10	21/10/10	15:00	galileu	Centro Vocacional Tecnológico		Feira de Santana



out-10	21/10/10	15:30	kaluoka'hina	Escola São João da Escócia	121	Feira de Santana
out-10	21/10/10	16:30	kaluoka'hina	Colegio Recriar	36	Rafael Jambeiro
out-10	21/10/10	19:00	galileu	Movimento Organização Comunitária	100	Feira de Santana
out-10	21/10/10	19:00	kaluoka'hina	Servidores da Receita Federal	27	Feira de Santana
out-10	21/10/10	20:00	galileu	Sessão publica	126	pública
out-10	22/10/10	00:00	não compareceu	Aviário I	0	
out-10	22/10/10	08:30	galileu + uniview	Colegio Ação Fraternal	96	Itabuna
out-10	22/10/10	09:30	abc das estrelas	Escola Dalva Suzarte	64	Feira de Santana
out-10	22/10/10	09:30	abc das estrelas	Colegio Barbosa Alves	32	Feira de Santana
out-10	22/10/10	10:30	kaluoka'hina	CICAF	32	Feira de Santana
out-10	22/10/10	16:00	kaluoka'hina	Escola Henrique Costa	49	Feira de Santana
out-10	23/10/10	09:00	kaluoka'hina	Universidade Estadual de Feira de Santana - Biologia	53	Feira de Santana
out-10	23/10/10	15:00	kaluoka'hina	Desbravadores	20	Feira de Santana
out-10	23/10/10	17:00	kaluoka'hina	Sessão Pública	124	pública
out-10	24/10/10	17:00	abc das estrelas	Sessão Pública	89	pública
out-10	25/10/10	08:30	kaluoka'hina	Escola Municipal Maria Amelia	60	feira de santana
out-10	25/10/10	09:30	abc das estrelas	Colegio Estadual José Antônio	45	Santanopolis
out-10	25/10/10	10:00	abc das estrelas	Escola Estadual Rural Taylor	51	Jaguaquara
out-10	25/10/10	10:00	abc das estrelas	Secretaria de Educação de Coceição da Feira	60	Conceição da Feira
out-10	25/10/10	14:30	Ocenos no Espaço	Escola Isauro Borges Cabral	0	
out-10	25/10/10	14:30	Oceanos no Espaço	Escola Isauro Borges Cabral	41	Santo Estevão
out-10	26/10/10	00:00	não compareceu	Colegio Estadual Antônio Joaquim Correia	0	0
out-10	26/10/10	00:00	não compareceu	Escola Nucleo Municipal Paula de Freitas	0	0
out-10	26/10/10	00:00	não compareceu	Escola Dom Pedro I	0	0
out-10	26/10/10	08:30	galileu	Colegio Estadual José Rufino	51	Feira de Santana
out-10	26/10/10	09:30	kaluoka'hina	Escola São João da Escócia	60	Feira de Santana
out-10	26/10/10	14:30	kaluoka'hina	Escola Municipal Rosa Maria Esperidião Leite	0	
out-10	26/10/10	14:30	kaluoka'hina	Escola Pedro Vieira	0	
out-10	26/10/10	14:30	kaluoka'hina	Escola Municipal Rosa Maria Esperidião Leite	60	feira de santana
out-10	26/10/10	15:30	Galileu e Abc das Estrelas	Escola Municipal Vivaldo Bittencourt	45	Conceição da Feira
out-10	27/10/10	00:00	não compareceu	Escola Municipal Antonio Izidoro	0	0
out-10	27/10/10	08:30	galileu	Escola Alegria do Saber	0	
out-10	27/10/10	08:30	kaluoka'hina	Escola Municipal de Santo Estevão Velho	35	Antônio Cardoso

out-10	27/10/10	08:30	kaluoka'hina	Escola Alegria do Saber	139	Feira de Santana
out-10	27/10/10	08:30	kaluoka'hina	Escola Odorico Tavares	29	Feira de Santana
out-10	27/10/10	09:30	kaluoka'hina	MOC - Movimento de Organização Comunitária	29	Feira de Santana
out-10	27/10/10	10:00	kaluoka'hina	Instituto Ananda	25	Salvador
out-10	27/10/10	10:00	kaluoka'hina	Centro Educacional Rafael Lopes de Araujo	20	Teofilândia
out-10	27/10/10	10:00	kaluoka'hina	Escola Municipal Santo Estevão Velho	51	Antonio Cardoso
out-10	27/10/10	10:30	Oceanos no Espaço	Instituto Ananda - (obs. Assisitram kaluoka-também)	49	Salvador
out-10	27/10/10	14:30	não compareceu	Colegio Estadual Polivalente	00:00	0
out-10	27/10/10	14:30	abc das estrelas	Escola Saturnino Januário	45	Santa Barbara
out-10	27/10/10	14:30	abc das estrelas	Escola Odorico Tavares	52	Feira de Santana
out-10	27/10/10	15:30	galileu	Centro Integrado Assis Chateubrian	5	feira de santana
out-10	27/10/10	15:30	galileu	Escola Municipal Vivaldo Bittencourt Mascarenhas	70	Conceição da Feira
out-10	27/10/10	16:00	kaluoka'hina	Edscola Edith Nunes	76	Feira de Santana
out-10	27/10/10	17:00	kaluoka'hina	Sessão Pública	60	aberta ao publico
out-10	28/10/10	00:00	não compareceu	Escola Municipal Rosa Maria Esperidião Leite	0	
out-10	28/10/10	08:30	larru cat	Escola Maternal Menino Jesus	100	
out-10	28/10/10	08:30	larry cat	Escola Maternal Menino Jesus	125	Feira de Santana
out-10	28/10/10	10:00	não compareceu	Escola Municipal Rosa Maria Esperidião Leite	0	0
out-10	28/10/10	14:30	kaluoka'hina	Escola Recanto Feliz	52	Juazeiro
out-10	28/10/10	14:30	kaluoka'hina	Escola Municipal Jorge Luiz	0	0
out-10	28/10/10	16:00	galileu e univew	UEFS - Formação de Professores	32	Feira de Santana
out-10	28/10/10	16:00	galileu e univew	IEF - Baiano - Valença	0	0
out-10	28/10/10	17:00	abc das estrelas	Sessão Pública	58	aberta ao publico
out-10	28/10/10	19:30	Galileu	UEFS	22	Feira de Santana
out-10	29/10/10	00:00	não compareceu	Escola Dr Clovis Ramos	0	
out-10	29/10/10	00:00	não compareceu	Escola Padre Alexandre de Gusmão	0	
out-10	29/10/10	00:00	não compareceu	Escola Yolanda Caldas	0	Feira de Santana
out-10	29/10/10	00:00	não compareceu	Escola Municipal Batista do Campo Limpo	0	
out-10	30/10/10	15:30	Kaluoka'hina	Paroquia São José das Itapororocas	32	Feira de Santana
					8989	
nov/10	03/11/10	08:30	não compareceu	Escola Municipal Olavo Coutinho	0	0
nov/10	03/11/10	08:30	Kaluoka'hina	Escola Maria Jose Azevedo	66	Santo Estevão
nov/10	03/11/10	10:00	não compareceu	Parque Histórico de Castro Alves	0	0
nov/10	03/11/10	10:30	Kaluoka'hina	Colegio Joaquim Machado	18	Capela

nov/10	03/11/10	14:30	Abc das Estrelas	Centro de Ensino e Cultura Dr Eduardo Froes da Mota		35	Feira de Santana
nov/10	03/11/10	18:30	Abc das Estrelas	CIEE		19	Feira de Santana
nov/10	04/11/10	08:30	Abc das Estrelas	Colegio Helyos		53	Feira de Santana
nov/10	04/11/10	10:00	Abc das Estrelas	Escola Hipolito Lima de Oliveira		65	Cruz das Almas
nov/10	04/11/10	10:00	Kaluoka'hina	Colegio Diplomata		82	Feira de Santana
nov/10	04/11/10	14:30	Kaluoka'hina	Escola Municipal Rosa Maria Esperidião Leite		120	Feira de Santana
nov/10	04/11/10	14:30	Kaluoka'hina	Escola Osvaldo Pinheiro		46	Feira de Santana
nov/10	04/11/10	16:00	Galileu	Grupo Vivere Feliz da Terceira Idade		14	Feira de Santana
nov/10	04/11/10	19:00	Galileu	UNISA - Administração e Contabeis		41	Feira de Santana
nov-10	04/11/10	20:00	Galileu	Sessão Publica		46	Publico em geral
nov/10	05/11/10	08:30	Kaluoka'hina	Centro de Educação Pequeno Lorde		60	Feira de Santana
nov/10	05/11/10	08:30	Kaluoka'hina	Escola Municipal Rosa Maria Esperidião Leite		54	Feira de Santana
nov/10	05/11/10	14:00	Kaluoka'hina	Escola Nates Belas Vieiras		98	Feira de Santana
nov-10	06/11/10	17:00	kaluoka'hina	Sessão Publica		124	publico em geral
nov-10	06/11/10	17:00	abc das estrelas	Sessão Publica		86	Publico em geral
nov-10	06/11/10	18:00	galileu	35 Batalhão de Infantaria		30	Feira de Santana
nov-10	08/11/10	09:10	kaluoka'hina	Escola Nucleo Municipal Paula		80	Feira de Santana
nov-10	08/11/10	10:00	galileu	Escola Estadual Rural Taylor		30	Jaguaquara
nov-10	09/11/10	08:30	não compareceu		0	0	0
nov-10	09/11/10	08:30	kaluoka'hina	Escola Dr Clovis Ramos		119	Feira de Santana
nov-10	09/11/10	09:30	galileu	Escola Municipal Nascimento Machado		0	0
nov-10	09/11/10	10:00	kaluoka'hina	Escola Coriolano Carvalho		57	Feira de Santana
nov-10	09/11/10	15:00	abc das estrelas	Associação de Proteção A Infancia		39	Feira de Santana
nov-10	09/11/10	19:30	galileu	Centro Educacional Dr Eduardo Froes da Mota		55	Feira de Santana
nov-10	10/11/10	09:30	kaluoka'hina	Escola Municipal de Itatiaia		72	São José do Jacuípe
nov-10	10/11/10	09:30	kaluoka'hina	Escola Municipal Dr Cícero Barbosa de Carvalho		57	Feira de Santana
nov-10	10/11/10	10:00	kaluoka'hina	Escola Ana da Costa Falcão		38	São Gonçalo
nov-10	10/11/10	10:00	abc das estrelas	Colegio Status		15	Feira de Santana
nov-10	10/11/10	10:00	não compareceu	Escola Dr Luiz Costa e Silva		0	0
nov-10	10/11/10	14:00	abc das estrelas	Pré-Escola Criança Feliz		45	Feira de Santana
nov-10	10/11/10	14:30	kaluoka'hina	Escola Municipal Coriolado F de Carvalho		54	Feira de Santana
nov-10	10/11/10	14:30	abc das estrelas	Grupo de Mulheres Artesã - formação humana		20	Feira de Santana
nov-10	11/11/10	08:30	abc das estrelas	Associação de Proteção a Infância		18	Feira de Santana

nov-10	11/11/10	15:45	abc das estrelas	Associação de Proteção a Infância	40	Feira de Santana
nov-10	11/11/10	20:00	galileu	Sessão Publica	39	Aberta ao Pública
nov-10	12/11/10	00:00	não compareceu	Escola Doce Lar da Criança	0	
nov-10	12/11/10	08:30	kaluoka'hina	Colegio Suporte	46	Jacobina
nov-10	12/11/10	09:30	kaluoka'hina	Escola Municipal Faustino Dias Lima	39	Feira de Santana
nov-10	12/11/10	09:30	kaluoka'hina	Escola Caminho do saber	18	Feira de Santana
nov-10	12/11/10	09:30	kaluoka'hina	Col Municipal Virg Nunes Medeiros	31	Feira de Santana
nov-10	12/11/10	10:00	não compareceu	Escola Doce Lar da Criança	0	0
nov-10	12/11/10	10:30	abc das estrelas	Escola Obra Promocional de Santana	92	Feira de Santana
nov-10	12/11/10	14:30	não compareceu	Escola Enock Pimentel Tourinho	0	
nov-10	12/11/10	14:30	não compareceu	Colegio Estadual de Cachoeira	0	
nov-10	12/11/10	15:00	kaluoka'hina	Escola Estadual Editye Machado Boaventura	40	Feira de Santana
nov-10	12/11/10	16:00	abc das estrelas	Escola Elvira Freitas Ferreira	35	Ichu
nov-10	13/11/10	17:00	kaluoka'hina	Sessão Publica	68	Aberta ao Pública
nov-10	14/11/10	17:00	abc das estrelas	Sessão Publica	95	Aberta ao Pública
nov-10	15/11/10	10:00	galileu	Escola Estadual Luiz Fernando	0	Salvador
nov-10	16/11/10	08:30	kaluoka'hina	Educandario Soberano	36	Feira de Santana
nov-10	16/11/10	08:30	kaluoka'hina	Escola Florencio Ferreira	0	feira de Santana
nov-10	16/11/10	14:00	kaluoka'hina	Escola Aristides de Freitas	0	0
nov-10	17/11/10	08:30	kaluoka'hina	Secretaria Muncipal de Anguera	0	Anguera
nov-10	17/11/10	09:30	Abc das Estrelas	Escola Municipal Faustino D Lima	41	Feira de Santana
nov-10	17/11/10	09:30	Abc das Estrelas	Escola Futura	19	Serrinha
nov-10	17/11/10	10:00	kaluoka'hina	APAE	0	Alagoinhas
nov-10	17/11/10	10:00	galileu	CAPS	0	Dias Dávila
nov-10	17/11/10	14:00	kaluoka'hina	Escola Pedro Luiz	129	Feira de Santana
nov-10	17/11/10	14:00	kaluoka'hina	Escola Municipal Eraldo Tinoco	26	Santo Estevão
nov-10	18/11/10	08:30	Larry Cat	Escola Pedro Luiz	150	Feira de Santana
nov-10	18/11/10	09:30	Abc das Estrelas	Escola Municipal Faustino Dias Lima	34	Feira de Santana
nov-10	18/11/10	10:00	kaluoka'hina	Escola Nova Geração	100	Ipecaetá
nov-10	18/11/10	11:00	galileu	Escola Estadual Luiz Fernando	130	Salvador
nov-10	18/11/10	14:30	kaluoka'hina	PSF Nova Esperança	60	Feira de Santana
nov-10	18/11/10	16:00	galileu	Faculdade Livre da Maturidade	64	Salvador
nov-10	18/11/10	20:00	galileu	Sessão Publica	55	aberta ao publico
nov-10	19/11/10	08:30	Abc das Estrelas	API - Associação de Proteção a infância	33	Feira de Santana

nov-10	19/11/10	09:30	Abc das Estrelas	Escola Municipal Faustino Dias	35	Feira de Santana
nov-10	19/11/10	09:30	Abc das Estrelas	Grupo Escola Dep Luiz Falcão	35	Amelia Rodrigues
nov-10	19/11/10	09:30	Abc das Estrelas	Escola Caminho do Saber	20	Feira de Santana
nov-10	19/11/10	10:00	Abc das Estrelas	Escola Municipal Batista do Campo Limpo	91	Feira de Santana
nov-10	19/11/10	14:30	Abc das Estrelas	Escola Municipal Batista do Campo Limpo	81	Feira de Santana
nov-10	19/11/10	19:00	galileu	MOC - Movimento de Organização Comunitária	37	Feira de Santana
nov-10	19/11/10	20:00	Dia do Músico	Comemoração do Dia do Músico	62	Feira de Santana
nov-10	20/11/10	08:30	kaluoka'hina	Escola Nucleo Municipal Maria Emilia Pedra Braga	124	Feira de Santana
nov-10	20/11/10	09:00	kaluoka'hina	PET santan barbara	55	Santa Bárbara
nov-10	20/11/10	09:00	kaluoka'hina	CEMOBE	49	Araci
nov-10	20/11/10	15:00	galileu	Anguera	25	Feira de Santana
nov-10	20/11/10	17:00	kaluoka'hina	Sessão Publica	53	aberta ao publico
nov-10	21/11/10	17:00	Abc das Estrelas	Sessão Publica	75	aberta ao publico
nov-10	22/11/10	09:30	Abc das Estrelas	Escola Municipal Dr João Durval	0	0
nov-10	22/11/10	10:00	galileu	Colegio Estadual de Cachoeira	65	Feira de Santana
nov-10	22/11/10	14:00	kaluoka'hina	Escola Municipal Dr Cícero Barbosa de Carvalho	52	Feira de Santana
nov-10	22/11/10	14:30	kaluoka'hina	Ativa Idade	40	Feira de Santana
nov-10	22/11/10	16:00	galileu	UEFS - geografia	25	Feira de Santana
nov-10	23/11/10	08:30	Hubble Vision	UEFS - Biologia	14	Feira de Santana
nov-10	23/11/10	08:30	Hubble Vision	UNEB - Jacobina	12	Jacobina
nov-10	23/11/10	09:30	kaluoka'hina	Projovem - adolescente	80	Jacobina
nov-10	23/11/10	09:30	não compareceu	Escola Pedro Vieira	0	0
nov-10	23/11/10	10:00	galileu	UNEB	0	0
nov-10	23/11/10	14:30	Abc das Estrelas	Secretaria de Educação de Santanopolis	32	Santanopolis
nov-10	23/11/10	15:30	galileu	Escola Padre Alexandre Gusmão	47	Cachoeira
nov-10	23/11/10	20:00	Evento Entrega Certificado	Evento de entrega de certificados de Ecola da SMTT	40	Feira de Santana
nov-10	24/11/10	08:30	kaluoka'hina	Escola Joana Ameida Santos	100	Feira de Santana
nov-10	24/11/10	08:30	kaluoka'hina	API - Associação de Proteção a infância	29	Feira de Santana
nov-10	24/11/10	09:00	Abc das Estrelas	Escola Hermélio Cardoso	35	Conceição da Feira
nov-10	24/11/10	09:00	Abc das Estrelas	Escola Everestina Carneiro	0	0
nov-10	24/11/10	09:00	Abc das Estrelas	Grupo Escolar Dep Wilson Falcao	40	Amelia Rodrigues
nov-10	24/11/10	09:00	Abc das Estrelas	Centro de Atenção a Saude	12	Feira de Santana
nov-10	24/11/10	10:30	kaluoka'hina	Escola Dr José Conrado	114	Cruz das Almas

nov-10	24/11/10	14:30	galileu	Escola Integração	35	Ubaira
nov-10	24/11/10	15:30	galileu	Universida do reconcavo	0	0
nov-10	24/11/10	15:30	galileu	Pro Jovem	33	Teodoro Sampaio
nov-10	24/11/10	16:00	kaluoka'hina	Pastoral da Criança	50	Feira de Santana
nov-10	25/11/10	08:30	Abc das Estrelas	Escola Hermélio Cardoso	55	Conceição de Feira
nov-10	25/11/10	09:30	galileu	Pro-jovem	0	Mundo Novo
nov-10	25/11/10	10:00	kaluoka'hina	Escola Estadual Ubaldina Regis	94	Feira de Santana
nov-10	25/11/10	10:00	kaluoka'hina	Secretaria de Educação de Santa Barbara	60	Santa Bárbara
nov-10	25/11/10	14:00	kaluoka'hina	Escola Estadual Reverendo Severino	96	Feira de Santana
nov-10	25/11/10	14:30	não compareceu	PSF - TOMBA II	0	Feira de Santana
nov-10	25/11/10	14:30	Oceanos no Espaço	UEFS - PEDAGOGIA	25	Feira de Santana
nov-10	25/11/10	15:00	kaluoka'hina	Escola Jacira Almeida	100	Feira de Santana
nov-10	25/11/10	15:00	kaluoka'hina	Colegio Megale Carneiro	47	Capim Grosso
nov-10	25/11/10	20:00	galileu	Faculdade Adventista da Bahia - Pedagogia	48	Cachoeira
nov-10	25/11/10	20:00	galileu	Sessão Pública	128	aberta ao publico
nov-10	26/11/10	10:00	galileu	Projovem	0	0
nov-10	26/11/10	10:30	kaluoka'hina	Escola Municipal Joana Angélica	56	Santo Estevão
nov-10	26/11/10	10:30	kaluoka'hina	Escola Monsenhor Trabuco	24	Tanquinho
nov-10	26/11/10	14:30	galileu	Escola Estadual Ana Lucia Castelo Brandão	49	Brejoes
nov-10	26/11/10	15:30	kaluoka'hina	UNEB - Senhor do Bomfim	33	Senhor do Bonfim
nov-10	26/11/10	15:30	kaluoka'hina	Escola Pequeno Aprendiz	13	Feira de Santana
nov-10	26/11/10	16:00	galileu	Colegio Amélio Amado	0	0
nov-10	26/11/10	16:00	galileu	UESC	0	ilheus
nov-10	27/11/10	09:00	kaluoka'hina	Secretaria de Saúde NASF VII	38	Feira de Santana
nov-10	27/11/10	10:00	Abc das Estrelas	UNEB - Pedagogia	37	Serrinha
nov-10	27/11/10	14:00	kaluoka'hina	PSF FEIRA IX - 2	50	Feira de Santana
nov-10	27/11/10	14:00	galileu	Escola Municipal São Francisco de Assis - Praia do Forte	28	Camaçari - Praia do Forte
nov-10	28/11/10	17:00	abc das estrelas	Sessão pública	60	Sessão publica
nov-10	29/11/10	10:00	abc das estrelas	Colegio Estadual de Jaguará	46	Feira de Santana
nov-10	29/11/10	10:00	abc das estrelas	Escola Municipal Jose Carvalho	58	Feira de Santana
nov-10	29/11/10	14:30	abc das estrelas	PSF - Tomba	44	Feira de Santana
nov-10	29/11/10	15:30	kaluoka'hina	Casa de Atendimento Luiz Melo Matos	23	Feira de Santana

5985

dez-10	01/12/10	10:00	galileu	Colegio Premissas	56	Feira de Santana
dez-10	01/12/10	08:30	abc das estrelas	Caps - Dias Dávila	30	Dias Dávila
dez-10	02/12/10	20:00	galileu	Sessão Publica	56	aberta
dez-10	01/12/10	14:30	abc das estrelas	Colegio Premissas	85	Feira de Santana
dez-10	01/12/10	16:00	Kaluoka'hina	Escola Ernestina Carneiro	50	Feira de Santana
dez-10	01/12/10	16:00	Kaluoka'hina	Escola Municipal Joaquim Medeiros	55	Cruz das Almas
dez-10	03/12/10	00:00	não compareceu	Escola Municipal Maria Ferreira	0	0
dez-10	03/12/10	14:00	Kaluoka'hina	Escola Municipal Célida Soares	20	Feira de Santana
dez-10	03/12/10	15:30	oceanos no espaço	UEFS - BIOLOGIA	11	Feira de Santana
dez-10	03/12/10	16:00	Kaluoka'hina	Centro Educacional Senhora Santana	37	Feira de Santana
dez-10	03/12/10	09:00	não compareceu	UEFS - MEDICINA	0	0
dez-10	03/12/10	14:00	Kaluoka'hina	Instituto Educacional Iris	31	Utinga
dez-10	04/12/10	09:00	abc das estrelas	Faculdade de Ciencias Educacionais	120	Sapeçu / Muritiba / Conceição Almeida
dez-10	04/09/10	15:00	galileu	UESC	15	Ilhéus
dez-10	04/09/10	15:00	galileu	Centro Lar Mariano	49	Feira de Santana
dez-10	05/12/10	15:00	Galilei e Uniview	Curso em Atualização de Professores em Astronomia	53	Feira de Santana
dez-10	05/12/10	16:00	Kaluoka'hina	ACTB - Associação de Capoeira e Terapia da Bahia	23	Feira de Santana
dez-10	06/12/10	08:30	Kaluoka'hina	Escola Cooperativa de Ensino	121	Feira de Santana
dez-10	06/12/10	09:30	Kaluoka'hina	CRAS Jorge Americo	43	Feira de Santana
dez-10	06/12/10	14:30	não compareceu	Cras - Lagoa Grande	0	0
dez-10	07/12/10	08:30	Kaluoka'hina	Escola Cooperativa de Ensino	87	Feira de Santana
dez-10	07/12/10	14:30	Kaluoka'hina	Escola Municipal Valdete Maia	150	Feira de Santana
dez-10	07/12/10	15:00	Kaluoka'hina	Fluminense de Feira	25	Feira de Santana
dez-10	08/12/10	10:30	abc das estrelas	Escola Municipal Hailton José	75	Santo Estevão
dez-10	09/12/10	20:00	galileu	Escola Cooperativa de Ensino	46	Feira de Santana
dez-10	09/12/10	20:00	galileu	Sessão Pública	67	aberta
dez-10	10/12/10	09:30	Kaluoka'hina	UEFS	35	Feira de Santana
dez-10	10/12/10	10:00	Kaluoka'hina	Pró-jovem	30	Santanopolis
dez-10	10/12/10	08:30	Kaluoka'hina	Escola Maria Amélia Martins	45	Jaiba
dez-10	10/12/10	16:00	abc das estrelas	Sociedade Brasileira de Eubiose	12	Salvador
dez-10	10/12/10	14:30	abc das estrelas	Núcleo Mun Prof Maria Amélia Martins Daltro	27	Feira de Santana

dez-10	10/12/10	14:30	abc das estrelas	Colegio estadual de Biritinga	22	Biritinga
			conteudo especifico de			
dez-10	11/12/10	15:00	matematica	UNEB/ENEB/FAT	65	Feira de Santana
dez-10	11/12/10	17:00	Kaluoka'hina	Sessão publica	79	aberta
dez-10	12/12/10	17:00	abc das estrelas	Sessão publica	45	aberta
dez-10	13/12/10	14:30	galileu	Escola Municipal de Gavião	30	Gavião
dez-10	13/12/10	14:30	galileu	SENAC	13	Teofilândia
dez-10	13/12/10	15:00	não compareceu	Escola Prof Otavio Mansur de Carvalho	0	0
dez-10	13/12/10	16:00	não compareceu	Escola Municipal Maria Helena Queiroz	0	0
dez-10	14/12/10	10:00	galileu + uniview	Universidade Estadual do Sudoeste	14	jequie
dez-10	14/12/10	10:30	Kaluoka'hina	Escola Municipal Mariana Helena	89	Feira de Santana
dez-10	14/12/10	16:00	Kaluoka'hina	Escola Municipal Mariana Helena	129	Feira de Santana
dez-10	15/12/10	10:00	Kaluoka'hina	Escola José Alvino Pereira	12	Tanquinho
dez-10	15/12/10	16:00	galileu	Grupo de Visitantes da Cidade de Capim Grosso	25	Capim Grosso
		8:00	Às			
dez-10	16/12/10	12:00	Entrega de Certificados	Fundação Bradesco	250	Feira de Santana
				Sessão publica / Escola Municipal Maria Helena de		
dez-10	16/12/10	20:00	Galileu	Queiroz	82	aberta ao publico
dez-10	17/12/10	10:00	abc das estrelas	Escola José Alvino Pereira	29	Tanquinho

2338



## **PROJETO NATAL NA PRAÇA**

Foi realizado no período de 06 a 20 de dezembro, evento acontecido em um palco montado no Espaço de Cultura, Arte e Lazer Marcus Moraes, com apresentações de vários artistas, corais, espetáculo teatral, reisado e cantata, destacando-se as seguintes atrações:

- A Galeano – Banda Trio
- Fernando Oliveira (Voz e Teclado)
- Pate Lima
- Pauo Costa e Banda
- Silveiro Carinete
- A Estrela do Menino Rei
- Daniel Concerto de Flauta
- Meninas da Feira
- Zelitágua Voz e Violão
- Anima Trio
- Dadi Voz e Violão
- Cecília Castelli e Banda
- Leno e Banda
- Carol Violino
- Julio Figueredo Solo
- Reizado de Tiguaruçu
- Edinalva Voz e Violão
- As Cores de Laurinha
- Conserto de Violino com Stefano
- Banda Ministério de Adoração
- Dilma Ferreira e Banda
- Guimeo Jummo
- Talita Costa
- Tributo a Noel Rosa
- Marcel Tores

- Djalma Ferreira
- Camaleon Jazz (Jorge Galeano)

## **ESPAÇO DE CULTURA, ARTE E LAZER MARCUS MORAES**

No dia 22 de março, fizemos a comemoração do Dia Mundial da Água.

Nos dias 03, 04 e 05 de abril, realizamos o Projeto teatro, com a apresentação do espetáculo teatral denominado **A Farsa da Boa Preguiça**.

Nos dias 08 e 09, foi exibido o Stand Móvel da Empresa L Marquezzo.

No dia 10, comemoramos o Dia Mundial de Combate ao Câncer.

Nos dias 23 e 24, foi exibido o Stand Móvel da Empresa L Marquezzo.

No dia 01 de maio, realizamos o e evento Cultural denominado Underground Unit.

No dia 12 de maio, realizamos a amostra de Saúde da EAEFS.

No período de 10 a 12 de junho, realizamos a Feira Multisetorial do CEAPE.

Nos dias 13,14 e 15 das 9 às 17 horas, realizamos o Projeto Cinetransformer, da Cepar Cultural, de São Paulo que consiste na exibição de filmes – destinadas ao público infante – juvenil – dentro de uma unidade móvel (carreta) que acomoda confortavelmente 92 pessoas sentadas, por sessão.

Além disso, a estrutura interna da carreta possui isolamento acústico e térmico com sistema de ar condicionado e dois banheiros. Foram armadas também duas tendas na área externa do espaço cultural para abrigar o público que aguarda as próximas sessões.

Na curta temporada nesta cidade, o projeto conta com parceria da Prefeitura Municipal de Feira de Santana, através da Secretaria Municipal de Cultura, Esporte e Lazer, e Fundação Cultural Municipal Egberto Tavares Costa pelo seu Departamento de atividades Culturais.

Nos dias 17 e 18, fizemos a exposição de diversos quadros de pintores feirenses.

No período de 18 a 23 de julho das 7 horas e 30 minutos, se estendendo até as 17 horas e 30 minutos foi exibido o Caminhão Didático da Belgo, com a exposição de aulas de Educação Ambiental. A iniciativa faz parte de uma parceria firmada entre a Prefeitura Municipal de Feira de Santana, a Empresa Belgo Bekaert Nordeste e a Fundação Arcelor Mittal, por meio da Oficina Itinerante Circuito Ambiental. As orientações foram passadas para os alunos das Escolas Municipais Monteiro

Lobato, Professor José Raimundo Pereira de Azevêdo (Caic), Ana Maria e Escola Comunitária Moradores do Feira X todos do Município.

Nos dias 05, 06 e 07 de agosto, realizamos a Feira Multisetorial do CEAPE.

Nos dias 14, 15 e 16, foi exibido a Carreta Cinetransformer

No período de 17 a 23, a Carreta Sempre Livre Especial, com o tema “Sempre do seu Lado”, a carreta reafirmou a presença de SEMPRE LIVRE® no cotidiano das mulheres. Elas puderam entrar e desfrutar de diversas atrações, como um filme feito em sua homenagem, e um completo salão de beleza, com cabeleireiros, maquiadores e profissionais, todos preparados para promover um dia muito especial. A carreta também promoveu ações educacionais, com distribuição de amostras grátis e materiais explicativos com dicas sobre a melhor forma correta de utilização dos absorventes, e dicas para amenizar a cólica e os efeitos da TPM, tudo para melhor proteção e conforto da intimidade no dia a dia.

No dia 25, realizamos a Semana Nacional da Pessoa com Déficit Intelectual (APAE).

Nos dias 30 e 31, exibimos a Carreta da Natura (Ação Social)

Nos dias 01 e 02 de setembro, exibimos a Carreta da Natura (Ação Social)

No Período de 05 a 11 de outubro, foi realizado o Festival de Teatro infantil da Cia Cuca de Teatro.

No dia 20, realizamos a I Mostra Projovem urbano de Qualificação Profissional da Secretaria Municipal de Ação Social.

No período de 21 a 31, exibimos a Carreta Ultragaz Cultural, que é um cinema móvel, com 92 lugares, instalado numa carreta que será palco de uma lista de filmes variados.

A idéia deste projeto, desenvolvido pela Ultragaz, é possibilitar a populações carentes – fundamentalmente crianças e jovens - que normalmente não teriam acesso ao cinema por causa do preço do ingresso, o contato com este tipo de produção cultural, gratuitamente. Os ingressos serão previamente distribuídos pela Ultragaz para alunos de escolas, instituições pública de cada região e pessoas das comunidades locais.

Nos dias 01 e 02 de novembro, exibimos a Carreta Ultragaz Cultural.

Nos dias 19 e 20, realizamos a Exposição de telas dos alunos da Escola Vinícius de Moraes de nossa cidade.

Nos dias 02, 03 e 04 de dezembro, realizamos a Feira Expo **CEAPE**.

Também, realizamos ao longo do ano, vários convênios de cooperação financeira e técnica entre as seguintes instituições:

Associação dos Moradores do Parque Brasil

Conselho Comunitário de Jaguará

Orcare

Onduge

Academia Feirense de Letras

Associação das Quadrilhas Juninas de Feira de Santana.

Associação Teatral Renacer.

Associação de Violeiros e Trovadores da Bahia.

Associação Comunitária dos Moradores e Comerciantes do amendoim da Queimadinha.

Bloco afro Cultural Nelson Mandella.

Associação dos Artistas e Artesões da Feira Arte na Avenida.

Sociedade Filarmônica Euterpe Feirense.

Fundação Senhor dos Passos.

Câmara de Comércio El Salvador.

Academia Feirense de Letras

Associação dos Trovadores e Violeiros da Bahia.

### Avaliação das Ações e Metas Contidas no Orçamento

ACÇÃO	PRODUTO	UND/MEDIDA	META	REALIZADO	COMENTÁRIOS
Implantação, ampliação e reformas de unidades municipais esportivas.	Obra executada	Unidade	17	02	Embora conste solicitações da comunidade para implantação de unidades esportivas em diversas comunidades, apenas duas localidades foram contempladas. As dificuldades encontradas foram de ordem orçamentária e financeira.
Realização e apoio a eventos e festejos populares e comemorativos	Eventos promovidos	Unidade	632	1.034	Destaca-se na superação da meta prevista o apoio a diversos eventos realizados pelas comunidades como eventos religiosos/saúde/social/esportivos/beneficentes dentre outros.
Eventos e atividades de esporte e recreação	Eventos promovidos	Unidade	20	28	Destaca-se na superação da meta prevista a realização de diversos campeonatos nas modalidades de futebol, basquete, karatê, dentre outros.
Realização de atividades esportivas para criança e adolescente	Crianças e adolescentes assistidos	Unidade	20.000	22.800	Meta superada em função da realização de copas sub 13 e sub 17 de basquete, copa estudantil de karatê, copa sub 13 de futebol e olimpíadas da diversidade.
Manutenção das unidades de esporte e recreação	Unidade mantida	Unidade	03	03	Complexo Poliesportivo Oyama Pinto: foram realizados vinte e quatro eventos, sendo 17 de natureza esportiva e sete de naturezas diversas como formaturas, religiosas, etc. Ginásio Municipal Joselito Amorim: Foram realizados ao longo do ano de 2010 treinamentos de

					sete equipes em modalidades esportivas diversas, como também três campeonatos de kung fu e karatê. Estádio Municipal Alberto Sampaio Oliveira: foram realizados seis campeonatos esportivos o que requer manutenção constante nas instalações elétricas, hidráulicas, bem como a recuperação de gramados, torres de iluminação, placar eletrônicos entre outros.

Comentários: Os eventos esportivos contaram com a participação de um público aproximado de cinquenta e oito mil pesso

# Secretaria de Saúde

## ATIVIDADES DESENVOLVIDAS

### 1- ANÁLISE DA SITUAÇÃO DE SAÚDE

#### 1.1 Caracterização Geral do Município

O município de Feira de Santana possui área de 1.334 Km<sup>2</sup> e encontra-se situado 100% no Polígono das Secas, excetuando-se apenas a área do Distrito de Humildes. Este se encontra em direção Noroeste da Capital do Estado, que dista em linha reta 109km, 80km do CIA e do Porto de Aratu e 70km do Pólo Petroquímico de Camaçari.

Feira de Santana é a 2ª maior cidade do Estado da Bahia com população estimada de 590.446 habitantes (IBGE/2009). Pela importância de sua localização geoeconômica é considerado um dos maiores entroncamentos rodoviários do interior do País, cortado por rodovias federais: BR 101, 116 e 324 e estaduais: BA 052, 502, 503 e 504, favorecendo a uma crescente concentração de fluxo de população, mercadorias e capital, num entreposto que liga o Nordeste ao Centro Sul do Brasil, na fronteira de Salvador com o sertão do semi-árido da Bahia. Ademais, possui grande contingente da população flutuante, com efeito, migratórios, cujos resultados ainda não são conhecidos, porém são observadas pela intensa movimentação diária da estação rodoviária.

Foi habilitado na Gestão Plena do Sistema de Saúde segundo a NOAS SUS 01 – 2002, em março / 2004, conforme Portaria Ministerial de nº 352 de 09 de março 2004 e reafirmado após a homologação do Termo de Compromisso da Gestão Municipal do Pacto pela Vida, em Defesa do SUS e de Gestão pelo Ministério da Saúde.

O Sistema Municipal de Saúde de Feira de Santana é composto por instituições públicas, filantrópicas e privadas conveniadas ao SUS, que complementam a rede dos serviços existentes.

**Quadro 01: Estimativa Populacional segundo Faixa Etária e Sexo do Município de Feira de Santana-BA, 2009**

<b>Faixa Etária</b>	<b>Masculino</b>	<b>Feminino</b>	<b>Total</b>
<b>Menor 1 ano</b>	5.170	4.977	10.147
<b>1 a 4 anos</b>	20.996	20.424	41.420
<b>5 a 9 anos</b>	26.468	26.428	52.896
<b>10 a 14 anos</b>	25.974	25.837	51.811



**Quadro 01: Estimativa Populacional segundo Faixa Etária e Sexo do Município de Feira de Santana-BA, 2009**

<b>Faixa Etária</b>	<b>Masculino</b>	<b>Feminino</b>	<b>Total</b>
15 a 19 anos	27.311	26.693	54.004
20 a 29 anos	58.260	61.535	119.795
30 a 39 anos	45.529	51.618	97.147
40 a 49 anos	32.138	38.590	70.728
50 a 59 anos	20.289	25.151	45.440
60 a 69 anos	11.031	15.341	26.372
70 a 79 anos	5.448	8.520	13.968
80 anos e mais	2.478	4.240	6.718
<b>TOTAL</b>	<b>281.092</b>	<b>309.354</b>	<b>590.446</b>

Fonte: DATASUS

Observa-se que houve um relativo aumento da população do município de Feira de Santana, quando comparado com 2008. Esta composta atualmente por 590.446 habitantes, sendo 281.092 do sexo masculino e 309.354 do sexo feminino, com faixa etária ainda predominante dos 20-29 anos.

**Quadro 02 – Frequência da Rede de Serviços de Saúde por Tipo de Unidade e Financiamento, Feira de Santana-BA, 2008.**

<b>Tipo da unidade</b>	<b>Municipal</b>	<b>Estadual</b>	<b>Filantrópico</b>	<b>Privado</b>	<b>Total</b>
Unidade de Saúde da Família (USF)	76	-	-	-	76
Unidades Básicas de Saúde (UBS)	15	-	-	-	15
Policlínicas	05	-	-	-	05
Clinica Especializada	01	-	-	29	30
Hospitais	01	02	01	03	07
Centro de DST / AIDS	01		-	-	01
Centro de Referência em Asma e Rinite (Pro-Ar)	01				01
Unidade de Referência em Diabetes e Hipertensão Arterial	01	-	-	-	01
Unidade de Referência na Atenção a Saúde da Mulher	01	-	-	-	01

<b>Unidade de Referência em Dermatologia</b>	<b>01</b>	-	-	-	<b>01</b>
<b>Unidade Móvel Médico Odontológica</b>	<b>02</b>				<b>02</b>
<b>CEREST</b>	<b>01</b>				<b>01</b>
<b>CAPS Ad</b>	<b>01</b>	-	-	-	<b>01</b>
<b>CAPS II</b>	<b>02</b>	-	-	-	<b>02</b>
<b>CAPS I</b>	<b>01</b>				<b>01</b>
<b>CAPS III</b>	<b>01</b>				<b>01</b>
<b>Central Municipal de Diagnóstico por Imagem (CMDI)</b>	<b>01</b>	-	-	-	<b>01</b>
<b>Centro de Prevenção Ao Câncer (CMPC)</b>	<b>01</b>				<b>01</b>
<b>Centro de Especialidades Odontológicas (CEO)</b>	<b>01</b>				<b>01</b>
<b>Centro de Combate as Endemias</b>	<b>01</b>				<b>01</b>
<b>Central de Regulação de Consultas e Procedimentos de Média e Alta Complexidade</b>	<b>01</b>	-	-	-	<b>01</b>
<b>SAMU - 192 (UBS)</b>	<b>05</b>				<b>05</b>
<b>SAMU - 192 (USA)</b>	<b>01</b>				<b>01</b>
<b>Central de Distribuição de Materiais e Medicamentos</b>	<b>01</b>	-	-	-	<b>01</b>
<b>Laboratórios</b>	<b>01</b>	<b>01</b>	<b>01</b>	<b>12</b>	<b>15</b>
<b>Clinica de Anatomia Patológica</b>	-	-	-	<b>02</b>	<b>02</b>
<b>Clinica de hemodiálise</b>	-	-	-	<b>02</b>	<b>02</b>
<b>Total</b>	<b>124</b>	<b>03</b>	<b>02</b>	<b>48</b>	<b>177</b>

Fonte: **SMS de Feira de Santana**

A rede de serviços de saúde de Feira de Santana vem se estruturando e ampliando os seus serviços gradativamente, totalizando 177 Unidades de Saúde das quais 124 são municipais, 03 estaduais, 02 filantrópicas e 48 privadas.

No que se refere à rede municipal, observa-se um quantitativo de 83 Equipes de Saúde da Família (ESF) com 76 Unidades de Saúde da Família (USF), 15 Unidades Básicas de Saúde (UBS), 05 Policlínicas localizadas estrategicamente para atender a média complexidade e os agendamentos das USF e UBS, funcionam 24 horas. O Centro de Especialidades Dr. Leone Coelho Leda funciona como Policlínica com Especialidade, seguindo o fluxo de baixa para média e alta complexidade.

Dispõe de um Hospital Especializado - Inácia Pinto dos Santos (Hospital da Mulher); 05 Centros de Referência sendo: 01 Centro de Referência em DST/HIV/AIDS, 01 em Diabetes Mellitus, 01 em

Saúde da Mulher, 01 em Dermatologia Sanitária, 01 em Hipertensão Arterial e 01 em Saúde do Trabalhador, atendendo às demandas da população de Feira de Santana e das cidades pactuadas com a mesma.

Em relação à Saúde Mental tem 05 Centros de Atenção Psicossocial (CAPS) sendo: 01 direcionado a usuários de álcool e drogas, 01 Infante Juvenil, 02 Transtornos Mentais Severos e Persistentes denominados CAPS II, 01 CAPS III que funciona ininterruptamente atendendo as emergências psíquicas. Tem 01 Centro de Referência e Marcação de Consultas de Média e Alta Complexidade, Centro Municipal de Diagnóstico por Imagem, 02 Unidades Móvel Médico Odontológico que dão suporte as USF que não tem equipe odontológica.

A Rede de Serviços é composta também por 01 Centro de Combate as Endemias, 01 Central de Distribuição de Materiais e Medicamentos, 01 UTI Móvel, 05 Unidades Móveis Básicas, 01 Ambulatório de Hepatologia, 01 Centro Municipal de Prevenção do Câncer Uterino, 01 Laboratório Municipal anexo ao Hospital da Mulher que atende pacientes internos e externos e 01 Centro de Especialidades Odontológica CEO.

Através do novo desenho do Plano Diretor de Regionalização do Estado aprovado pela resolução CIB 132/2007, datado de 20 de setembro de 2007, o município de Feira de Santana continua sendo Pólo da Macrorregião Centro Leste, congregando 05 microrregiões com população de 2.034.940 habitantes composta por: Feira de Santana, Ipirá, Itaberaba, Seabra e Serrinha são sedes da Microrregião abrangendo 20 municípios que são: Amélia Rodrigues, Antônio Cardoso, Candéal, Conceição do Jacuípe, Coração de Maria, Feira de Santana, Ichu, Ipecaetá, Irará, Rafael Jambeiro, Riachão do Jacuípe, Santa Bárbara, Santanópolis, Santo Estevão, São Gonçalo dos Campos, Tanquinho, Teodoro Sampaio, Terra Nova, Serra Preta e Anguera perfazendo um total de 662.693 habitantes.

## **2- AVANÇOS OBTIDOS NO ANO DE 2010 EM CONSONÂNCIA COM O PLANO MUNICIPAL DE SAÚDE E PLANO PLURIANUAL (PPA).**

- Realização de investigação dos óbitos infantis;
- Implementação do Comitê de Mortalidade Infantil;
- Redução das carências nutricionais em crianças menores de 01 ano e gestantes;
- Implementação das ações do Programa de Controle da Asma e Rinite;
- Redução do índice de internações por infecções respiratórias em menores de 05 anos;
- Redução do índice de atendimento de emergência por asma no município;

- Obtenção de 100% de cobertura vacinal por tetravalente e 99,8% hepatite B em menores de 01 ano de idade;
- Manutenção do número de casos de raiva humana em zero;
- Implantação do Sistema Digital no CADH e nas USF's São José, Humildes e Matinha;
- Redução do número de óbitos por doenças diarréicas em menores de 5 anos;
- Realização de investigação de todos os casos suspeitos notificados de doenças exantemáticas;
- Ampliação da cobertura da ação coletiva escovação dental supervisionada;
- Realização de diagnóstico cadastramento e recadastramento de 100% dos estabelecimentos alvos da Vigilância Sanitária;
- Implementação do Programa Municipal de controle de Infecção Hospitalar em 100% dos estabelecimentos com risco potencial por infecção hospitalar;
- Implementação das ações de Saúde do Trabalhador nas policlínicas e unidades de saúde;
- Implementação do sistema de notificação das doenças e agravos não notificados;
- Manutenção de 100% da disponibilização de medicamentos nas unidades de saúde para a população;
- Consolidação em 100% da política de Assistência Farmacêutica no município;
- Promoção em 100% da articulação setorial e interssetorial na Secretaria Municipal de Saúde para a consolidação de um planejamento participativo;
- Ampliação do número de consultas especializadas;
- Ampliação da oferta de procedimentos diagnósticos terapêuticos na média e alta complexidade;
- Consolidação da reforma psiquiátrica no município com ampliação e implementação a Atenção de Saúde Mental;
- Participação na PPI (Programação Pactuada Integrada), da média e alta complexidade;
- Elaboração de projetos estratégicos;
- Capacitação da rede de apoio nas urgências e emergências;
- Implementação do sistema de auditoria municipal;
- Alimentação de 100% do sistema de informação em saúde da Secretaria Municipal de saúde;
- Obtenção da receita própria aplicada em saúde conforme previsto da EC 29/2000;
- Implementação do VIGISUS;
- Implementação do PRÒ-SAÚDE;
- Implementação das ações da Farmácia Popular;

- Ampliação do PET-Saúde da Família em parceria com a UEFS;
- Acompanhamento dos pacientes cadastrados no Programa de Oxigenioterapia Domiciliar;
- Desmembramentos das USF's de São I e II e Humildes I e II.

### 3- VIGILÂNCIA EPIDEMIOLÓGICA

A Vigilância Epidemiológica no município de Feira de Santana desenvolve suas atividades baseando-se na prática do conceito de vigilância epidemiológica proposto pela lei 8.080/90, a saber: “um conjunto de ações que proporciona o conhecimento, a detecção ou prevenção de qualquer mudança nos fatores determinantes e condicionantes de saúde individual ou coletiva, com a finalidade de recomendar e adotar as medidas de prevenção e controle das doenças ou agravos.” Destarte, elencaremos a seguir os dados obtidos neste setor conforme agravos e/ou doenças abaixo relacionadas.

#### 3.1 Dengue

O quadro epidemiológico atual da dengue no país caracteriza-se pela ampliação do *Aedes aegypti* em todas as regiões com complexa dinâmica de dispersão do vírus e circulação dos sorotipos I, II e III. Em Feira de Santana foi isolado no terceiro trimestre semestre de 2010 os sorotipos I e II e III. Ademais, o Ministério da Saúde isolou o sorotipo IV no território brasileiro nos deixando em alerta para detectar o mais precocemente possível no município.

Para este agravo em 2010, registramos no SINAN 3.911 casos suspeitos, enquanto que em 2009 foram notificados 6.280 casos de dengue neste município, conforme tabela

#### **Frequência da Notificação segundo Classificação Final, Feira de Santana – BA, 2009/Jan-Set .**

<b>Classificação final</b>	<b>Quantidade 2009</b>	<b>Quantidade 2010</b>
Dengue clássico	3.434	1.103
Ignorado/branco	85	337
Dengue com complicações	124	16
Febre Hemorrágica do Dengue	26	19
Síndrome do Choque da Dengue	01	-
Descartado	1.180	1.271
Inconclusivo	1.430	1.165
Óbito	02	-
<b>Total</b>	<b>6.282</b>	<b>3.911</b>

Fonte: SINAN/IEP – SMS/FSA

Ademais, em relação a classificação final dos casos de dengue foram confirmados 1.103 casos, com predominância para a forma clássica da doença. No entanto, percebe-se uma diminuição

considerável das formas graves (dengue hemorrágica, dengue com complicação e síndrome do choque da dengue) quando comparados com 2009, como mostra a tabela acima. O município até o momento tem confirmado 00 óbitos por dengue.

Em 2010, o mês de junho apresentou o maior pico de notificações da doença, diferentemente de 2009, onde registramos o mês de abril, como sendo de maior índice, devido a epidemia instalada no país. A partir do mês de maio, esta apresentou uma tendência de declínio no número de casos, conforme mostra a tabela abaixo:

**Casos notificados de Dengue, Feira de Santana – BA, 2009/ Jan- Out 2010.**

<b>Classificação final</b>	<b>Quantidade 2009</b>	<b>Quantidade 2010</b>
Janeiro	62	97
Fevereiro	236	127
Março	1.885	248
Abril	2.317	385
Maió	853	683
Junho	312	869
Julho	289	719
Agosto	190	587
Setembro	72	293
Outubro	71	83
Novembro		
Dezembro		
<b>Total</b>	<b>6.287</b>	<b>4.091</b>

**Fonte:** SINAN/VIÉP – SMS/FSA

Ademais, em relação a classificação final dos casos de dengue foram confirmados 1.103 casos, com predominância para a forma clássica da doença. No entanto, percebe-se uma diminuição considerável das formas graves (dengue hemorrágica, dengue com complicação e síndrome do choque da dengue) quando comparados com 2009, como mostra a tabela acima. O município até o momento tem confirmado 00 óbitos por dengue.

As notificações de Dengue, por semana, permanecem em tendência de aumento, porém, mesmo assim, ainda é menor do que o notificado no mesmo período do ano de 2009. Mediante o quadro exposto vale ressaltar que foi mantida a qualidade e regularidade das ações de controle ao longo do ano, em especial nos períodos de redução das notificações, através da parceria com a Atenção Básica: Unidades de Saúde da Família (USF) e Unidades Básicas (UBS); Núcleos de Vigilância Epidemiológica das Policlínicas Municipais e do Hospital Geral Clestriston de Andrade

(HGCA), além das Comissões de Controle de Infecção Hospitalar (CCIH) das redes privada e conveniada do Município. Todos os casos notificados à Vigilância Epidemiológica foram investigados, colhida amostras de isolamento viral e sorologia, conforme data de primeiros sintomas; e encaminhados ao Laboratório Central (LACEN) em Salvador.

A seguir, a tabela elencará as atividades do programa de dengue realizados, nos anos de 2009 e 2010.

#### **Atividades do Programa de Dengue realizadas em Feira de Santana-BA, 2009/Jan-Set 2010.**

<b>Atividades</b>	<b>Quantidade 2009</b>	<b>Quantidade 2010</b>
Imóveis trabalhados	1.354.619	-
Ciclos programados	05	06
Ciclos trabalhados	05	05
LIRA	01	01
<b>TOTAL</b>	<b>1.365,619</b>	<b>12</b>

De janeiro a setembro de 2010, de acordo com a tabela acima verificamos que dos 06(seis) ciclos programados, 05(cinco) foram trabalhados. Enquanto que, dos cinco ciclos programados para o ano de 2009, todos foram realizados alcançando um total de 1.354.619 imóveis trabalhados, além disso, foi realizado 01(um) LIRA (Levantamento do Índice Rápido do Aedes) durante o ano.

No tocante, a distribuição dos casos de dengue por bairro em 2010, o Parque Ipê é área com maior número, totalizando 290 de casos, mantendo o mesmo perfil do ano anterior, onde registramos 223 casos, como mostra a tabela abaixo.

#### **Casos notificados de Dengue por bairro, Feira de Santana – BA, 2009/ Mar-Out 2010.**

<b>Classificação final</b>	<b>Quantidade 2009</b>	<b>Quantidade 2010</b>
Brasília	31	117
Campo Limpo	217	95
Caseb	27	49
Cidade Nova	18	79
Conj. Feira X	216	157
Conj. Viveiros	76	35
George Américo	141	-
Jardim Cruzeiro	149	08
Mangabeira	24	78
Parque Ipê	223	290
Queimadinha	104	125
Rua Nova	163	51
Sobradinho	103	28
Tomba	140	145
<b>Total</b>	<b>1.632</b>	<b>1.257</b>

Fonte: SINAN/IEP – SMS/FSA

De acordo com a distribuição de casos confirmados de Dengue, em 2010, o mês de junho deteve o maior número de casos, 344. Diferentemente de 2009, onde o mês de abril registrou 1.611 casos

#### **Distribuição de Casos Confirmados de Dengue, Feira de Santana, Jan-Out 2010.**

<b>Classificação final</b>	<b>Quantidade 2009</b>	<b>Quantidade 2010</b>
Janeiro	36	22
Fevereiro	151	24
Março	1.010	68
Abril	1.611	109
Mai	589	232
Junho	186	344
Julho	56	265
Agosto	37	145
Setembro	12	62
Outubro	06	10
Novembro	-	-
Dezembro	-	-
<b>Total</b>	<b>3.694</b>	<b>1.281</b>

Fonte: SINAN/IEP – SMS/FSA

#### **3.1.1 Dados de campo da Dengue**

Feira de Santana apresentou até o terceiro trimestre de 2010, 04(quatro) ciclos, a saber: o 1.º ciclo, de 01 de janeiro a 20 de março apresentou Índice de Infestação Predial (IIP) igual a 0,49% e Índice de Breteau (IB) de 0,51%, comparando com o 1.º ciclo do ano de 2009 que teve IIP igual a 0,49 e IB a 0,53%, verifica-se que não houve diferença; o 2.º ciclo, de 21 de março a 12 de junho apresentou IIP e IB igual a 0,88% e 0,95%, respectivamente, enquanto que, em 2009 registrou-se IIP igual a 0,60% e IB igual a 0,71%; o 3.º ciclo, de 13 de junho a 11 de setembro, apresentou IIP igual a 0,98% e IB a 1,07%, e em 2009, IIP igual a 0,59% e 0,34% havendo uma aumento significativo quando comparado com 2009; e o 4.º ciclo, de 12 de setembro a 23 de outubro apresentou IIP igual a 0,48% e IB a 0,50%. Importa-nos salientar que, em 2009 foram realizados 04 (quatro) ciclos de trabalho focal, o Levantamento de Índice Rápido do Aedes (LIRA) e o tratamento do 5.º ciclo baseado nos resultados do LIRA.

A tabela apresenta os índices gerais da cidade, da zona rural e do Município nos quatro ciclos, bem como os índices da cidade no LIRA



**Índice Geral do Município, Feira de Santana-BA, 2009/ Jan-Set 2010**

2009										
Total Geral	1.º CICLO		2.º CICLO		3.º CICLO		4.º CICLO		LIRA(%)	
	IIP	IB	IIP	IB	IIP	IB	IIP	IB	IIP	IB
Cidade	0.47	0.50	0.54	0.59	0.49	0.53	0.30	0.31	1.0	1.1
Zona rural	0.80	0.87	1.15	1.78	1.43	1.62	0.85	0.93	-	-
Município	0.49	0.53	0.60	0.71	0.59	0.64	0.34	0.36	-	-

2010										
Total Geral	1.º CICLO		2.º CICLO		3.º CICLO		4.º CICLO		LIRA(%)	
	IIP	IB	IIP	IB	IIP	IB	IIP	IB	IIP	IB
Cidade	0.44	0.45	0.44	0.45	0.88	0.96	0.41	0.43	-	-
Zona rural	1.13	1.27	0.13	1.27	1.86	2.06	1.21	1.35	-	-
Município	0.49	0.51	0.88	0.95	0.98	1.07	0.48	0.50	-	-

**Fonte:** Setor Estatística/SMS.

Assim como em todos os ciclos anteriores, os depósitos predominantes no município nos ciclos de 2010 foram do tipo A2, classificados como depósitos de armazenamento de água em locais baixos (tanques, cacimbas, etc). Os resultados demonstram que os problemas como deficiência no abastecimento de água em algumas localidades e a falta de comprometimento dos moradores durante todo o ano no combate à dengue ainda persistiram neste segundo trimestre, embora campanhas educativas e o apelo na mídia falada e escrita tenham sido intensificados.

A localidade que apresentou maior índice de infestação no 1.º ciclo foi o Limoeiro com 3,15%, 2º ciclo foi Tanque da Nação com 4,99%, IIP acima de 2%. No 3º ciclo, as localidades que apresentaram os maiores índices foram Parque João Martins da Silva (10,84%), Tanque da Nação (8.50%), fato este que requer bastante atenção, pois apresentaram índices muito altos para uma zona urbana. Vale ressaltar que, nestas duas localidades não houve números significativos de casos notificados de dengue (11 casos notificados no Tanque da Nação e nenhum caso notificado no Parque João Martins da Silva), conforme tabela:

**Índice de Infestação Predial e Índice de Breteau, Feira de Santana-BA, 2010.**

LOCALIDADES	1.º CICLO		2.º CICLO		3.º CICLO		4.º CICLO		5.º CICLO	
	I.I.P	I.B	I.I.P	I.B	I.I.P	I.B	I.I.P	I.B	I.I.P	I.B
Abreu 2ª					3.45	3.45	Neg.			
Alecrim Miúdo										
Aviário	1.08	1.15								
Bananeira 2ª										
Bonfim de Feira					5.04	5.04	4.56	4.88		
Brasília							2.80			

CIS										
Conj. ACM			2.88	3.60	4.51	4.51	0.88	0.88		
Conj. Ant. S. Carneiro	1.90	1.90	3.09	3.09	3.03	3.46	2.09	2.09		
Conj. Bom Viver	1.50	1.50			2.00	2.00	0.76	0.76		
Conj. Feira IV			2.02		3.13	4.39	0.22	0.22		
Conj. Feira V					2.14					
Conj. Feira VI					3.31					
Conj. Feira IX					2.03	2.09	0.32	0.32		
Conj. Francisco Pinto	1.45	1.66	1.05	4.40	2.51	2.51	0.36	0.36		
Conj. L. E. Magalhães										
Conj. Maria Quitéria					2.48	2.48	1.09	1.09		
Conj. Oyama Figueiredo					2.15	2.15	0.56	0.68		
Conj. Viveiros					2.02					
Doutor					2.04	2.04	1.35	1.35		
Eucalipto										
Fulor										
Galhardo					4.95	4.95	1.00	1.00		
Ipuacú							4.60			
Jaguará										
Jaíba					2.13	2.13	1.02	1.02		
Jussara	1.32	1.30								
Limoeiro	3.15	4.01	2.98	3.78	5.47	6.38	1.85	1.85		
Lot. Bandeirante					2.20					
Manoel Matias			2.86	2.86	5.55	6.06	Neg.	-		
Morada Campo Limpo										
Nova Ipuacu					10.71	10.21	5.10	5.10		
Olhos D'água										
Onça 1ª					4.05	4.73	Neg.	-		
Pq. Panorama			2.08	2.21	2.13	2.28	0.67	0.67		
Pq. J. Martins da Silva	2.87	2.87	4.39	4.39	10.84	11.93	4.29	3.90		
Pilão					2.14					
Pindoba										
Ponto Central										
Posto Shangay					2.94	4.41	1.40	1.40		
Santa Mônica I										
Santa Quitéria										
São Francisco										
São José					2.21	2.21	2.17	2.17		
Sete Portas					4.76	6.55	5.33	7.33		
Socorro					4.60	5.26	-	-		
Subaé			2,98							
Tanque da Nação	1.64	1.63	4.99	5.23	8,50	9.25	1.57	1.57		
Tiquaruçú					5.28	5.28	1.53	2.63		
Três Riachos										
Vietnã					2.52					

Fonte: VE da SMS/FSA

O índice de pendência geral do município ficou acima do preconizado pelo Ministério da Saúde: 3.43%. Este índice revela a dificuldade que os agentes de endemias encontram no seu trabalho de rotina, onde muitos moradores encontram-se ausentes de suas residências no horário comercial, ou ainda evidencia a recusa da população quanto à entrada dos servidores nas casas. O bairro Queimadinha apresentou 1.957 imóveis fechados, justificando o alto índice de pendência desta localidade.

Na tabela abaixo, estão relacionados os bairros com maiores índices de pendência do município.

**Bairros com maiores Índice de Pendência, Feira de Santana-BA, Jan-Out 2010.**

Bairros	2º CICLO (%)	3º CICLO (%)*
	IP	IP
Barroquinha	-	5.94
Brasília	-	4,95
Centro	-	4.00
Conj. Maria Quitéria	7.90	11.22
Conjunto Feira IX	4.39	8.31
Conjunto Feira X	-	4.23
Conjunto Homero Figueiredo	-	4.27
Conjunto Morada das Arvores	-	6.95
Conjunto Oyama Figueiredo	4.40	-
Conjunto Viveiros da Feira	-	4.87
Cruzeiro	4.82	-
Gabriela	4.94	-
Jardim Acácia	4.52	-
Kalilândia	-	4.16
Mangabeira	5.99	6.30
Muchila I	4.33	5.16
Parque Ipê	-	12.54
Pedra do Descanso	4.52	4.04
Pindoba	-	4.82
Queimadinha	10.05	9.61
Santa Mônica	6.17	6.15
Santa Monica II	4.60	-
Sobradinho	4.72	4.60
Tomba	-	4.80
Três Riachos	6.16	5.68

**Fonte:** VE da SMS/FSA

Os resultados do LIRA estarão apresentados na tabela, visto que serão realizado no 3.º trimestre, onde em 2009 o município apresentou 13 estratos considerados de baixo risco (IIP < 1%), 11

estratos de médio risco (IIP entre 1 e 3,99%) e nenhum bairro apresentou índices considerados de alto risco (IIP acima de 4%). O IIP geral do município foi 1,0% e o IB 1,1%.

#### **Resultados do LIRA, Feira de Santana-BA, 2009/2010**

<b>LIRA</b>	<b>Resultados 2009</b>	<b>Resultados 2010</b>
IIP	1,0 %	-
IB	1,1 %	-
DP	A2, B	-
Baixo Risco	13 %	-
Médio Risco	11 %	-
Alto Risco	0	-

#### **3.1.2 Ações Gerais Desenvolvidas**

- Ação Global em parceria com o SESI no Estádio jóia da Princesa;
- Apitação de mobilização contra a dengue na Chácara São Cosme;
- Apresentação de Teatro de Fantoches;
- Caminhada com os estudantes do Colégio Estadual João Durval Carneiro; no bairro Cidade Nova, do Rosário, Queimadinha, Gado Novo; e de mobilização nos distritos;
- Caravana da Dengue;
- Colocação de cartazes e mini palestra no Terminal Central;
- Dia do desafio do SESC;
- Distribuição de material educativo para o Projovem nas escolas Antonio Eloi da Costa e Otaviano Ferreira Pinto;
- Em campo, supervisões dos agentes e inspetores pelo grupo técnico;
- Execução dos Projetos São João sem Dengue e São Pedro nos distritos de São José, Humildes, Jaíba e Bonfim de Feira;
- Exposição monitorada no Conjunto Feira IV, em parceria com a Igreja Comunidade Batista Renovando Vidas;
- Feira de Saúde no distrito da Matinha, no PSF do Campo Limpo II;
- Montagem de Stand Educativo no Estacionamento da Prefeitura no evento do Dia Mundial da Saúde;
- Mutirão contra a dengue no distrito de Jaíba, no bairro Gabriela I, Sobradinho à convite da USF Sobradinho II;

- Mutirões da dengue com a participação de agentes de endemias (ACE), agentes comunitários de saúde (ACS), inspetores e equipe VIEP nos bairros Viveiros, Parque Ipê, Tomba, Brasília, Luciano Barreto e Feira X;
- Organização da Capacitação em Supervisão Cruzada de Campo para Supervisores e Inspetores com a participação da DIVEP;
- Orientação e distribuição de Folder na sala de espera da APAE;
- Palestra educativa do bairro Fraternidade, na Empresa Nestlé (SIPAT), na Escola Municipal Celso Ribeiro Daltro, no Atacadão (SIPAT- Semana Interna de Prevenção a Acidentes do Trabalho), no bairro Serraria Brasil, no CAPS 2- Oscar Marques, no PSF do bairro Parque Brasil, no PSF do bairro Serraria Brasil, no PSF III do bairro Feira X, para alunos da Escola Thaianne Pinheiro, alunos do Colégio Padre Ovídio;
- Palestra na sala de espera do CEPAH, no CICAF (Centro Integrado de capacitação e Apoio ao Adolescente e Família), no Colégio Estadual João Barbosa de Carvalho, no PSF da Conceição I, no PSF do Feira VII-I, no Sindicato dos Comerciantes;
- Parceria com a SECOM e a SESP na divulgação e colaboração nos eventos;
- Participação da VIEP/DENGUE, no Dia Municipal da Saúde: Feira Saudável é você quem faz;
- Participação nas capacitações e seminários realizados pela VIEP, Associação e Sindicato dos agentes de endemias;
- Participação no Comitê Municipal de Mobilização contra a Dengue e Grupo Gestor de Combate à Dengue;
- Passeata com os estudantes do Colégio Edith Mendes da Gama e Abreu;
- Projeto Caravana Ecológica no Bairro Viveiros em Parceria com a Secretaria de Meio Ambiente- Apresentação de Teatro de Fantoches;
- Reestruturação de alguns pontos de apoio;
- Reuniões nos PSF, UBS e Policlínicas envolvendo toda a equipe de saúde e equipe técnica da Dengue, com participação da comunidade, ACS e ACE;
- Semana de mobilização contra a dengue no bairro George Américo;
- Stand educativo montado no Evento da Fundação Bradesco, na EMBASA - Semana da Água, na Escola Municipal Prof. Antonio Carlos Alves Lopes, na Praça João Barbosa de Carvalho (próximo ao Fórum) em homenagem ao dia Mundial do meio Ambiente, na USF da Exposição II do bairro Feira IX, na USF do bairro Eucalipto, na USF no bairro da Pampalona, no bairro Feira X, no bairro Fraternidade, no distrito de Jaíba- Dia do Trabalhador Rural, no estacionamento da Prefeitura em parceria com o SESC "Semana do Trabalhador", no HGCA,

no Instituto de Educação Gastão Guimarães- II Mostra de Saúde e Meio Ambiente, no SESC em homenagem ao dia do trabalho;

- Trabalho de campo nos bairros Campo Limpo, Tanque da Nação, Parque Ipê, Feira X e Tomba;
- Trabalho educativo casa à casa em: Bonfim de Feira e Terra Dura, Alecrim Miúdo, Matinha, Mantiba e São José;
- Trabalho educativo no circuito da micareta;
- Visita ao Sindicato dos Agentes Comunitários.

### 3.2 Sífilis Congênita

É uma doença que pode levar a seqüela e pode ser facilmente evitada, é de responsabilidade maior do Programa de Pré-Natal na realização de exames preventivos e posterior tratamento em tempo hábil. A tabela 3 dispõe sobre o diagnóstico final de sífilis nos anos de 2009 e 2010.

**Frequência por Diagnóstico Final de Sífilis, Feira de Santana – BA, 2009/Jan-Jun 2010.**

<b>Diagnóstico Final</b>	<b>Quantidade 2009</b>	<b>Quantidade 2010</b>
Sífilis Congênita Recente	19	19
Ign/branco	1	-
Natimorto Sifilítico	-	-
Aborto por sífilis	-	-
Sífilis Congênita Tardia	-	01
Descartados	1	-
<b>Total</b>	<b>21</b>	<b>20</b>

Fonte: Coordenação de VIEP

Observamos que em 2010 tivemos uma relativa diminuição quanto aos casos notificados em comparado com 2009, qual seja, em 2010, 08(oito) notificações e, em 2009, 12. Tal fato é atribuído a uma melhor assistência no período de pré-natal, embora a maioria das notificações recebidas seja de maternidades e diagnosticadas no momento do parto. Assim o tratamento ocorre de forma inadequada e não favorece o tratamento do parceiro que se constitui de suma importância para que não haja recidiva e se interrompa a cadeia de transmissibilidade.

Ademais, ratificamos que existe um número de notificação subestimado para este agravo, embora todo o aparato de pré-natal e exame de VDRL realizado na internação para curetagem.

### **3.3 Doenças e Agravos Não Transmissíveis (DANTS)**

A Instrução Normativa nº. 01 do Ministério da Saúde, de 5 de setembro de 2002, instituiu o SIDANT - Subsistema Nacional de Vigilância das Doenças e Agravos Não Transmissíveis. A Vigilância Epidemiológica das DANTS encontra-se subdivididos em três núcleos:

- ☞ Doenças Crônicas Não Transmissíveis (DCNT)
  - Diabetes Mellitus;
  - Neoplasias;
  - Hipertensão Arterial; e,
  - Doenças Mentais;
- ☞ Promoção à Saúde
  - Obesidade; e,
  - Sedentarismo;
- ☞ Causas Externas
  - Violência contra a criança, adolescente, mulher, idoso e deficiente (Núcleo Municipal de Prevenção a Violência e Promoção da Saúde Infante – Juvenil);
  - Homicídios Suicídios e outros acidentes;
  - Acidentes de Trânsito.

#### **3.3.1 Promoção à Saúde**

A equipe de DCNT e Promoção a Saúde vem se estruturando desde maio de 2009. Insta registrar que dos subitens especificados nestas duas categorias, não houve projeto que contemplasse Neoplasias e Doenças Mentais. Porém, a equipe trabalha dando continuidade ao projeto já desenvolvido no ano de 2008: Academia da Cidade que visa estimular à população Feirense a prática de atividade física e conseqüentemente sobre uma vida saudável, alertando e detectando os pacientes hipertensos, diabéticos, obesos e sedentários.

#### **3.3.2 Causas Externas**

O Núcleo de Causas Externas busca atender a proposta do Ministério da Saúde de implantar e implementar a Política Nacional de Redução de Morbimortalidade por Acidentes através das Portarias

MS/GM nº. 737/2001 e nº. 687/2006, que objetiva a atenção à saúde da população em situação de violências e outras causas externas.

Inicialmente, o primeiro sub-grupo trabalhado tem sido o da Violência contra Criança, Adolescente, Mulher, Idoso e Deficiente, bem como a implementação do Núcleo Municipal de Prevenção à Violência e Promoção da Saúde Infanto-Juvenil, através da implantação da ficha de investigação e notificação: ficha VIVA (violência doméstica, sexual e/ou outras violências), na qual ocorre a consolidação, análise crítica e socialização das informações de interesse coletivo, como: Tipo de violência; Fatores determinantes; Encaminhamentos para outros setores; Distribuição geográfica; Perfil dos agravos; Perfil das pessoas vitimadas; Impacto das causas externas do óbito.

De janeiro a outubro de 2010 foram notificados e investigados 366 casos de violência doméstica, sexual e/ou outras violências em Feira de Santana. Enquanto que em 2009 foram 366 casos, segundo dados do SINAN. Na tabela 3 verificamos um crescente aumento no número de registro de notificações e investigações realizadas comparando com o ano anterior, fato caracterizado devido a um trabalho de sensibilização e supervisão das unidades sentinelas.

#### **Casos de violência notificados e investigados mensalmente nas unidades sentinelas, Feira de Santana-BA, 2009/Jan-Jun2010**

<b>Diagnóstico Final</b>	<b>2009</b>	<b>2010</b>
Janeiro	02	51
Fevereiro	05	67
Março	04	52
Abril	01	16
Maió	10	45
Junho	56	49
Julho	22	-
Agosto	24	-
Setembro	25	-
Outubro	27	-
Novembro	104	-
Dezembro	31	-
<b>Total de Notificação</b>	<b>311</b>	<b>280</b>

Fonte: SINAN/SMS/FSA.

A tabela a seguir elenca a distribuição dos casos de violência por fonte notificadora, Estes resultados demonstram a falta de sensibilidade de algumas unidades sentinelas frente a um caso suspeito de violência, levando a uma possível subnotificação do agravo.



**Distribuição dos casos de violência por Unidade Notificadora, Feira de Santana-BA, Jan – Jun 2010.**

<b>Unidade Notificadora</b>	<b>Nº de Casos Notificados 2009</b>	<b>Nº de CASOS NOTIFICADOS 2010</b>
CREAS	-	46
DVE	87	-
HDBA	01	-
HIPS	01	-
HGCA	145	22
USF Novo Horizonte	-	14
Conselho do Idoso	-	13
Policlínica Feira X e USF Sítio Novo.	02	09
USF Feira X/IV.	-	08
USF Gabriela I e USF Pedra do Descanso.	-	07
USF Feira X-V, USF Parque Lagoa do Subaé e USF Rocinha I.	01	06
USF Alecrim Miúdo, USF Campo do Gado Novo, USF George Américo II, USF George Américo V e USF Jussara.	-	05
CSE/DST/AIDS, Policlínica Rua Nova, USF Campo Limpo I, USF Conceição II, USF Feira X-II, USF George Américo III, USF Nova Esperança, USF Pampalona, USF Santa Mônica II e USF Sobradinho II.	36	04
Policlínica Parque Ipê, UBS Baraúnas II, USF Francisco Pinto, USF Fulô, USF Morada Tropical e USF Pé de Serra.	-	03
Policlínica do Tomba, USF Alto do Papagaio, USF Asa Branca, USF Aviário I, USF Aviário II, USF Campo Limpo III, USF Expansão II, USF Matinha, USF Rocinha II, USF São Cristóvão, USF São José II, USF Terra Dura, USF Tiquaruçú e USF Tomba IV.	11	02
Hospital da Criança, Policlínica George Américo, UBS Baraúnas I, UBS Caseb II, UBS Jardim Cruzeiro II, UBS Parque Getúlio Vargas II, USF Campo Limpo V, USF Feira VI-II, USF Feira IX-I, USF Feira VII-I, USF Feira X-III, USF Gabriela II, USF Humildes II, USF Limoeiro, USF Parque Brasil, USF Rosário, USF Santo Antônio dos Prazeres, USF Tanquinho de Humildes e USF Jaíba	27	01
<b>TOTAL</b>	<b>311</b>	<b>280</b>

De janeiro a outubro de 2010, verificamos que os casos de violência ocorrem com mais frequência na zona urbana, com 314, seguida da zona rural com 49 casos, mantendo o mesmo perfil do ano anterior.

### Distribuição geográfica dos casos de violência, Feira de Santana-BA, 2009/Jan-Out 2010

Diagnóstico Final	2009	2010
Ign/Branco	08	03
Urbana	260	314
Rural	34	49
Periurbana	09	-
<b>Total</b>	<b>311</b>	<b>366</b>

Fonte: SINAN/SMS/FSA.

Não obstante, observamos os casos de violência distribuídos por sexo. Na ocasião percebemos que em 2010, os homens (249) são a categoria mais atingida, diferente de 2009, onde os casos registrados trazem os números de homens (160) e de mulheres (15) muito próximos:

### Distribuição dos casos de violência por sexo, Feira de Santana-BA, 2009/ Jan-Out 2010

Casos por sexo	2009	2010
Masculino	160	249
Feminino	151	117
Ignorado	-	-
Ambos o sexo	-	-
<b>Total de Notificação</b>	<b>311</b>	<b>366</b>

Fonte: SINAN/SMS/FSA

O gráfico dispõe os casos de violência por idade, em 2010 o maior número registrado ocorreu em adultos com 182 casos, diferente de 2009, em que os adolescentes foram os mais acometidos com 113 casos.

### Distribuição dos casos de violência por faixa etária, Feira de Santana-BA, Jan-Out 2010.

Casos por faixa-etária	2009	2010
Crianças	66	50
Adolescentes	113	112
Adultos	61	182
Idosos	71	22
<b>TOTAL</b>	<b>311</b>	<b>366</b>

Fonte: SINAN/SMS/FSA

Com relação ao número de ocorrência por localidade, verificamos que na zona urbana, os bairros com maior incidência, em 2010, Feira X (24) e George Américo (22) seguidos de Tomba (18), Campo Limpo (16), Pedra do Descanso (16) e Novo Horizonte (14) e, em 2009, Rua Nova (24) e Campo Limpo (24). Nos demais bairros a ocorrência foi bem menor e mais homogênea de 01 a 10 casos. Enquanto que, em 2010, na zona rural tivemos um quantitativo de 45:

**Distribuição dos casos de violência, por local de ocorrência, Feira de Santana-BA, 2009/ Jan-Set 2010.**

<b>BAIRRO</b>	<b>2009</b>	<b>2010</b>
35 BI	01	04
Aeroporto	01	-
Agrovila	02	-
Alto Papagaio	-	02
Asa Branca	-	02
Aviário	05	06
Bairros indeterminados	31	-
Baraúnas	04	03
Barroquinha	03	05
Brasília	01	02
Calumbi	-	02
Campo do Gado Novo	04	02
Campo do Gado Velho	01	-
Campo Limpo	24	16
Capuchinhos	02	02
Caseb	08	01
Centro	02	05
Chácara São Cosme	04	-
Chácara São Cosme	-	04
Cidade Nova	03	04
Conceição	01	01
Conceição II	06	07
Conj. Feira IV	-	01
Conj. Feira IX	03	08
Conj. Feira VI	-	01
Conj. Feira VII	-	03
Conj. Feira X	07	24
Conj. Francisco Pinto	01	-
Conj. Viveiros	01	03
Cruzeiro	-	01
DNER	-	02
Estação Nova	-	02
Eucalipto	02	02
Expansão Feira IX	03	01
Francisco Pinto	01	-
Fraternidade	02	01
Gabriela II	02	07
George Américo	17	22
Ign/ Branco	08	03
Jardim Acácia	01	01
Jardim Cruzeiro	09	08
Jomafa	01	01
Jussara	01	06
Lagoa Salgada	-	01
Liberdade	-	06

Mangabeira	07	01
Muchila I	01	02
Nova Esperança	-	02
Novo Horizonte	02	14
Pampalona	03	01
Papagaio	01	-
Parque Brasil	-	02
Parque Getúlio Vargas	02	02
Parque Ipê	04	03
Parque Lagoa do Subaé	06	08
Parque Panorama	03	-
Pedra do Descanso	-	16
Pedra Ferrada	-	02
Ponto Central	09	01
Queimadinha	11	10
Rocinha	03	09
Rua Nova	24	10
Santa Mônica	02	02
Santa Mônica II	01	05
Santo Antônio dos Prazeres	03	01
Serraria Brasil	01	-
SIM	01	02
Sítio Matias	01	02
Sítio Novo	03	10
Sobradinho	-	10
Subaé	02	04
Tanque da Nação	02	04
Tomba	14	18
Três Riachos	-	03
Viveiros	01	05
Zona Periurbana	09	45
Zona Urbana	33	-
<b>TOTAL</b>	<b>311</b>	<b>366</b>

FONTE: SINAN/SMS/FSA

### 3.3.3 Ações Gerais Desenvolvidas

- Apresentação do Núcleo VIVA pela coordenação da VIEP na Semana de Enfermagem no CUCA e do Projeto VIVA – Paz nas Escolas para Parlamento Juvenil, CRAS, Conselho Tutelar e Secretaria de Educação / PEAS;
- Atualização do mapeamento das áreas de maior frequência de casos de violências notificados;
- Avaliação das atividades desenvolvidas pelas USF e UBS na Semana de Enfrentamento ao Abuso e a Exploração Sexual de Crianças e Adolescentes (Confecção do Relatório);

- Divulgação mensal para as coordenações da Atenção Básica e UBS sobre os dados das violências e suas causas, e estimular a prática dos profissionais de saúde sobre os direitos das vítimas e promoção da cultura da paz;
- Elaboração de material informativo: cartilhas, folderes, cartazes e banners sobre prevenção de violências praticadas contra crianças, adolescentes e idosos;
- Elaborado e enviado Relatório sobre Ocorrências por Causas Externas, referente ao 2009;
- Levantamento, através das Fichas de Notificações de Hospitalizações e Óbitos – Cont. SSA?, dos Agentes Comunitários de Saúde (ACS) das Unidades de Saúde da Família (USF) no intuito de realizar um monitoramento das notificações por violência no ano de 2009 e 2010;
- Participação da equipe DANT-CE na mobilização das equipes das UBS e USF para realização de ações na Semana de Enfrentamento ao Abuso e a Exploração Sexual de Crianças e Adolescentes (Confeção do Projeto);
- Participação de Ato Público contra o Abuso e a Exploração Sexual de Crianças e Adolescentes – Praça da Matriz;
- Participação em passeata realizada em prol do Combate ao Abuso e a Exploração Sexual de Crianças e Adolescentes;
- Participação em reunião com as enfermeiras das UBS para esclarecimentos sobre o preenchimento da Ficha VIVA;
- Participação em reunião da Comissão do Grupo Gestor Integrado (Secretaria de Prevenção à Violência e Direitos Humanos);
- Participação em reunião de Apresentação do grupo CGI – Grupo Gestor Interligado;
- Realização do monitoramento dos indicadores e situações de riscos decorrentes de acidentes e violências, a fim de identificar o perfil de morbimortalidade por causas externas;
- Realização do planejamento para solicitação de material gráfico e permanente para o 2º semestre e 1º semestre de 2011;
- Reunião com a Coordenação do Parlamento Infantil; com a Comissão de Sensibilização Micareta, com o CMAS – Conselho Municipal de Assistência Social, com o Grupo GGI, com representantes do CREAS, Conselho Tutelar II, com a Sec. Assistente Social, do PAIR;
- Seminário sobre Violência e Núcleo VIVA para os alunos do curso de enfermagem da FAN – Faculdade Nobre;
- Sensibilização com os profissionais do NASF e CAPS;

- Sensibilização em Violência e Implantação da Ficha VIVA nas unidades de saúde: USF Asa Branca, USF Feira X-V, UBS Serraria Brasil, UBS Baraúnas, UBS Rua Nova, UBS Irmã Dulce e UBS Parque Ipê;
- Supervisão das unidades notificadoras;
- Supervisão e correção da digitação das fichas VIVA no SINAN;
- Visita ao Conselho do Idoso para notificação dos casos de violência recebidos por este setor.

### 3.4 Investigação de óbito por causas mal definidas

De janeiro a junho 2010, foram realizadas 109 investigações de óbito por causa mal definida, referentes aos anos de 2007 a 2010. Em 2010, do quantitativo de declarações de óbito recebidas e investigadas, totalizou-se 490, destas 235 recebidas e 255 investigadas, enquanto que, em 2009 foram 352, destas 243 recebidas e 109 investigadas.

#### Quantitativo de Declarações de Óbito recebidas e investigadas, Feira de Santana-BA, Out – Dez/ 2009 a Jan-Set 2010.

Declarações de Óbito (DO)	2008	2009	2010
Recebidas	52	183	-
Investigadas	31	106	118
<b>Total</b>	<b>83</b>	<b>289</b>	<b>118</b>

Fonte: VIEP

Ademais elencaremos, conforme tabela abaixo, as declarações de óbito investigadas e aguardando investigação. Em 2010, o total computado, foi distribuído entre IML, PSF, UBS e Domicílio, onde registramos 55, 95, 80, 37, respectivamente. E 45 referente a 2.<sup>a</sup> DIRES e 178 Hospital, dados anteriormente não registrado

#### Relação anual de Declarações de Óbito, investigadas e aguardando investigação, Feira de Santana-BA, Out-Dez/ 2009/ Jan-Set 2010.

2009						
Meses	IML	PSF	UBS	DOMICÍLIO	2. <sup>a</sup> DIRES	HOSPITAL
2007	01	-	01	02	-	-
2008	04	12	-	12	-	-
2009	10	41	41	10	-	-
<b>Total</b>	<b>15</b>	<b>53</b>	<b>42</b>	<b>24</b>	<b>-</b>	<b>-</b>
2010						
Meses	IML	PSF	UBS	DOMICÍLIO	2. <sup>a</sup> DIRES	HOSPITAL
2007	01	-	-	01	03	-
2008	03	25	05	12	09	08
2009	36	11	41	13	33	125
2010	15	59	34	11	-	45
<b>Total</b>	<b>55</b>	<b>95</b>	<b>80</b>	<b>37</b>	<b>45</b>	<b>178</b>

Fonte: VIEP

### 3.4.1 Ações Gerais Desenvolvidas

- Recebimento das declarações para investigação e separadas por setores – hospitais, unidades saúde da família, unidades básicas de saúde, domicílios;
- Contato com as coordenações PACS/PSF e enfermagem;
- Contato e visita a 2ª DIRES para entrega das investigações e avaliação das mesmas;
- Encaminhamento de ofícios para os hospitais;
- Contato com a coordenação do SAME dos hospitais para agendamento de visitas.

### 3.5 Óbito Infantil em menores de 01(um) Ano

De janeiro a setembro de 2010 foram notificados 97 casos de óbitos infantil em menores de 1(um) ano, deste total, 40 foram investigados, representando um percentual de 40,20%. Enquanto que, em 2009, notificamos 117 óbitos, com 64 investigações. Ademais, em 2010 realizamos 39 investigações de óbito fetal. Quanto aos óbitos de outros municípios ocorridos em Feira de Santana, no ano de 2010, investigamos 30 óbitos infantis, conforme tabela abaixo:

#### Óbitos infantis em menores de 01(um) ano em Feira de Santana-BA e outros municípios, 2009/Jan-Set 2010

Óbitos	Feira de Santana 2009	Outros Municípios 2009	Feira de Santana 2010	Outros Municípios 2010
Notificados	117	213	97	-
Investigados	64	57	40	30
<b>Total</b>	<b>181</b>	<b>270</b>	<b>137</b>	<b>30</b>

Fonte: Coordenação da VIEP

Ademais, salientamos que estamos aguardando das Unidades de Saúde cerca de 107 investigações infantis e fetais, referentes ao ano de 2009 e 2010, para conclusão e encerramento. Porém, insta registrar que os óbitos infantis e fetais ocorridos no município de Feira de Santana e que possuem residência em outros municípios, foram investigados pelo Complexo Materno-Infantil do HIPS/Hospital da Criança.

### 3.6 Doenças Exantemáticas

De janeiro a setembro de 2010 foram notificados 10 casos suspeitos de Sarampo e 14 de Rubéola, sendo que todos os casos foram 100% investigados oportunamente, ou seja, em 48 horas após a notificação. E realizado coleta sorológica, também, em 100% das amostras. Destes, 02 (dois)

foram confirmados como Dengue. Em 2009, notificamos 14 casos suspeitos de Sarampo e 09 (nove) casos suspeitos de Rubéola, vide tabela abaixo.

**Casos de Sarampo e Rubéola, Feira de Santana – BA, 2009/Jan-Set. 2010**

<b>Diagnóstico</b>	<b>2009</b>	<b>2010</b>
<b>Sarampo</b>	<b>14</b>	<b>10</b>
• Aguardando resultados de exames	-	-
• Confirmados	-	-
• Descartados	14	10
• Notificados	14	10
• Suspeitos	14	10
<b>Rubéola</b>	<b>09</b>	<b>14</b>
• Aguardando resultados de exames	-	-
• Confirmados	-	-
• Descartados	09	14
• Notificados	09	14
• Suspeitos	09	14

Fonte: VIEP

Com relação à Síndrome da Rubéola Congênita até o momento não houve registro de caso suspeito. Enquanto que, em 2009 tivemos 01 (um) caso suspeito notificado.

Para a consolidação da Erradicação do Sarampo e a Eliminação da Rubéola e Síndrome da Rubéola Congênita, a vigilância deve ser sensível e oportuna, permitindo a identificação e notificação imediata de todo e qualquer caso suspeito na população, assim como o monitoramento das demais condições de risco.

**3.7 Leishmaniose Visceral e Tegumentar**

De janeiro e setembro de 2010 foram notificados e confirmados laboratorialmente 09(nove) casos de Leishmaniose Visceral, destes 04(quatro) evoluíram para cura e 01(um) para óbito e 03(três) Tegumentar, onde todos evoluíram com cura. Enquanto que em 2009 foram notificados e confirmados 10 e zero casos respectivamente

**Casos de Leishmaniose Visceral e Tegumentar. Feira de Santana-BA, 2009/Jan-Set 2010.**

<b>Casos</b>	<b>Quantidade 2009</b>	<b>Quantidade 2010</b>
Leishmaniose Visceral	10	09
Leishmaniose Tegumentar	00	03
<b>Total</b>	<b>10</b>	<b>06</b>

Fonte: Coordenação da VIEP



Em 2010, bem como em 2009, nosso município está estratificado como de transmissão moderada. As atividades de entomologia, inquérito canino e o controle químico do vetor (borrifação) estão mantidos.

### 3.8 Doenças Diarréias

De janeiro a setembro de 2010 foram notificados 7.745 casos de diarréia aguda, com maior prevalência na faixa-étária de 10 anos ou mais, com 3.086 casos. Enquanto que, em 2009, tivemos 1.177 casos entre 1-4 anos e de 10 ou mais um total de 1.292:

#### Casos de Doenças Diarréicas. Feira de Santana-BA, 2009/Jan-Set 2010

Doenças Diarréicas	Quantidade 2009	Quantidade 2010
<b>Total</b>	3.780	7.745

Fonte: Coordenação da VIEP

Assim, comparando com 2009, observamos um grande aumento no número de casos, dado pela melhora na quantificação dos dados. Ademais, manteve-se a distribuição de hipoclorito de sódio a 2,5% para as Unidades de Saúde e monitorando-se o comportamento deste agravo.

Todas as atividades do controle são mantidas tais como:

- MDDA (monitoramento das doenças diarréias agudas)
- Distribuição de hipoclorito de sódio a 2.5%.

### 3.9 Meningite

De janeiro e setembro de 2010 foram notificados 27 casos de meningite neste Município. Destes, 17 casos foram confirmados, 07(sete) casos foram descartados e 03(três) em monitoramento. Enquanto que, em 2009 foram notificados 42, sendo 29 confirmados e 13 descartados, conforme tabela abaixo:

#### Crítérios de confirmação para os casos de Meningite, Feira de Santana-BA, 2009/Jan-Set 2010.

Crítérios de Confirmação	N.º de Casos 2009	N.º de Casos 2010
Cultura	03	03
AG Latex	02	03
Sinais Clínicos	06	-
Exame quimiocitológico	15	11
Bacterioscopia	03	-
Aguardando resultado	-	-
<b>Total</b>	<b>29</b>	<b>17</b>

Fonte: VE da SMS/FSA

Conforme tabela 10B, destacamos etiológicamente, os casos de meningite neste município.

**Etiologia dos casos de Meningite, Feira de Santana-BA, 2009 / Jan-Set 2010.**

<b>Classificação</b>	<b>N.º de Casos 2009</b>	<b>N.º de Casos 2010</b>
M. Meningocócica	01	02
M. Meningocócica + Meningocócica	01	-
M. Meningococcemia	01	-
M. Bacteriana	07	03
M. Viral	04	05
M. Pneumocócica	01	-
M. Não- Especificada	14	07
<b>Total</b>	<b>29</b>	<b>17</b>

**Fonte:** VE da SMS/FSA

Ressaltamos que, no caso de meningite meningocócica foram adotadas as medidas de controle, como quimioprofilaxia dos comunicantes e orientações à família e a comunidade. Ademais, os casos apresentados acima estão dentro do índice esperado, visto que o primeiro semestre abrange o final do verão e início do inverno.

A tabela a seguir dispõe sobre a evolução dos casos de meningite neste município.

**Evolução dos casos de Meningite, Feira de Santana-BA, 2009 / Jan-Set 2010.**

<b>Evolução</b>	<b>2009</b>	<b>2010</b>
Alta Hospitalar	23	15
Óbito	06	01
Monitoramento	-	08
<b>Total</b>	<b>29</b>	<b>17</b>

Conforme evolução dos casos em 2010, registramos o quantitativo de 17 casos. Deste, 15 referiu-se a alta hospitalar, 01(um) a óbito e 08(oito) encontra-se em monitoramento. Enquanto, que, em 2009, 23 casos de meningite receberam alta hospitalar e 06(seis) casos foram a óbito.

Ademais, foram desenvolvidas atividades para o controle do agravo: Investigação Epidemiológica em 100% dos casos notificados em tempo hábil; Adoção de medidas de controle cabíveis a cada caso; e, Educação em saúde e interação com a Equipe Multidisciplinar.

**3.10 Hanseníase**

De janeiro e setembro de 2010 foram notificados 58 casos de hanseníase. Destes, 01(um) caso veio de transferência de outro município e 06 (seis) foram recidivas. Enquanto que, em 2009 foram notificados 127 casos. Destes, 110 encontra-se em tratamento, 21 evoluíram para cura, 03(três) recidivas 01(um) caso veio de transferência de outro município, 01(um) de outro estado e 01(um) a óbito. A tabela abaixo demonstra a evolução dos casos do município.

### **Evolução dos casos novos de Hanseníase, Feira de Santana-BA, 2009/ Jan-Out 2010.**

<b>Hanseníase</b>	<b>2009</b>	<b>2010</b>
Casos Novos	127	58
Transferência de outros Municípios	01	01
Transferência de outro Estado	01	-
Recidiva	03	06
Em tratamento	110	-
Evoluíram para a cura	21	-
Óbito	01	-
<b>Total</b>	<b>264</b>	<b>65</b>

Fonte: VE da SMS/FSA

Conforme tabela abaixo, dos 58 casos, 25 foram Paucibacilar e 33 Multibacilar, enquanto que, em 2009, registramos 132 casos.

### **Etiologia dos casos novos de Hanseníase, Feira de Santana-BA, 2009 / Jan-Out 2010.**

<b>Classificação</b>	<b>N.º de Casos 2009</b>	<b>N.º de Casos 2010</b>
H. Paucibacilar	70	25
H. Multibacilar	62	33
<b>Total</b>	<b>132</b>	<b>58</b>

Fonte: VE da SMS/FSA

#### **3.10.1 Ações Gerais Desenvolvidas**

- Cumprimento das atividades de controle e eliminação programada pelo município;
- Descentralização da assistência no bairro Novo Horizonte após contato e orientações da equipe onde a enfermeira da unidade esta administrando as doses supervisionadas do medicamento juntamente com o paciente. Entrega de cesta básica para que a cliente não abandonasse o tratamento por falta de alimentação;
- Garantia do apoio diagnóstico e tratamento;
- Intensificação da supervisão dos boletins dando baixa dos pacientes de alta, assim como pontuando os abandonos para realização de visitas domiciliares.
- Intensificação das ações de Vigilância Epidemiológica e busca de faltosos para redução da taxa de abandono;
- Intensificação das visitas domiciliares dos casos de abandono ou falta dos pacientes nas datas programadas para o retorno;
- Intensificação dos faltosos para redução da taxa de abandono;
- Manutenção de banco de dados paralelo com o preenchimento dos boletins, relatórios e estatísticas dos casos investigados;

- Participação da Vigilância Epidemiológica no 2º Seminário de Avaliação, Avanços e Pesquisas em Hanseníase na Bahia realizado em Salvador nos dias 27,28, e 29 de setembro;
- Promoção e intensificação das ações de atenção precoce dos casos de Hanseníase;
- Realização do curso de Capacitação de Vigilância Epidemiológica em Hanseníase ocorrida no auditório da SMS nos dias 26 e 27 de setembro;
- Treinamento das equipes de saúde para o adequado cuidado da doença (UBS, PSF, e outros);
- Vacinação dos contatos nos domicílios.

### 3.11 Tuberculose

De janeiro a setembro de 2010 foram notificados e investigados 112 casos novos de Tuberculose. Destes 68 foram classificados como Tuberculose Pulmonar Bacilífera (TPB). Neste período foram examinados 1.343 sintomáticos respiratórios e 235 contactantes. Enquanto que, em 2009 foram notificados e investigados 209 casos novos de tuberculose. Destes casos 84 foram classificados como Tuberculose Pulmonar Bacilífera (TPB). Neste período foram examinados 1949 sintomáticos respiratórios e 560 contactantes.

Neste ínterim, podemos observar uma diminuição no número de casos de tuberculose, conforme tabela abaixo, e citar algumas atividades realizadas pela equipe técnica de combate a tuberculose.

#### Atividades realizadas pela equipe de controle da Tuberculose, Feira de Santana-BA 2009/Abr-jun 2010.

Atividades Realizadas	Quantidade 2009	Quantidade 2010
<b>Baciloscopias Realizadas</b>		
• Para diagnóstico	3.975	2.712
• Para controle de tratamento	393	422
PPD	545	290
RX Realizados	1.073	-
Visitas domiciliares	234	140
Consultas médicas	300	155
Consultas de enfermagem	1.449	960
<b>Total</b>	<b>7.969</b>	<b>4.679</b>

Fonte: VE da SMS/FSA

A tabela abaixo demonstra a situação de encerramento de casos novos de tuberculose, dos residentes em Feira de Santana/BA.

**Evolução dos casos de Tuberculose, Feira de Santana-BA, 2009 / Jan-Jun 2010.**

<b>Evolução</b>	<b>Quantidade 2009</b>	<b>Porcentagem</b>	<b>Quantidade 2010</b>	<b>Porcentagem</b>
Casos encerrados	194	98,5	-	-
Cura	172	86	96	88,5
Cont.do Tratamento	-	-	08	7,4
Abandono	7	3,7	04	8,7
Óbito	11	5,5	09	7,0
Transferência	4	2,0	04	8,7
Falência	-	-	-	-
<b>Total</b>	<b>200</b>	<b>100%</b>	<b>122</b>	<b>100%</b>

Fonte: VE/SINAN – SMS

**3.11.1 Atividades Gerais Desenvolvidas**

- Atualização no sistema de informação com planilha trimestral para monitoramento do Programa Nacional de Controle;
- Avaliação epidemiológica e operacional através de estudo de coorte dos cursos avaliados;
- Implantação do novo sistema de tratamento em tuberculose - dose fixa combinada;
- Maximização das ações educativas na semana de 22 a 26 de março do presente ano, com entrevistas técnicas em radio AM/FM e TV, palestras nas Unidades Básicas com distribuição de panfletos e colagem de cartazes;
- Participação de técnico no Encontro Nacional de Tuberculose realizado de 26 a 29 de maio do presente ano, no Rio de Janeiro/ RJ;
- Realização de oficinas para a implantação do livro de Sintomáticos Respiratório com a equipe de enfermagem das USF's.

**3.12 Hepatites Virais**

De Janeiro e Setembro de 2010 foram investigados e encerrados 76 casos de hepatite virais, com predominância para hepatite B seguida das hepatites virais C e A. Enquanto, em 2009 foram notificados e investigados 124 casos de hepatite virais, com predominância para hepatite B, seguida das hepatites virais C e A.

**Casos de Hepatites Virais. Feira de Santana-BA, 2009/Jan-Set 2010**

<b>Casos</b>	<b>Quantidade 2009</b>	<b>Quantidade 2010</b>
Hepatite Viral	124	76

Fonte: Coordenação da VIEP

No período foram realizadas as seguintes atividades

#### Atividades desenvolvida. Feira de Santana-BA, 2009 /Jan-Set 2010

Casos	Quantidade 2010
Biopsia Hepática	02
Consulta Médica	3.186
Consultas de Enfermagem	2.620
<b>Total</b>	<b>5.808</b>

Fonte: Coordenação da VIEP

Registramos ainda que, de janeiro e setembro de 2010, 209 clientes são acompanhados no ambulatório de hepatites virais do Centro de Saúde Especializado (CSE) para dispensação, administração e monitoramento das medicações para tratamento das hepatites crônicas, do vírus C e B. Enquanto que em 2009, totalizou-se em 45 os clientes são acompanhados.

Ademais, realiza-se mensalmente atualização no Sistema de Informação Nacional de Notificação (SINAN) encerrado em data oportuna.

#### 3.13 Difteria / Leptospirose

De janeiro a setembro de 2010 não foram notificados casos de Difteria e 03(três) casos de Leptospirose no município. Bem como, em 2009 não foi notificado casos de Difteria neste município. Entretanto, notificamos 02 (dois) casos de Leptospirose, os quais foram descartados. Este fato reflete uma melhoria na cobertura vacinal dos imunopreviníveis.

#### Casos de Difteria e Leptospirose. Feira de Santana-BA, 2009/ Jan-Abr. 2010

Casos	Quantidade 2009	Quantidade 2010
<b>Difteria</b>	<b>00</b>	<b>00</b>
• Aguardando resultados de exames	-	-
• Confirmados	-	-
• Descartados	-	-
• Notificados	-	-
• Suspeitos	-	-
<b>Leptospirose</b>	<b>02</b>	<b>03</b>
• Aguardando resultados de exames	-	-
• Confirmados	-	01
• Descartados	02	02
• Notificados	02	03
• Suspeitos	02	-

Fonte: Coordenação da VIEP

Para os casos de Leptospirose, a desratização e a busca de focos de ratos foram atividades realizadas pelo Centro Municipal de Endemias de Feira de Santana.

### 3.14 Coqueluche

De janeiro e setembro de 2010 foram notificados 10 casos de coqueluche, onde todos 04(quatro) foram descartados e 06(seis) em monitoramento. Enquanto que, em 2009 foram notificados 15 casos, destes, 14 casos foram descartados e 01 (um) confirmado por exames laboratoriais.

#### Casos de Coqueluche. Feira de Santana-BA, 2009 / Jan-Set 2010

Casos	Quantidade 2009	Quantidade 2010
<b>Coqueluche</b>	<b>15</b>	<b>10</b>
• Aguardando resultados de exames	-	06
• Confirmados	01	-
• Descartados	14	04
• Notificados	15	10
• Suspeitos	15	-

Fonte: Coordenação da VIEP

### 3.15 Malária

De janeiro e setembro de 2010, bem como em 2009 não tivemos registro de casos autóctones.

#### Casos de Malária. Feira de Santana-BA, 2009/Jan-Set 2010

Casos	Quantidade 2009	Quantidade 2010
<b>Malária</b>	<b>00</b>	<b>00</b>
• Aguardando resultados de exames	-	-
• Confirmados	-	-
• Descartados	-	-
• Notificados	-	-
• Suspeitos	-	-

Fonte: Coordenação da VIEP

### 3.16 Influenza A (H1N1)

As ações de controle e monitoramento da Influenza A (H1N1) iniciaram em junho de 2009. Durante este período foram realizadas capacitações para profissionais de saúde de diversas instituições, além de palestras educativas para comunidade em várias instituições da cidade. O monitoramento dos casos teve início em 27 de junho de 2009 com o primeiro caso notificado. Os dados do monitoramento encontram-se relacionados na tabela abaixo:

#### Casos de H1N1, Feira de Santana-BA, 2009/Jan-Set 2010.

Casos	Quantitativo 2009	Quantitativo 2010
Notificados	201	03
Encerrados sem realização dos exames	136	-
Encerrados aguardando resultados de exames	36	-

Confirmados por laboratório	16	-
Confirmados por vínculo clínico-epidemiológico	08	-
Confirmados com óbito	01	-
Descartados por laboratório	05	03

Fonte: VE da SMS/FSA

### 3.17 Tétano Acidental

De janeiro e setembro de 2010 foram notificados 03(três) casos de tétano acidental. Destes, 01(um) caso foi confirmado laboratorialmente. Enquanto que, em 2009 foi notificado e confirmado 01 (um) caso de tétano neste município, conforme tabela 18.

#### Casos de Tétano Acidental. Feira de Santana-BA, 2009/Jan-Set 2010.

Casos	2009	2010
<b>Tétano Acidental</b>	<b>01</b>	<b>03</b>
• Aguardando resultados de exames	-	-
• Confirmados	01	01
• Descartados	-	
• Notificados	01	03
• Suspeitos	-	02

Fonte: VE da SMS/FSA

### 3.18 Serviço Social

O Serviço Social foi inserido na Vigilância Epidemiológica para atender as demandas dos programas de tuberculose, hanseníase, anti-rábica e Hepatites virais. Seu papel consiste em viabilizar e orientar os usuários destes programas no sentido de garantir e efetivar as necessidades básicas referentes ao seu tratamento através dos serviços oferecidos por esta instituição, minimizando e/ou solucionando as expressões sociais desta clientela.

#### 3.18.1 Ações Gerais Desenvolvidas

- Anamnese social dos usuários, e respectivo encaminhamento;
- Viabilização de suplemento nutricional para os portadores de tuberculose e hanseníase;
- Acessibilidade ao tratamento disponibilizado vale transporte para os programas de tuberculose, hanseníase, anti-rábica;
- Entrega de cestas para portadores de tuberculose;
- Viabilização de exames de media e alta complexidade dentro e fora do município;



- Agendamento de consultas e internamentos para os hospitais de referencia em Salvador;
- Visita domiciliar social.

O Programa Nutricional foi inserido com objetivo de dar suporte nutricional aos portadores de tuberculose, que se encontram em situação de carência, provocado por inúmeros fatores sócio-econômicos, incentivando a manutenção do tratamento de forma sistematizada, diminuição dos casos de abandono e conseqüentemente aumento do índice de cura.

A tabela estabelece um comparativo entre os anos de 2009 e 2010 das atividades desenvolvidas pelo Serviço Social da Vigilância Epidemiológica. Nesta observamos uma diminuição quantitativo das atividades desenvolvidas, de 8.301 em 2010, enquanto que em 2009, tivemos 11.075. Notamos que, a doação de cestas para portadores de Hanseníase não está sendo realizada, bem como não dispomos de dados referentes a outros encaminhamentos. Ocorre, também, uma elevada diminuição na distribuição de vales transportes e um grande aumento nas consultas agendadas e atendimentos sociais.

#### **Atividades Desenvolvidas pelo Serviço Social da Vigilância Epidemiológica em Feira de Santana, BA, Jan-Set 2010.**

<b>Atividades Desenvolvidas</b>	<b>Quantidade 2009</b>	<b>Quantidade 2010</b>
Cestas Programa do PCT	1.200	1.500
Cestas entregues	1.200	1.500
Cestas doadas – Hanseníase	220	-
Encaminhamentos e Hospitais de Referência	562	472
Encaminhamento outros	270	-
Exames agendados	450	581
Consultas agendadas	225	540
Atendimentos Sociais	948	1.908
Vales transportes	6000	1.800
<b>Total</b>	<b>11.075</b>	<b>8.301</b>

Fonte: VE - SMS.

### **3.19 Laboratório**

O laboratório da Vigilância Epidemiológica presta um auxílio diagnostico aos Programas e agravos notificados. A seguir elencaremos as atividades e estatísticas desenvolvidas referentes a 2009 e 2010.

#### **3.19.1 Hepatite**

São realizadas três sorologias (AgHBs, Anti-HBs e Anti-HCV) para cada paciente, atualmente coletadas no LACEN. A tabela abaixo informa o quantitativo de paciente que realizaram este teste sorológico.

**Nº de pacientes que realizaram teste sorológico para Hepatites, Feira de Santana-BA, 2009 / Jan-Set 2010.**

	<b>Total 2009</b>	<b>Total 2010</b>
Pacientes	99	163

Fonte: Laboratório da V.E.

### 3.19.2 Hanseníase

O laboratório realiza baciloscopia para este Programa, que possui atendimento no CSE. Também estão pactuados com o Laboratório BIOLAB exames complementares para o diagnóstico de Hanseníase. Esses exames são: Hemograma, TGO, TGP, Parasitológico de Fezes, além de Baciloscopia para Tuberculose.

**Nº. de Baciloscopias para hanseníase realizadas nos locais de coleta, Feira de Santana-BA, 2009 / Jan-Set 2010.**

<b>Local de coleta</b>	<b>2009</b>	<b>2010</b>
N.º de Baciloscopia - CSE	2.300	-
N.º de Baciloscopia - BIOLAB	1.742	1033
Baciloscopia para Tuberculose	-	2.578
Cultura para Tuberculose	-	04
Laboratorio Hosp.da Mulher	-	485
PPD	-	188
Hanseníase	-	188
<b>Total</b>	<b>4.042</b>	<b>4.476</b>

Fonte: Laboratório da V.E.

### 3.19.3 Dengue

A sorologia (IgM) para os pacientes suspeitos foi realizada no LACEN. A tabela 21 C revela um considerado aumento quando comparamos os dois anos.

**Nº de sorologias realizadas para casos suspeitos de dengue, Feira de Santana-BA 2009/Jan-Set 2010.**

	<b>2009</b>	<b>2010</b>
Sorologia para Dengue	1.026	2.473
Isolamento	715	80
Antígeno	57	-
<b>Total</b>	<b>1.798</b>	<b>2.553</b>

Fonte: Lacen; Laboratório da SMS

Ademais, o laboratório da Secretaria Municipal de Saúde possui um contrato de parceria com o Laboratório Central do Estado (LACEN) que realiza algumas sorologias para Sarampo, Rubéola e Chagas, Influenza A e Coqueluche, bem como, genotipagem para Hepatite C. Totalizamos na tabela 21 D, as sorologias realizadas.

**Tipos de sorologias realizadas pelo LACEN, Feira de Santana-BA, 2009/ Jan-Set 2010.**

Tipos de sorologia	Total 2009	Total 2010
Chagas	05	06
Colinesterase	-	645
Colprocultura	-	01
Coqueluche	37	11
Hepatite	-	02
HTLV I e II	-	07
Influenza A (H1N1)	63	04
Lab. Hosp. da Mulher	-	224
Leishmaniose	-	08
Leptospirose	-	05
Meningite	-	01
PCR Hepatite C	164	-
Rubéola	20	18
Sarampo	15	08
Toxoplasmose	-	03
<b>Total</b>	<b>304</b>	<b>943</b>

Fonte: LACEN

**3.19.4 Exames Complementares**

São exames que correspondem a procedimentos laboratoriais de rotina que tem auxílio diagnóstico para os agravos dos Programas, a saber: Hemograma, Glicemia, Colesterol Total e Frações, Enzimas Hepáticas, Sumário de Urina, Parasitológico de Fezes e outros. Estes são realizados no BIOLAB.

**Número de exames complementares. Feira de Santana-BA, 2009/ Jan-Set 2010**

	Total 2009	Total 2010
Exames complementares	2.228	940

Fonte: Laboratório da SMS e BIOLAB

Neste íterim, as salas de coletas das Policlínicas prestam um auxílio diagnóstico aos Programas e agravos notificados pela Vigilância Epidemiológica. Seguem os dados e estatísticos referentes aos anos de 2009 e 2010.

**Frequência de atendimentos da sala de coleta da Policlínica, Feira de Santana-BA, 2009/ Jan-Set 2010**

Atendimentos	Feira X	Parque Ipê	George Américo	Rua Nova	TOTAL 2010	TOTAL 2009
ABO Rh	-	-	05	-	05	-
Ácido Úrico	08	18	-	-	26	10
Albuminas	-	-	01	-	01	-

Amilase	-	04	03	-	07	03
Antígeno NS1	-	-	-	-	-	-
ASLO	09	17	04	-	30	07
BHGC	49	32	67	26	174	13
Bilirrubina	09	11	53	-	73	06
Cálcio	-	-	02	-	02	-
CK	28	24	38	23	113	-
CKMB	28	34	39	25	126	-
Coagulograma	05	20	79	-	104	07
Colesterol Total e Frações	07	66	49	-	122	23
Creatinina	-	63	70	-	133	29
Fosfatase Alcalina	-	07	50	-	57	03
Fósforo	-	-	01	-	01	-
Gama GT	-	01	-	-	01	-
Glicemia	19	64	55	-	138	58
Globulina	-	-	01	-	01	-
GS FRH	04	-	-	-	04	02
HDL/LDL	13	-	57	-	70	04
Hemograma	1786	1857	1460	1111	6214	1.053
Isolamento Dengue	147	766	67	123	1103	105
Látex	03	-	-	-	03	-
Leishmaniose	-	-	-	-	-	01
Leucograma	-	-	-	02	02	-
Lípase	-	-	-	-	-	02
Lipidiograma	-	-	-	-	-	01
Magnésio	-	-	02	-	02	-
P. de Fezes	-	-	03	-	03	01
PCR	48	26	79	06	159	39
Pesq. de Leucócitos nas fezes	-	-	01	-	01	-
Plaquetas	-	-	23	-	23	-
Potássio	-	02	01	-	03	03
Proteínas Totais	-	-	01	-	01	-
Prova do Laço	-	-	-	04	04	16
Rubéola	-	-	-	-	-	02
Sódio	-	02	01	-	03	03
Sorologia Dengue	102	342	54	58	556	98
Sorologia para Sarampo	-	02	-	-	02	01
Sumário de Urina	402	282	284	169	1137	218
TC	-	-	02	-	02	-
Teste Rápido Dengue	14	-	-	03	17	11
TGO/TGP	14	81	105	-	200	30
TP	-	03	-	-	03	01
Triglicérides	09	43	47	-	99	19
Tropomina	18	33	10	-	61	-
TS	-	-	02	-	02	-
TTPA	-	04	-	-	04	01

Uréia	21	58	52	-	131	47
VDRL	-	-	01	-	01	-
VHS	58	36	42	04	140	37
YGT	-	-	33	-	33	-
<b>Total</b>	<b>2.801</b>	<b>3.898</b>	<b>2.844</b>	<b>1.554</b>	<b>11.097</b>	<b>1.858</b>

Fonte: Laboratório da SMS.

### 3.20 Centro de Controle de Zoonoses (CCZ)

O Centro de Controle de Zoonoses (CCZ) é uma instituição municipal vinculada à Divisão de Controle Epidemiológico, cujo objetivo é o controle das principais zoonoses, de doenças transmitidas por vetores, agravos causados por animais peçonhentos, controle de animais sinantrópicos, atividades de educação em saúde além de promover ações de saúde pública e notificar as autoridades sanitárias a ocorrência de enfermidades zoonóticas.

Inaugurado em 16 de dezembro de 2005 o CCZ vem ampliando a sua área de atuação através da inclusão de novas atividades ao setor a fim de combater as doenças que envolvem seres humanos e animais, sendo isto, a base fundamental dos programas implantados.

Os serviços de controle de zoonoses enfocam objetivos similares, inseridos no contexto da saúde pública, com maior ênfase para o controle de doenças comprovadamente registradas no município, de Feira de Santana para o controle de agravos de que possam ser vítimas os seres humanos ou para preservar as condições de controle estabelecidas através das ações. Dentre estes agravos podemos citar: dengue, leptospirose, esquistossomose, chagas, leishimaniose e raiva.

#### 3.20.1 Leptospirose

A tabela dispõe sobre a atividade desenvolvida pelo Programa de Controle de Roedores, nesta podemos observar um decréscimo no total quantificado quando comparamos os dados de 2009, que traz 12.466 e em 2010 4.591, com 426 visitas a imóveis e distribuídas 4.165 iscas para eliminação dos roedores. Este fato é caracterizado devido à falta de iscas, por um período de aproximadamente 06 (seis) meses.

**Distribuição de atividades do Programa de Controle de Roedores, Feira de Santana-BA, 2009  
Jan-Set 2010.**

<b>Desratização</b>	<b>Quantidade 2009</b>	<b>Quantidade 2010</b>
Quantidade de imóveis visitados	739	426
Quantidade de iscas	11.727	4.165
<b>Total</b>	<b>12.466</b>	<b>4.591</b>

Fonte: Coordenação do CCZ

### 3.20.2 Raiva Canina e Animal

A seguir destacaremos o percentual de cães e gatos vacinados nos anos de 2009. Em 2010, até o presente momento, não dispomos de tais dados, visto que só são computados no 2.º semestre. Em 2009, notamos, portanto, uma diminuição do total de geral do percentual vacinado, onde registramos 85,16% e 73,40% respectivamente, tal fato caracterizado pela implantação da rotina vacinal das unidades de saúde do município nos meses anterior a campanha e como os animais foram vacinados, muitos munícipes não levaram os seus animais.

#### **Distribuição dos dados de Campanha de Vacinação Anti-Rábica, Feira de Santana-BA, 2009 / Jan-Jun 2010.**

<b>População</b>	<b>Cães</b>	<b>Gatos</b>	<b>Total 2009</b>	<b>Cães</b>	<b>Gatos</b>	<b>Total 2010</b>
População estimada	73.805	14.761	88.566	-	-	-
População vacinada	45.531	19.785	65.016	-	-	-
<b>Percentual vacinado</b>	<b>61.7%</b>	<b>134.0 %</b>	<b>73.40%</b>	-	-	-

Fonte: Coordenação do CCZ

Em conseguinte destacamos os dados de 2010 relacionados à profilaxia de raiva animal. Em 2009, observamos um quantitativo de 146.369, destes notamos uma ausência de dados elencados na tabela 24B justificado pela falta de casos de raiva canina no município, porém observamos um número elevado de notificação nas campanhas e atividades de rotina no número de cães e gatos vacinados.

#### **Profilaxia da Raiva Animal, Feira de Santana- BA, 2009/ Jan-Jun 2010**

<b>ATIVIDADE</b>	<b>2009</b>	<b>2010</b>
<b>Número de cães vacinados</b>	<b>50.456</b>	<b>4.600</b>
Rotina	4.682	4.371
Intensificação	243	229
Área focal	-	-
Campanha	45.531	-
<b>Número de gatos vacinados</b>	<b>21.231</b>	<b>1.489</b>
Rotina	4.142	1.391
Intensificação	35	98
Área focal	-	-
Campanha	19.785	-
<b>Número de cães capturados</b>	<b>-</b>	<b>-</b>

Rotina	-	-
Intensificação	-	-
Área focal	-	-
<b>Número de cães, gatos e outros eliminados</b>	-	-
Rotina	-	-
Intensificação	-	-
Área focal	-	-
N.º de áreas focais registradas	-	-
N.º de áreas focais trabalhadas	-	-
N.º de áreas focais reincidentes	-	-
Nº de áreas focais de morcegos trabalhados	-	-
Nº de amostras enviadas ao LACEN	264	103
<b>Total</b>	<b>146.369</b>	<b>12.281</b>

**Fonte:** Coordenação do CCZ

A seguir elencaremos, conforme tabela abaixo a profilaxia de raiva humana no ano de 2009 e 2010, onde suas atividades totalizaram 11.626 e 7.956 respectivamente, com destaque para o quantitativo de 1.544 pessoas atendidas e 345 tratadas, em 2010, destas podemos observar que não há dados a respeito do número de abandono de tratamento, fato problemático para a realização de uma atividade de excelência.

#### **Profilaxia da Raiva Humana, Feira de Santana-BA, 2009/Jan-Set 2010**

<b>ATIVIDADE</b>	<b>2009</b>	<b>2010</b>
N.º de pessoas atendidas	2.247	1.544
N.º de pessoas tratadas (total)	608	345
• Somente com vacina	505	291
• Com vacina e soro	100	54
N.º de abandono de tratamento	-	-
N.º de faltosos	43	32
N.º de doses de vacinas aplicadas	1.951	1.241
N.º de reações adversas	-	-
N.º de animais agressores por espécies	2.043	1.512
• Canina	1.738	1.276
• Felina	248	196
• Quiróptera (morcego)	21	10
• Outros	36	25
N.º de cães e gatos observados	1.860	1.255
N.º de cães e gatos desaparecidos	121	94
N.º cães e gatos mortos	56	48
N.º de pessoas que realizaram pré-exposição	49	33
<b>Total</b>	<b>11.626</b>	<b>7.956</b>

**Fonte:** Coordenação do CCZ

### 3.20.3 Chagas

A tabela a seguir dispõe as atividades do Programa de Chagas, referentes aos anos de 2009 e 2010. Nesta podemos registrar 131 e 39 notificações atendidas, sendo 114 confirmadas e 33 respectivamente. Ademais, foram realizadas atividades de promoção e prevenção em saúde, como palestras com 840 casas trabalhadas em 2009 e em 2010, um total de 501. Além disso, 112 e 33 unidades trabalhadas respectivamente nestes anos. Todavia, em 2010, tivemos 2.896 unidades programadas.

#### Distribuição de atividades do Programa de Controle de Chagas, Feira de Santana-BA, 2009/Jan-Jun2010.

Desratização	2009	2010
Notificações Atendidas	131	39
Notificações Confirmadas	114	33
Palestras Educativas	-	-
• N.º de Casas	840	501
• N.º de Participantes	12.416	8.339
Unidades Trabalhadas	112	33
• Negativamente	95	25
• Positivamente	17	08
• Inseticida Gasta (Carga)	34	14
Pesquisa Entomológica Regular	-	-
• Unid. Programadas	5.592	2.896
• Unid. Trabalhadas	4.345	1.519
• Unid. Negativas	4.271	1.491
• Unid. Positivas	74	28
• Consumo de Piriza (Carga)	142	46
• Consumo de Ins (Carga)	159	50

Fonte: Coordenação do CCZ

Em 2009 e 2010, o CCZ capturou 459 e 186 barbeiros respectivamente. Destes 100% foram examinados.

#### Distribuição de atividades do Programa de Chagas, Feira de Santana-BA, 2009/ Jan-Jun 2010

Barbeiros	Denúncia	Vigilância	Pesq. Entomológica	Total 2009	Denúncia	Vigilância	Pesq. Entomológica	Total 2010
Capturados	229	36	194	459	81	13	92	186
Examinados	209	36	194	459	81	13	92	186
Não examinados	20	-	-	20	13	-	-	33
Positivos	64	01	02	67	-	01	02	03

Fonte: Coordenação do CCZ/ VIEP



### 3.20.4 Esquistossomose

A tabela elenca as atividades do Programa de Esquistossomose, deste município.

#### Distribuição de atividades do Programa de Esquistossomose, Feira de Santana-BA. 2009/Jan-Jun 2010

Esquistossomose	Total 2009	Total 2010
População Trabalhada	480.949	-
Exames Coprológicos	6.524	-
Exames Coprológicos Examinados	6.220	-
Exames Coprológicos Positivos	260	-
Pessoas Tratadas	102	-

Fonte: Coordenação do CCZ / VIEP

### 3.20.5 Programa de Controle de Leishmaniose Visceral

A tabela traz o quantitativo de leishmaniose visceral animal e humana, dos anos de 2009 e 2010. Assim observamos uma diminuição no total dos dados, fato caracterizado devido a realização do inquérito canino, que é uma amostra dos números de cães infectados com a doença e no caso humano por ser uma doença cíclica.

#### Freqüência de Leishmaniose Visceral, Feira de Santana-BA. 2009 / Jan-Jun 2010

Leishmaniose Visceral	Total 2009	Total 2010
Animal	26	02
Humana	10	02
Total	36	04

Fonte: Coordenação do CCZ / VIEP

### 3.20.6 Consolidado do Laboratório de Entomologia e Manejo / Controle de Sinantrópicos

A tabela dispõe sobre as atividades realizadas pelo Laboratório de Entomologia e Manejo e pelo Controle de Sinantrópicos. Nesta, observamos um decréscimo muito grande dos dados de 2010 com 133 atividades realizadas, quando comparados com 2009, com 215, fato caracterizado pela falta de biólogo.

**Laboratório de Entomologia Manejo e Controle de Sinantrópicos, Feira de Santana-BA, 2009/ Jan- Set 2010**

<b>Atividades</b>	<b>Total 2009</b>	<b>Total 2010</b>
Ordens de Serviços Atendidas	43	27
Orientações pelo Telefone	81	49
Investigações Epidemiológicas (CSE – Roedores)	60	38
Entrada de Animais no Laboratório	18	18
Encaminhamento de Animais – LAB UEFS / IBAMA	13	01
Capacitação	-	-
Elaboração de Material	-	-
<b>Total</b>	<b>215</b>	<b>133</b>

**Fonte:** Coordenação do CCZ

Em contrapartida observamos as atividades de manejo e controle de animais de P/M/G Porte, conforme tabela abaixo, nesta comparamos os anos de 2009 com 5.869 e o de 2010 com 4.914 atividades, um aumento caracterizado basicamente pelo quantitativo de coleta de sangue para diagnóstico de Leishmaniose Visceral (CCZ + inquérito canino), onde em 2009, tivemos 1.558 e, em 2010, 1.034, fato caracterizado pela realização do inquérito canino.

**Atividades de Manejo e Controle de Animais de P/M/G Porte, Feira de Santana-BA, 2009/ Jan- Set 2010**

<b>Atividades</b>	<b>Total 2009</b>	<b>Total 2010</b>
Orientação por telefone	106	173
Apreensão de animais de grande porte (caminhão boiadeiro)	238	557
Investigação de animais M/G porte	17	13
Investigação de aves	-	01
Vistoria zoonosológica de animais domésticos	624	491
Apreensão de animais domésticos após vistoria zoonosológica	125	57
Apreensão de animal errante	186	222
Apreensão de animal trazido pelo proprietário ao CCZ	31	27
Animais internados clinicamente avaliados (6+7+8)	328	305
Animais avaliados no posto de vacinação do CCZ	170	124
Observação (raiva)	10	11
Eutanásia	161	165
Amostras enviadas ao LACEN	267	149
4 Positivo	-	-
5 Negativo	267	149
Coleta de sangue para diagnóstico de leishmaniose Visceral (CCZ+ inquérito canino)	1.558	1.034
6 Positivo	32	05
7 Negativo	1.526	1.340
Esterelização	30	05
Doação	193	86

Total	5.869	4.914
-------	-------	-------

Fonte: Coordenação do CCZ

No tocante, as doses aplicadas contra raiva e cultura de células, podemos observar que o mês de maior incidência foi Janeiro/2010, totalizando 141 com predominância de indivíduos com 20 a 59 anos. Este percentual caracteriza-se por janeiro ser um período de férias.

**Doses aplicadas contra a raiva em cultura de células, Feira de Santana-BA, 2009/Jan-Jun 2010.**

Mês	TOTAL 2009	Menor de 01	1 a 4 anos	5 a 8 anos	9 a 12 anos	13 a 19 anos	20 a 59 anos	60 e+ anos	TOTAL 2010
Janeiro	254	-	04	08	12	15	92	10	141
Fevereiro	175	-	-	-	04	04	75	14	97
Março	196	-	11	12	03	12	61	14	113
Abril	167	02	03	02	06	06	87	17	123
Maio	152	-	03	02	21	01	87	08	122
Junho	157	-	05	03	16	02	87	07	120
Julho	167								
Agosto	197								
Setembro	152								
Outubro	138								
Novembro	101								
Dezembro	95								
<b>Total</b>	<b>1951</b>								

Fonte: Coordenação do CCZ

#### 4- CENTRO DE REFERÊNCIA EM DST/HIV/AIDS

Programa DST/HIV/AIDS de Feira de Santana foi implantado em 1999, através de um convênio com o Ministério da Saúde, com o objetivo de desenvolver atividades de prevenção, promoção e proteção à saúde.

Em 2001, foi implantado o Centro de Referência Municipal DST/HIV/AIDS que atualmente concentra à assistência ao paciente no Centro de Saúde Especializado – Dr. Leoni Coelho Leda (CSE), local de fácil acesso para a população e que conta com uma qualificada equipe multiprofissional para atender os seguintes serviços:

##### 4.1 Unidade de Doenças Sexualmente Transmissíveis

Esta unidade realiza diagnóstico, tratamento e acompanhamento dos portadores de DST/IST, contando com equipe de médicos e enfermeiros. Esses profissionais realizam atendimento clínico, preventivo, assim como pequenas cirurgias e biópsias.

##### 4.2 Centro de Testagem e Aconselhamento (CTA)

Este centro oferece sorologia para HIV I e II, Sífilis, Hepatite B e C. Os usuários participam do aconselhamento coletivo (palestras) e individual (pré-teste), cujos exames são viabilizados no período de 15 dias, durante um segundo aconselhamento (pós-teste).

#### **4.3 Serviço de Assistência Especializado (SAE)**

Este serviço acompanha usuários HIV positivo e/ou com AIDS. Ademais é prestado atendimento para os casos de violência sexual, acidente ocupacional e operacionalização do protocolo ACTG 0761.

#### **4.4 Assistência Farmacêutica**

Neste serviço são dispensados medicamentos para DST, infecções oportunistas e anti-retrovirais, para portadores de HIV/AIDS. Além de realizar controle da distribuição de preservativos (masculino e feminino), gel lubrificante e teste rápido, assim como de fórmula láctea, para crianças cadastradas, expostas ao HIV e para as maternidades inclusas no Projeto Nascer.

#### **4.5 Unidade Laboratorial**

Neste laboratório Municipal são realizados os testes para AIDS (ELISA, IFI, Western Blot e TRD/HIV); para Sífilis (VDRL e HTPA); marcadores sorológicos para Hepatites B e C (AGHBS, Anti HCV e Anti HBS); são coletadas amostras para carga viral e CD4 /Cd8, bem como hemograma, lipidograma completo, TGO, TGP, GGT, coagulograma, sumário de urina, parasitológico de fezes, LDL, HDL, triglicérides, uréia, hemoglobina, glicemia, entre outros.

#### **4.6 Psicologia**

Este serviço oferece acompanhamento individual de psicoterapia para os usuários cadastrados, através das atividades de grupo, tais como: Grupo de Adesão (usuários soropositivos) e Grupo de Prevenção (mulheres).

#### **4.7 Assistência Social**

Este serviço está direcionado ao atendimento das demandas dos pacientes HIV positivos e com AIDS, cadastrados no SAE, auxiliando na marcação de exames médicos, laboratoriais, benefícios sociais e direitos do PVHA2. Atende também usuários da Unidade de DST.

#### **4.8 Fisioterapia**

Este serviço desenvolve ações preventivas aos usuários do SAE que apresentam alterações cinético-funcionais, tendo como principal objetivo potencializar funções, estimular a auto-imagem, resgatando a relação harmônica entre o corpo e o instrumental para Atividades de Vida Diárias (AVD's).

#### **4.9 Odontologia**

Este serviço realiza tratamento odontológico para pacientes do SAE, seguido de acompanhamento e prevenção em saúde bucal. Ademais conta com profissionais odontólogos destinados ao atendimento de adultos e especialistas em odontopediatria.

#### 4.10 Atividades Gerais Desenvolvidas

Descrevemos as atividades desenvolvidas pelo CRM, DST/HIV/AIDS, deste município, em quadro comparativo com o ano anterior.

**Frequência das Atividades Desenvolvidas no CRM DST/HIV/AIDS, Feira de Santana-BA, 2009 / Jan-Set 2010.**

<b>Atividades</b>	<b>Quantidade 2009</b>	<b>Quantidade 2010</b>
Atendimentos Novos	1.190	849
• DST	976	532
• SAE	-	113
• Fisioterapia	52	52
• Psicologia	66	43
• Odontologia	96	64
• Serviço Social	-	45
Atendimentos Subseqüentes	5.543	4.131
• DST	4927	1.395
• SAE		1.645
• Fisioterapia	272	443
• Psicologia	67	43
• Odontologia	277	442
• Serviço Social	-	163
Distribuição de preservativo masculino (DST, CTA, ONG's)	302.115	509.432
Distribuição de preservativo feminino (ONG's)	1.400	1.910
Aconselhamento coletivo (CTA)	90	60
<b>Total</b>	<b>310.338</b>	<b>511.402</b>

Registramos de janeiro a setembro de 2010, 511.402 atividades referente a distribuição de preservativos e aconselhamento coletivo, enquanto que em 2009 registramos 310.338 atividades. Observamos que em 2010 houve um pequeno decréscimo nos atendimentos novos e subseqüentes e um aumento considerado na distribuição de preservativos e aconselhamentos coletivos. A seguir descreveremos os casos mais acometidos pela população atendida, conforme tabela:

**Frequência de Casos Diagnosticados na Unidade de DST, no CRM DST/HIV/AIDS, Feira de Santana – BA, 2009 / Jan-Set 2010.**

<b>Agravos</b>	<b>Quantidade 2009</b>	<b>Quantidade 2010</b>
Cancro mole	04	-
Candidíase	-	-
Condiloma Acuminado	178	148
DIP	-	15

DST não especificada	-	-
Gardnerella	-	-
Gonorreia	-	-
Herpes	28	28
Infecção por Clamídia	-	-
HPV	-	-
Infecção Subclínica HPV	23	01
Sífilis Primária	23	22
Sífilis Não-especificada	02	01
Sífilis Recente Latente	06	11
Sífilis Recente Tardia	12	02
Sífilis Congênita	04	09
Síndrome da Úlcera Genital Feminina	02	08
Síndrome da Úlcera Genital Masculina	03	12
Síndrome do Corrimento Cervical	03	02
Síndrome do Corrimento Uretral	26	25
Síndrome do Corrimento Vaginal	09	02
Síndrome do Desconforto Pélvico	-	-
Tricomoníase	-	-
Vaginose	-	-
<b>Total</b>	<b>323</b>	<b>286</b>

Fonte: Programa de DST/HIV/AIDS da SMS

Assim, podemos observar que, de janeiro a setembro de 2010 houve também, um aumento no número de casos diagnosticados por este Centro quando comparados com o mesmo período do ano anterior, totalizado em 323. Em 2010, dos casos diagnosticados na Unidade de DST, os índices apontaram 148 casos de condiloma acuminado, 28 de herpes e 25 síndrome do corrimento uretral, mantendo o mesmo perfil do ano anterior

#### Freqüência de Aconselhamentos Pré-Teste e Pós-Teste, na Unidade do CTA, do CRM DST/HIV/AIDS, Feira de Santana – BA, 2009/ Jan-Set 2010.

Atendimento	Quantidade 2009	Quantidade 2010
Pré-Teste	3.500	2.988
Pós-Teste	2.954	5.555
<b>TOTAL</b>	<b>6.454</b>	<b>8.543</b>

Fonte: Programa de DST/HIV/AIDS da SMS

No tocante aos aconselhamentos realizados na unidade do CTA observamos um considerável aumento quando comparamos os dados do presente ano, de janeiro e setembro, totalizados em 8.543, com os do ano anterior, com 6.454.

Ademais apresentamos que o serviço disponibilizado por este setor vem indicar a consolidação do Programa Municipal de DST/HIV/AIDS no município.

**Freqüência de Categoria de Exposição do Usuário Segundo Orientação Sexual, do CRM DST/HIV/AIDS, Feira de Santana-BA, Jan-Set 2010.**

<b>Orientação Sexual</b>	<b>Unidade CTA</b>	<b>Unidade SAE</b>	<b>Fisioterapia</b>	<b>Psicologia</b>	<b>Odontologia</b>	<b>Serviço Social</b>
Bissexual	18	14	02	13	22	02
Heterossexual	1.679	128	109	57	231	91
Homossexual	49	17	17	25	16	17
Não declarou	57	04	04	01	-	-
Não se aplica	81	03	02	-	-	-
Transexual	-	01	-	-	07	-
Travesti	01	-	-	-	-	-
<b>Total</b>	<b>1.885</b>	<b>167</b>	<b>134</b>	<b>96</b>	<b>276</b>	<b>110</b>

Fonte: Programa de DST/HIV/AIDS da SMS

Em conseguinte, ao analisarmos as categorias de exposição, observamos que a grande procura se dá pelos heterossexuais em todos os serviços acima apresentados. Na ocasião elencamos que a unidade do CTA desempenha papel de grande importância, pois, na sua grande maioria recebe os encaminhamentos dos serviços profissionais de saúde obtendo um número elevado nos seus atendimentos o que indica destaque desta unidade no CRM do município.

**Distribuição da situação de risco dos usuários, da Unidade do CTA, do CRM DST/HIV/AIDS, Feira de Santana-BA, 2009 / Jan-Set 2010.**

<b>Situação de Risco</b>	<b>Quantidade 2009</b>	<b>Quantidade 2010</b>
Compartilhou Seringas	05	01
Não Informado	-	49
Não Relata Risco Biológico	-	01
Ocupacional	86	67
Outros	17	40
Relação Sexual	2.442	2.484
Transfusão de Sangue	04	03
Transmissão Vertical	37	23
<b>Total de Atendimentos</b>	<b>2.591</b>	<b>2.668</b>

Fonte: CRM DST/HIV/AIDS

A tabela dispõe sobre a distribuição da situação de risco dos usuários na Unidade do CTA, nesta observamos um aumento em comparado com o ano anterior. De janeiro a setembro de 2010 registramos 2.668 e em 2009, 2.591 casos. Em ambos os casos observamos uma predominância para a relação sexual, representando 93,4% dos casos.

A seguir, ressaltamos a disposição dos atendimentos segundo o grau de escolaridade, o que nos demonstra uma variação nos índices apresentados em cada unidade. Os maiores nas faixas de escolaridade, qual seja, ensino médio completo no CTA e Psicologia, fundamental incompleto no SAE,

DST, Fisioterapia e serviço social, sugerindo que a educação e a saúde são indissociáveis. Assim percebemos que as unidades voltadas ao assistencial detêm os índices de menor escolaridade, enquanto que o trabalho voltado à consciência preventiva, o de anos estudados a mais.

**Distribuição de atendimentos por grau de escolaridade, do CRM DST/HIV/AIDS, Feira de Santana-BA, Jan-Set 2010**

Escolaridade	Unidade DST	Unidade CTA	Unidade SAE	Odontologia	Psicologia	Fisioterapia	Serviço Social
Analfabeto	09	75	18	03	12	14	04
Ens. fund. completo	124	635	17	120	19	11	08
Ens. fund. incompleto	169	245	80	52	21	50	70
Ens. méd. completo	125	1.392	54	79	34	39	35
Ens. méd. incompleto	102	-	09	04	03	05	25
3.º Grau completo	13	93	04	01	03	01	09
3.º Grau incompleto	12	-	05	09	05	03	05
Não se aplica	05	35	10	01	-	09	-
Não informado	-	67	-	-	-	-	-
<b>Total</b>	<b>559</b>	<b>2.542</b>	<b>197</b>	<b>269</b>	<b>97</b>	<b>132</b>	<b>156</b>

Fonte: CRM DST/HIV/AIDS

Não obstante elencamos, conforme tabela, os medicamentos distribuídos na unidade de DST com 2.325 Acidovir, como medicação em maior número distribuída, mesmo perfil do ano anterior. Este medicamento utilizado na profilaxia de infecções virais, bem como na prevenção e supressão de recidivas, especialmente pelo herpes.

**Medicamentos distribuídos aos pacientes atendidos na Unidade de DST do CRM DST/HIV/AIDS, Feira de Santana-BA, 2009/Jan-Set 2010.**

Medicamento	Quantidade 2009	Quantidade 2010
Acidovir	3.618	2.325
Azitromicina	412	436
Benzatina 1.200.000 UI	325	193
Ciprofloxacina 500 mg	533	798
Fluconazol 150mg	526	855
Metronidazol creme	203	153
Nitrato de Miconazol (creme vaginal)	219	136
Nistatina	141	104
Secnidazol 500 mg	150	138
<b>Total</b>	<b>6.127</b>	<b>5.138</b>

Fonte: CRM DST/HIV/AIDS



A unidade laboratorial do CRM DSR/HIV/AIDS trazde janeiro a setembro de 2010, um leve decréscimo no quantitativo de atendimentos com 10.084 comparados com 11.528, do ano anterior. Observamos uma redução no número de coletas laboratoriais do BIOLAB, fato caracterizado por não mais atender o laboratório do CRM, conforme tabela

**Tabela 66: Atividades Desenvolvidas pelo Laboratório, Feira de Santana-BA, 2009/Jan-Set 2010.**

<b>Atividades</b>	<b>Quantidade 2009</b>	<b>Quantidade 2010</b>
Carga viral	1.101	1.291
Coleta CD 4 / CD 8	1.101	1.284
Coletas laboratório BIOLAB*	1.171	633
Testes realizados HIV Elisa 3ª Geração	3.562	2.684
Testes realizados HIV Elisa 4ª Geração	96	672
Testes realizados de HIV Western Blot	17	-
Teste rápido	498	380
Imunofluorescência	55	60
VDRL realizados	3.927	3.080
<b>Total</b>	<b>11.528</b>	<b>10.084</b>

De janeiro a setembro de 2010 registramos 149 entregas de exames para HIV I e II e VDRL, distribuídos conforme tabela 38, e em 2009, 153.

**Entrega de exames reagentes para HIV I e II e VDRL, recebidos na Unidade do CTA, DST/HIV/AIDS, Feira de Santana-BA, 2009/Jan – Set 2010**

<b>Exames Reagentes</b>	<b>2009</b>	<b>2010</b>
HIV I e II	87	77
VDRL	66	72
<b>Total</b>	<b>153</b>	<b>149</b>

Fonte: CRM DST/HIV/AIDS

A tabela dispõe sobre a frequência de atendimentos da Unidade do SAE do CRM DST/ HIV/AIDS, neste município nos anos de 2009 e 2010.

**Frequência de Atendimentos do SAE, Feira de Santana – BA, 2009 / Jan-Set 2010**

<b>Atendimento</b>	<b>Quantitativo 2009</b>	<b>Quantitativo 2010</b>
Atendimentos Novos HIV/AIDS	191	167
Crianças Expostas	53	201
Usuários diagnosticados em outros serviços	46	69
Usuários diagnosticados no SAE Municipal	69	96
Usuários em Tratamento de Antiretroviral (TARV)	456	2.951
Pacientes que receberam ARV	3.480	2.771
Quantitativo de usuários em acompanhamento	807	2.700
<b>Total</b>	<b>5.102</b>	<b>8.955</b>

Fonte: CRM DST/HIV/AIDS

Assim observamos um aumento no quantitativo de atendimentos da unidade SAE, quando comparamos os anos de 2009 e 2010, com 5.102 e 8.955, respectivamente. Tal fato observado principalmente, pelo grande aumento de pacientes que receberam ARV, 2.951, de janeiro a setembro de 2010.

A seguir destacaremos por tipo de atendimento, os serviços de Fisioterapia por profissionais e usuários, de julho a setembro de 2010, dados inseridos que resultarão na efetividade e um assistência qualificada.

**Distribuição dos atendimentos realizados no Serviço de Fisioterapia do CRM DST/HIV/AIDS, Feira de Santana-BA, Jul-set/2010**

<b>Tipo de Atendimento</b>	<b>Profissional</b>	<b>Usuário</b>
Algia musculoesquelética	-	11
LER/DORT	-	05
Cervicalgia	-	01
Lombalgia	-	08
Sequela neurológica (arma de fogo)	-	01
Sequela Neurotoxoplasmose	-	05
Promoção da saúde	06	-
Intervenção Preventiva de grupo	-	07
Osteoartrose	-	02
<b>Total</b>	<b>06</b>	<b>40</b>

Fonte: CRM DST/HIV/AIDS

A tabela a seguir dispõe os atendimentos realizados no serviço de Odontologia, de julho a setembro de 2010, com destaque para a restauração em dente permanente posterior com 111 atendimentos o que vem a ratificar a importância de campanhas de promoção e prevenção em saúde.

**Distribuição dos atendimentos realizados no Serviço de Odontologia do CRM DST/HIV/AIDS, Feira de Santana-BA, Jul-set/2010**

<b>Procedimento</b>	<b>Quantidade</b>
1ª consulta odontológica programática	33
Aplicação de flúor	14
Evidenciação de placa bacteriana	18
Restauração em dente permanente anterior	62
Restauração em dente permanente posterior	111
Exodontia de dente permanente	13
Selante provisório de cavidade dentária	26
Raspagem – alisamento supra gengival	02
<b>Total</b>	<b>279</b>

Fonte: CRM DST/HIV/AIDS

O serviço de Psicologia do CRM DST/HIV/AIDS traz o quantitativo de atendimento de janeiro a setembro de 2010, conforme tabela abaixo.

**Distribuição dos atendimentos realizados no Serviço de Psicologia do CRM DST/HIV/AIDS, Feira de Santana-BA, Jan-Set/2010.**

<b>Tipos de Atendimentos</b>	<b>Quantidade</b>
Grupo de adesão ao tratamento para pacientes soropositivos.	23
Grupo de prevenção às DST/Aids para mulheres.	07
Ações de educação em DST/Aids na comunidade.	07
Realização de oficinas e capacitações em DST/Aids para profissionais de saúde e ONG's parceiras.	02

Fonte: CRM DST/HIV/AIDS

Também como inovação, o Serviço Social do CRM DST/HIV/AIDS traz, conforme tabela abaixo, dados referentes ao tipo de encaminhamento e origem da sua clientela, a fim de traçar o perfil dos seus usuários. Destacamos, porém em maior número de casos, o HGCA com 42, seguido do CMDI com 40, CSE com 24 e BPC e SMT com 23 encaminhamentos.

**Tipos de encaminhamentos e origem da clientela realizados pelo Serviço Social do CRM DST/HIV/AIDS, Feira de Santana-BA, jul-set/2010**

<b>Encaminhamentos</b>	<b>Quantidade</b>
Abrigo CEAFS (centro evangélico Alabastro de FS)	01
Casa do trabalhador (curso profissionalizante)	03
Centro de Assistência Psicossocial (CAPS)	02
Centro de Referência em Assistência Social (CRAS)	05
Centro de Recuperação	03
Centro Especializado em Odontologia (CEO)	01
Centro de saúde especializado Dr. Leone Coelho Leda (CSE)	24
Centro Municipal de Diagnóstico por Imagem Dr. Eugênio (CMDI)	40
Hanseníase	03
Hospital Geral Cleriston Andrade (HGCA)	42
Internamentos	-
Outros Municípios	04
Policlínica do Tomba	02
Previdência Social (BPC)	23
Programa de Assistência Integral à Saúde da Mulher (PAISM)	01
Secretaria Municipal de Desenvolvimento Social	04
Secretaria Municipal de Saúde	02
Secretaria Municipal de Trânsito(SMT)	23
Transferência	04
<b>Total</b>	<b>193</b>

Fonte: CRM DST/HIV/AIDS

#### 4.11 Atividades Gerais Realizadas

- Realização em exposição monitorada no SESC;
- Realização de palestra na OL Indústria de Papeis; para membros de CIPA da Fundação Hospitalar de Feira de Santana, no Museu Parque do Saber; e na SIPAT da empresa Mercantil Rodrigues;
- Participação com stand e distribuição de material no Dia Nacional de Ação Voluntária, promovido pela Fundação Bradesco no parque da Cidade;
- Participação no Dia de Lazer e saúde, promovido pelo Caseb I;
- Realização de palestra no HDPA e na empresa Conteflex;
- Realização de Exposição Monitorada no SESC, em comemoração ao 13.º
- Apresentação do Plano de Ação e Metas, no CMS;
- Realização de palestra sobre DST/AIDS, no ciclo de palestra da Faculdade Anísio Teixeira (FAT);
- Participação da Ação Micareta nos bairros, promovido pela Atenção Básica;
- Realização de palestra na empresa Rapidão Cometa Logística e Transporte S/A;
- Realização de palestra na empresa Ramos Transportes;
- Realização da campanha micaretasca com a equipe do programa, no desembarque da Estação Rodoviária;
- Participação na Macro Regional do Nordeste em Fortaleza/CE, promovido pelo departamento Nacional de DST/AIDS e Hepatites Virais;
- Realização de Exposição monitorada na comemoração pelo Dia do Trabalho realizado no SESC;
- Participação na semana do trabalhador com colocação de stand e e distribuição de material, realizado pelo SESC;
- Realização de palestra no HGCA sobre Transmissão Vertical do HIV e Sífilis;
- Realização de palestra na empresa Bremen Veículos;
- Realização de oficinas de Abordagem Sindrômica das DST na 32.ª Semana de Enfermagem de Feira de Santana, realizada pela ABEN, em parceria com a FAT, FAN, FTC, Pitágoras e UEFS;
- Participação na I Oficina de Gestão do PAM, promovido pela Coordenação Estadual de DST/AIDS;
- Participação na Caminhada de Combate a Exploração Sexual

- Participação com stand e disponibilização de materiais informativos na Ação Global, realizado pelo SESI;
- Realização de palestra na SIPAT da Viação Princesa;
- Participação do I Workshop Nacional sobre Tecnologias de Prevenção, promovido pelo GLICH, Coordenação Estadual e Departamento Nacional de DST/AIDS e hepatites virais;
- Realização do I Treinamento Intermunicipal de Assistência ao Paciente com AIDS para profissionais de saúde da Rede Hospitalar, em parceria com a 2.ª DIRES;
- Participação na oficina de Estratégias de Comunicação em DST/HIV/AIDS, promovido pela Coordenação Estadual de DST/AIDS;
- Realização de palestra para adolescentes no Colégio Limite;
- Realização de parceria com o Sindicato de Hotéis, Restaurantes, bares e Similares de Feira de Santana (SINDIHR), com distribuição de banners para cinco motéis da Cidade;
- Realização Campanha Namorados no Shopping Boulevard;
- Distribuição de preservativos e material informativo no Arraia do Comércio, em parceria com o SESC;
- Realização do Arria do Programa, com participação de usuários e funcionários;
- Participação no IV Encontro de PVHA, em Salvador, realizado pela RNP+ em parceria com a Coordenação Estadual ;
- Colocação de stand, distribuição de material – Dia Nacional da Saúde, no estacionamento da Prefeitura;
- III Curso de Capacitação em DST/HIV/AIDS para Agentes da Pastoral da AIDS;
- Participação do Troféu Cidadania Luis Mott, em parceria com o GLICH;
- Participação na 9ª Parada Gay, realizado pelo GLICH;
- Participação na IV SIPAT da Faculdade de Tecnologia e Ciências (FTC);
- Participação na Macro Regional de DST/AIDS do Nordeste em Recife/PE;
- Participação no Dia de Responsabilidade Social;
- Participação no Encontro Nordestino de Adolescentes e Jovens Vivendo com HIV/AIDS, promovido pela RNP+, GAPA e CE DST/AIDS, em Salvador-BA;
- Participação no I Fórum Comunitário Selo UNICEF;
- Realização da III Capacitação de Prevenção às DST/AIDS com Profissionais do CAPsi;

- Realização de palestra de no Colégio Estadual Dr. Eduardo Fróes da Mota;
- Realização de palestra na empresa CERB;
- Realização de palestra na empresa GMAC;
- Realização de palestra na Empresa Labovet;
- Realização de palestra na Escola Municipal Ana Brandoa;
- Realização de palestra na I Semana Interdisciplinar do Colégio Anísio Teixeira;
- Realização de palestra no SESC nos Bairros;
- Realização de palestra para alunos do PROJOVEM Urbano, na Associação Comunitária da Baraúnas;
- Realização de palestras no evento intitulado: A Importância da Equipe Interdisciplinar no Atendimento ao Paciente HIV +, realizado por estudantes do Curso de Serviço Social da FAN no auditório do Colégio Modelo;
- Realização de reunião com a equipe do Programa Municipal;
- Realização de reunião mensal com as ONG`s ;
- Realização do 8º Encontro Feirense Adolescentes (EFA), com a 1ª Edição do Programa Tenho Atitude, no auditório do Colégio Modelo Luís Eduardo Magalhães, tendo a participação de 05 escolas do SPE.
- Realização do Encontro de Transgêneros, em parceria com a Transfêmea, no CUCA;
- Realização do VIII Encontro Intermunicipal de Profissionais do Sexo, em parceria com a APROFS;
- Sessão Especial pelo Dia Municipal da Consciência Homossexual;
- Visita da Escola de Técnicos de Enfermagem ESATER;

## **5.0 VIGILÂNCIA SANITÁRIA E AMBIENTAL**

### **5.1 Vigilância Sanitária**

Através do Pacto pela Saúde foi possível desenvolver ações de acordo com as metas estabelecidas na Programação Pactuada Integrada de Vigilância em Saúde (PPI/VS) e do Termo de Ajustes de Metas (TAM). Atualmente é a Programação das Ações Prioritárias da Vigilância à Saúde (PAP/VS), cuja Portaria nº 91/GM de janeiro de 2007, que regulamenta a unificação do processo de pactuação de indicadores e estabelece os índices por Municípios, Estados e Distrito Federal.

Em conformidade com o Pacto, esta Vigilância desenvolve ações de promoção, defesa e proteção à saúde através do controle de risco sanitário realizando diversas atividades. Conta com uma equipe técnica, descrita no quadro a seguir:

<b>Equipe Técnica da Vigilância Sanitária, Feira de Santana – BA, Jan-Set. 2010.</b>	
<b>Profissionais</b>	<b>Quantidade</b>
Advogado	02
Assistente Administrativo	08
Biólogo	06
Enfemeiro	10
Engenheira Civil	01
Engenheira de Alimentos	02
Estagiário	09
Farmacêutico	02
Inspetor Sanitário	12
Médico Veterinário	04
Motorista	06
Nutricionista	01
Técnica de Radiologia	01
<b>Total</b>	<b>64</b>

**Fonte:** Coordenação da VS/SMS/FSA

Elencamos os procedimentos realizados pela vigilância sanitária, conforme tabela abaixo. Em 2009 tivemos 48.279 procedimentos, enquanto que, de janeiro a setembro de 2010 totalizamos 34.466 um relativo aumento no quantitativo de ações em comparado com o mesmo período.

#### **Frequência de Procedimentos Realizados pela Vigilância Sanitária, Feira de Santana-BA, 2009/Jan-Set 2010**

<b>Procedimentos</b>	<b>2009</b>	<b>2010</b>
Abertura de livros de produtos controlados das Drogarias	24	59
Ações educativas em Saúde	-	-
Alteração contratual	06	12
Ass. de Termo de Responsabilidade	135	143
Autos de Apreensão	275	85
Autos de Infrações	185	223
Alvará sanitário emitido (Licença inicial)	242	298
Alvará sanitário emitido (Renovação)	593	558
Amostra Coletada	1.346	1.144
Amostra Enviada	1.446	1.144
Análise de projeto realizada	09	28
Análise documental realizada com o parecer	06	-
Apreensão (realizada para análise fiscal)	23	02

Baixa de Responsabilidade	59	64
Coleta encaminhada	723	572
Coleta realizada	723	572
Conferência de mapa	124	176
Denúncias apuradas	1.009	602
Denúncias recebidas	899	615
Denúncias repassadas (para outros órgãos / instituições)	76	41
Denúncias resolvidas	421	294
Desinterdição	01	08
Documento de arrecadação emitido	2.697	2.640
Estabelecimentos inspecionados	1.296	1.316
Elaboração de Relatório	3.177	2.450
Fiscalização em festejos populares	4.587	2.363
Interdição realizada em estabelecimento	07	11
Interdição realizada em produtos	05	3
Inspeções realizadas	2.157	1.839
Inutilização de produtos (alimentos e medicamentos)	3.227	4.640
Liberação de Talões de Entorpecentes (Portaria SVS/MS 344/98)	03	34
Licença Inicial	-	-
Notificações emitidas	1.067	703
Processos Administrativos Instaurados	185	223
Processos que deram entrada na VISA	2.040	1.791
Orientações Técnicas	19.506	9.813
Renovação de Alvará	-	-
<b>TOTAL</b>	<b>48.279</b>	<b>34.466</b>
<b>ARRECADAÇÃO DO DAM</b>	<b>218.169,31</b>	<b>249.807,09</b>

Fonte: Divisão de Vigilância Sanitária/SMS

Quanto aos recursos arrecadados com o DAM, de janeiro a setembro do ano de 2010 totalizamos R\$ 249.807,09 (duzentos e quarenta e nove mil, oitocentos e sete reais e nove centavos). Enquanto que, em 2009, R\$ 218.169,31 (duzentos e dezoito mil, cento e sessenta e nove reais e trinta e um centavos). Um fator preponderante para elevar a arrecadação, foram as blits dos finais de semana nas principais feiras livres da cidade, onde se combateu a venda de carne clandestina e leite *in natura* e foram notificados estabelecimentos que não possuíam alvará sanitário.

## 5.2 Vigilância Ambiental

A Vigilância Ambiental em Saúde é um conjunto de ações que proporciona o conhecimento e a detecção de qualquer mudança nos fatores determinantes e condicionantes do meio ambiente que interferem na saúde humana, com a finalidade de identificar as medidas de prevenção e controle dos fatores de risco ambientais relacionados às doenças ou outros agravos à saúde.



A Vigilância Ambiental desta secretária funciona concomitantemente com a Vigilância Sanitária. Possui equipe técnica diminuta, descrita no quadro a seguir e realiza ações educativas, apuração de denúncias, monitoramento e controle da qualidade da água para consumo humano (VIGIÁGUA), cadastramento e monitoramento da qualidade do ar (VIGIAR) e do solo (VIGISOLO). A seguir, dispomos a equipe técnica da vigilância ambiental, conforme quadro:

<b>Equipe atual da Vigilância Ambiental, Feira de Santana-BA, Jan-Set 2010.</b>	
<b>Profissionais</b>	<b>Quantidade</b>
Assistente administrativo	01
Biólogo	04
Estagiários	02
Inspetor Sanitário	01
<b>TOTAL</b>	<b>08</b>

**Fonte:** Coordenação da VS/ SMS/FSA

Na tabela, dispomos os procedimentos realizados pela Vigilância Ambiental em 2010 foram totalizadas 1.050 ações, destas 349 são denúncias e 22 orientações técnicas. Em 2009 foram totalizadas 855 ações e 39 ações educativas. Até o momento não há registro de ações educativas o que vem a contribuir negativamente às ações de promoção e prevenção à saúde. Com relação às denúncias, observamos de que 138 do seu total refere-se à água servida, seguida de 59 casos de acúmulo de material reciclável e 49 de fossa transbordando. Ademais, 109 foram apuradas e resolvidas, 42 apuradas e não resolvidas, 28 encaminhadas para outros setores, 114 insuficientes e 37 em aberto.

**Frequência de Procedimentos Realizados pela Vigilância Ambiental, Feira de Santana-BA, 2009/Jan- Set 2010**

<b>Procedimentos</b>	<b>2009</b>	<b>2010</b>
Denúncias registradas	408	349
• Água servida	177	138
• Acúmulo de material reciclável	61	59
• Animais peçonhentos	32	08
• Animais Sinantrópicos	06	12
• Banheiro em local impróprio	04	04
• Criatório de animais em área urbana	03	04
• Coleta de água bruta	08	22
• Esgoto a céu aberto	-	12
• Falta de higiene	-	04
• Fossa transbordando	78	49
• Infiltração	04	03

• Poluição Ambiental	35	34
Denúncias apuradas e resolvidas	126	109
Denúncias apuradas e não-resolvidas	53	42
Denúncias apuradas e encaminhadas para outros setores	42	28
Denúncias Insuficientes (endereço incompleto e/ou não procede)	127	114
Denúncia em aberto	09	37
Orientação Técnica	51	22
Ações educativas	39	-
<b>TOTAL</b>	<b>855</b>	<b>1.050</b>

Fonte: Coordenação da VS/SMS/FSA

A tabela a seguir dispõe sobre os Programas da Vigilância Ambiental. Em 2010, totalizamos 781 ações. Destas, 735 pertencentes ao VIGIÁGUA, 32 ao VIGIAR e 14 ao VIGISOLO, enquanto que em 2009, registramos 799 casos, conforme distribuição da tabela abaixo:

**Distribuição de Programas realizados pela Vigilância Ambiental, Feira de Santana-BA, 2009/2010.**

Procedimentos	2009	2010
PROGRAMA VIGIÁGUA (coleta de água tratada e bruta)	761	735
PROGRAMA VIGIAR (cadastramento de padarias e pizzarias com forno a lenha e notificada para instalação de filtros)	21	32
PROGRAMA VIGISOLO (cadastramento de áreas de risco com contaminação do solo)	17	14
<b>TOTAL</b>	<b>799</b>	<b>781</b>

Fonte: Coordenação da VS/SMS/FSA

As ações do programa VIGIAGUA vêm sendo intensificadas anualmente, superando as metas pactuadas, conforme a Portaria RDC 518/04. Dentre as ações desenvolvidas como rotina temos, por exemplo, o acompanhamento dos laudos provenientes das coletas de água, impressão e entrega de ofícios com resultados para os usuários, alimentação do sistema (SISÀGUA) e a produção de relatório.

Assim, o VIGIAGUA vem alcançando os objetivos abaixo:

- Reduzir a morbi-mortalidade por doenças e agravos de transmissão hídrica, por meio de ações de vigilância sistemática da qualidade da água consumida pela população;
- Monitorar sistematicamente a qualidade da água consumida pela população, nos termos da legislação vigente;
- Informar a população sobre a qualidade da água e riscos à saúde;
- Apoiar o desenvolvimento de ações de educação em saúde e mobilização social (1.ª Conferência Municipal de Saúde Ambiental);
- Coordenar o Sistema de Informação de Vigilância da Qualidade da Água (SISAGUA)

No programa VIGIAR as ações consistem em cadastrar e monitorar diversos tipos de estabelecimento: empresas ou indústrias de transformação, padarias, pizzarias, entre outros que utilizem a queima de biomassa e eliminem resíduos tóxicos no ar. No momento a equipe técnica está fazendo o levantamento das padarias e pizzarias que utilizam forno a lenha, e em seguida, a cadastramento das indústrias localizadas no Centro Industrial do Subaé (CIS). Este programa vem alcançando os objetivos abaixo:

- Prevenir e reduzir os agravos à saúde da população exposta aos fatores ambientais relacionados aos poluentes atmosféricos;
- Subsidiar o setor Ambiental na formulação e execução de estratégias (notificação e atuação) de controle da poluição do ar, tendo em vista a proteção da saúde da população;
- Encaminhar a DIVISA, em Salvador-BA, relatório anual de ações referentes ao programa.

O VIGISOLO também apresenta a mesma metodologia do VIGIAR, ou seja, cadastramento e monitoramento de áreas de risco para a população. Assim, o campo de atuação consiste em identificar e avaliar possíveis riscos em áreas com solos contaminados, buscando a construção de uma proposta de intervenção, cujas ações sejam sistematizadas e articuladas às diferentes esferas e setores governamentais e da sociedade. No programa VIGISOLO, atualmente, estão cadastradas 17 áreas sob risco de exposição a solo contaminado tais como: área industrial, aterro sanitário, cemitérios, postos de combustíveis. Este programa vem alcançando os objetivos abaixo:

- Identificar áreas com populações expostas ou sob risco de exposição a solo contaminado;
- Desenvolver e apoiar ações de educação em saúde, relativa a solos contaminados (1.ª Conferência de Saúde Ambiental);
- Implantar e implementar o Sistema de Informação de Vigilância em Saúde em Áreas com Populações Expostas a Solos Contaminados (SISSOLO).

## 6.0 CENTROS DE REFERÊNCIA EM SAÚDE DO TRABALHADOR (CEREST)

### 6.1 Dados Referentes à Saúde do Trabalhador

Os dados abaixo relacionados são preliminares até início de Dezembro 2010, e estão dispostos em tabelas e gráficos para melhor análise.

#### **Frequência de Assistência em Saúde do Trabalhador Prestado pelo CEREST - Feira de Santana, 2009 / Jan–início de Dez. 2010.**

<b>Atendimentos</b>	<b>Quantidade 2009</b>	<b>Quantidade 2010</b>
Triagens	90	313

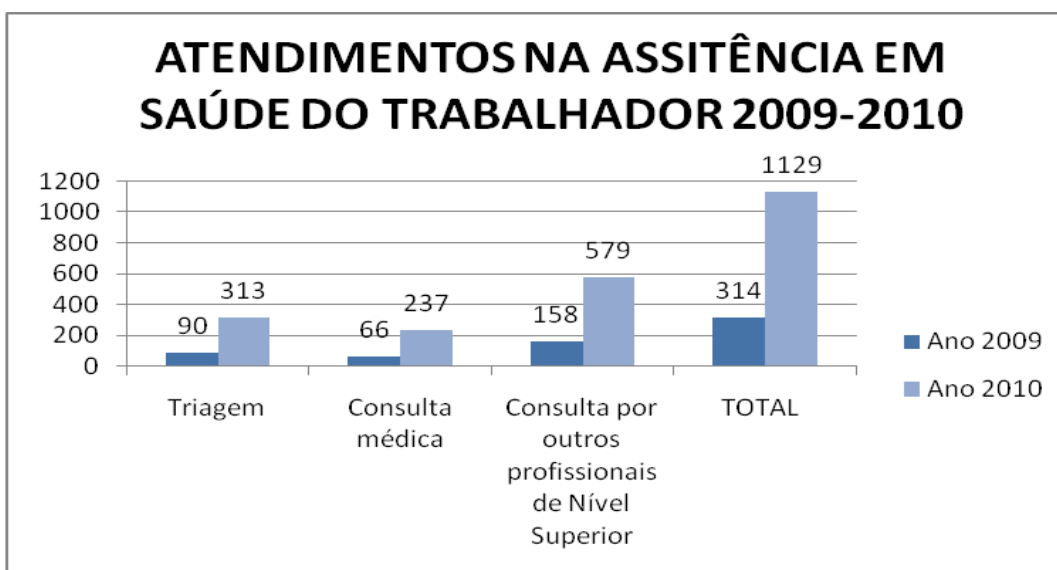
Retornos	14	-
Consulta Médica para Trabalhador	66	237
Informações e Orientações	725	371
Consulta Setor Jurídico, Enfermagem, Psicologia, Fisioterapia e Assistente Social	190	579
Número de CAT's Emitidos	02	08
<b>Total Geral</b>	<b>1.087</b>	<b>1.508</b>

**Fonte:** Relatórios emitidos pela Coordenação do CEREST. Dados preliminares até início de Dez. 2010

Observa-se na tabela acima que a frequência de assistência a Saúde do trabalhador, teve uma variação positiva, em relação ao ano 2009, pois, houve um crescimento de 38,7% em relação ao ano 2010. As consultas médicas ampliaram 259% do ano de 2010 em relação para o ano passado, mas percebe-se também um aumento para as consultas de outros profissionais de nível superior, sendo 204,% a expansão de consultas em 2010 em relação o ano anterior.

Nos procedimentos apresentados na tabela acima, referente a assistência em saúde do trabalhador, onde as triagens são procedimentos iniciais para a admissões de pacientes no órgão, a fim de estabelecer uma natureza ocupacional dos seus problemas de saúde, gerando a importância de um fluxo de consultas especializadas com profissionais médicos, assistentes sociais, fisioterapeutas, fonoaudiólogos e enfermeiros. Os profissionais não médicos configuram nesta tabela as consultas por outros profissionais de Nível Superior.

**Atendimentos na Assistência em Saúde do Trabalhador, Feira de Santana-BA, 2009/2010.**



**Fonte:** Relatórios emitidos pela Coordenação do CEREST. Dados preliminares até início de Dez. 2010.

Em análise aos procedimentos da assistência a saúde do trabalhador, observar que o aumento das ações foram consideravelmente plausíveis, porém ainda não é o suficiente para o

atendimento de toda demanda solicitada. A falta de profissionais reprime a demanda de atendimento que gera no órgão uma lista de espera para os atendimentos em saúde do trabalhador.

Nessa seqüência segue os dados relacionados à vigilância a saúde do trabalhador.

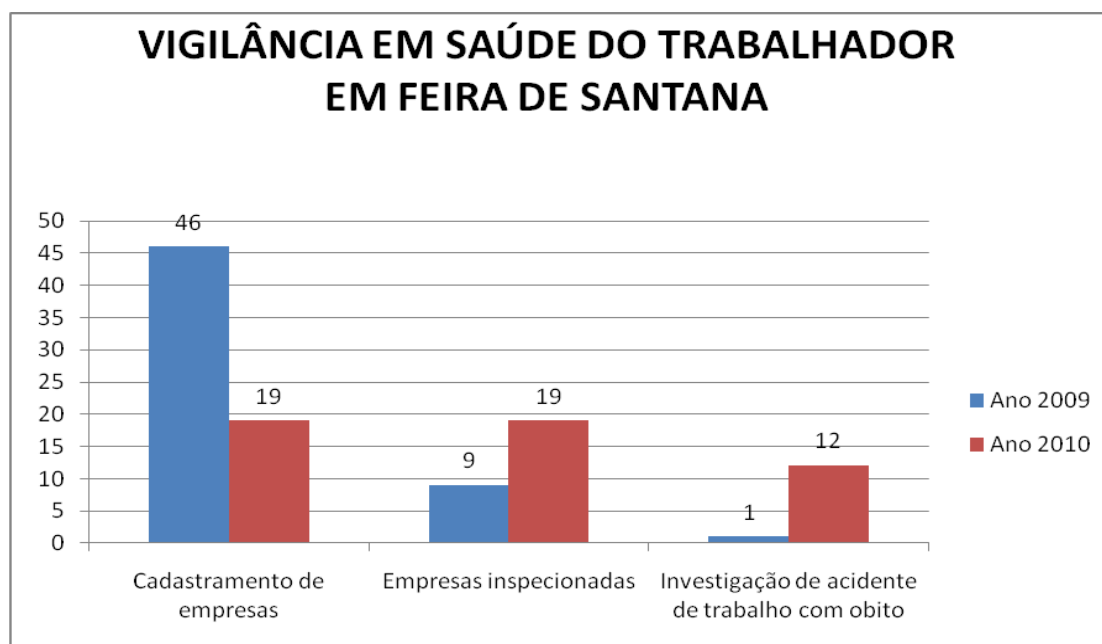
**Atividades Realizadas Vigilância em Saúde do Trabalhador no Município de Feira de Santana, 2009/ Jan–início de Dez.2010.**

Procedimentos	Quantidade 2009	Quantidade 2010
Cadastramento de empresas	46	19
Empresas inspecionadas	09	19
Trabalhadores Inspeccionados	-	1.500
Relatórios emitidos	-	16
Investigação de acidentes de trabalho com óbito	01	12
<b>Total</b>	<b>56</b>	<b>66</b>

**Fonte:** Relatórios emitidos pela Coordenação do CEREST. Dados preliminares até início de Dez. 2010.

Na verificação da tabela, chama atenção o quantitativo de trabalhadores inspeccionados, visto que no ano 2009 Não houve nenhuma notificação, mas em 2010 foram 1.500 trabalhadores inspeccionados. Demonstrando que a sub notificação do ano anterior foi percebida e corrigida. Porém, chama atenção o quantitativo de óbitos investigados que ascendeu 1.100%.

**Vigilância em Saúde do Trabalhador, Feira de Santana, 2009/2010**



**Fonte:** Relatórios emitidos pela Coordenação do CEREST. Dados preliminares até início de Dez.

**Notificações em Saúde do Trabalhador, Feira de Santana, 2009/ Jan–início de Dez.2010.**

Procedimentos	Quantidade 2009	Quantidade 2010
Doenças relacionadas ao trabalho LER/DORT	-	77
Intoxicação por agrotóxico	-	00
Acidente de trabalho por óbitos	-	12
Acidente de trabalho grave	-	08
Acidente de trabalho com material biológico	-	16
Pneumoconiose	-	01
Transtorno mental relacionado ao trabalho	-	03
<b>Total</b>	<b>-</b>	<b>117</b>

**Fonte:** Relatórios emitidos pela Coordenação do CEREST. Dados preliminares até início de Dez. 2010.

Na tabela acima surge um dado significativo, o perfil epidemiológico dos eventos que mais incide o trabalhador, o mais incidente está registrado como LER/DORT e em seguida acidente de trabalho por material biológico, solicitando um maior investimento nas áreas de promoção da saúde e prevenção das doenças e intensificar as notificações das doenças.

Apesar de contarmos com algumas unidades sentinelas, as notificações ainda são consideradas baixo para a população abrangente. As sub-notificações hoje apresentadas, são devido ao não funcionamento destas unidades notificadoras capacitadas pelo CEREST no ano anterior, e pela ausência do sistema de informação instalado neste órgão, dificultando o acesso a notificação dos dados de acesso do CEREST.

**Inspeções realizadas pelo CEREST, Feira de Santana – BA, 2009/ Jan–início de Dez. 2010.**

Atendimentos	2009	2010
Nº inspeções para avaliação de ambiente e processo de trabalho	-	15
Nº inspeções para acompanhamento ou avaliação condicionante	-	02
Nº inspeções para estabelecimento de nexos causais	-	00
<b>Total</b>	<b>-</b>	<b>17</b>

**Fonte:** Relatórios emitidos pela Coordenação do CEREST. Dados preliminares até início de Dez. 2010.

A tabela acima traz um novo dado nesse ano 2010, são 17 inspeções realizadas, pelo Centro de Referência do trabalhador, já que não houve tais dados em 2009. Mas há um destaque para o número de avaliações no ambiente de trabalho, importante ação para detectar fatores de risco, para prevenir agravos.

**Educação e Comunicação em Saúde do Trabalhador, Feira de Santana-BA, 2009/ Jan–início de Dez.2010.**

<b>Eventos Promovidos pelo CEREST</b>	<b>Quantidade 2009</b>	<b>Quantidade 2010</b>
Curso/Treinamentos	-	03
Palestras educativas	05	64
Seminário /eventos	02	09
Reuniões	26	15
Acolhimento de visitas técnicas	-	09
<b>Total</b>	<b>33</b>	<b>100</b>

**Fonte:** Relatórios emitidos pela Coordenação do CEREST. Dados preliminares até início de Dez. 2010

Nota-se na tabela acima, avanços no quantitativo na ação educação e comunicação, houve um crescimento de 203% do ano de 2010 em relação o ano anterior. Demonstrando um grande investimento na educação permanente ao trabalhador.

Dentro dos objetivos do CEREST, há destaca-se as ações preventivas em saúde do trabalhador. No ano corrente contamos com duas capacitações importantes, côm a capacitação para implantação das redes sentinelas e a capacitação de delegados rurais. Mas, o rotineiro aos nossos trabalhos está as palestra educativa em empresas, as participações em seminários e/ou eventos, as reuniões realizadas pela coordenação e pelo conselho gestor do órgão, e por fim as visitas técnicas, onde o CEREST acolhe estudantes de diversa instituição de ensino para apresentar a proposta do órgão.

<b>Municípios envolvidos na assistência de Saúde do Trabalhador, Feira de Santana BA, 2009/ Jan-início de Dez. 2010</b>		
<b>Município</b>	<b>2009</b>	<b>2010</b>
Tanquinho - BA	-	01
Nova Fátima - BA	-	01
Santo Estevão - BA	-	01
Riachão de Jacuipe- BA	-	01
Ipirá - BA	-	01
Conceição do Jacuipe - BA	-	01
São Gonçalo dos Campos - BA	-	01
Irará - BA	-	01
<b>Total</b>	<b>-</b>	<b>08</b>

**Fonte:** Relatórios emitidos pela Coordenação do CEREST. Dados preliminares até início de Dez. 2010.

A tabela acima retrata a grande parceria que o CEREST desenvolve com os municípios da região. Juntos trabalham na redução e prevenção dos riscos e eventos que podem acometer o trabalhador

<b>Material de Comunicação Elaborado pelo CEREST, Feira de Santana-BA 2009/Jan- Início de Dez 2010.</b>				
<b>TIPO DE CONTEÚDO</b>	<b>2009</b>		<b>2010</b>	
	<b>Objetivo</b>	<b>Triagem</b>	<b>Objetivo</b>	<b>Triagem</b>
Folder CEREST	-	-	Informativo	3000
Folder Ler/DORT	-	-	Informativo	2000
Folder/AT	-	-	Informativo	2000
Entrevista a TV Subaé	-	-	Informativo	01
<b>Total</b>	-	-	-	<b>7001</b>

**Fonte:** Relatórios emitidos pela Coordenação do CEREST. Dados preliminares até início de Dez. 2010.

Percebe na tabela a cima um quantitativo volumoso de informativos, que são distribuídos com os trabalhadores, com objetivo de escolares os riscos de trabalho que poderão estar exposto. Configurando um trabalho de promoção e prevenção na área laboral.

#### **Projetos Elaborados pelo CEREST, Feira de Santana, Início de Dez. 2010**

<b>Município envolvido</b>	<b>Nome do Projeto</b>	<b>Fase</b>
Feira de Santana	CEREST vai às escolas	Reelaborarão
Feira de Santana	REABILIT	Revisão
Feira de Santana	CEREST na Micareta	Concluído
Feira de Santana	Aumento do nº de acidentes com motocicletas em FSA-BA	Apresentação
Feira de Santana	CEREST na Expo feira	Concluído
Feira de Santana	Agravo a Trabalhadores em baixas temperaturas	Elaboração
<b>Total</b>	<b>06 Projetos</b>	<b>02 Projetos Concluídos</b>

**Fonte:** Relatórios emitidos pela Coordenação do CEREST. Dados preliminares até início de Dez. 2010.

O CEREST conta atualmente com 6 projetos relevantes, entre esses os sazonais como: micareta de Feira de Santana, expo feira, já outros é de caráter permanente como é o caso do CEREST vai às escolas, levando informações sobre legislação previdenciária e prevenção aos trabalhadores da educação.

Esses projetos desenham a preocupação do CEREST em levar a informação, para área de educação, cultura e lazer, trabalho entre outras áreas afins.



## 7.0 REDE DE ATENÇÃO BÁSICA

### 7.1 Estrutura da Rede de Serviços da Atenção Básica

<b>Quadro10: Estrutura da Rede de Serviços da Atenção Básica por Tipo de Unidade Feira de Santana-BA, 2010.</b>	
<b>Estrutura da Atenção Básica</b>	<b>Número de Unidades</b>
Nº de unidades de saúde da família	<b>76 Unidades de Saúde da Família:</b> <b>35 USF em sede própria</b> <b>41 USF instaladas em casas alugadas</b>
Nº de Unidades Satélites	<b>04 Postos de Saúde</b> que servem de apoio às USF em áreas rurais, atendendo a populações mais distantes ou isoladas: Posto de Sete Portas no distrito de Jaguará e Posto de Pedra da Canoa no distrito de Ipuacu.
Nº de unidades básicas tradicionais	<b>15 Unidades Básicas de Saúde/ (UBS) e 30 equipes EACS.</b> Equipe de ACS-(Baraúnas I, Baraúnas II, CASEB I, CASEB II, CASEB III, CASSA I, CASSA II, CSU I, CSU II, Dispensário Santana I, Dispensário Santana II, Irmã Dulce I, Irmã Dulce II, Jardim Cruzeiro I, Jardim Cruzeiro II, Mangabeira I, Mangabeira II, Parque Getúlio Vargas I, Parque Getúlio Vargas II, Parque Ipê I, Parque Ipê II, Queimadinha I, Queimadinha II, Queimadinha III, Rua Nova I, Rua Nova II, Rua Nova III, Serraria Brasil I, Serraria Brasil II, Subaé.
Nº de postos de saúde tradicionais	<b>01 Posto de Saúde Tradicional:</b> Posto do Centro de abastecimento
Nº de equipes de saúde da família	<b>83 Equipes de Saúde da Família;</b>  <b>19 USF/21 ESF da zona rural:</b> Jaguará I, Jaguará II, Pé de Serra, São José I, São José II, Jaíba, Rosário, Fuló, Bonfim de Feira, Galhardo, Ipuacu, Terra Dura, Mantiba, Matinha, Tiquaruçu, Humildes I, Humildes II, Limoeiro, Tanquinho de Humildes, Alecrim Miúdo, São Cristóvão.  <b>57 USF/62 ESF zona urbana:</b> Alto do Papagaio, Aviário I, Aviário II, Campo do Gado Novo, Campo Limpo I, Campo Limpo II, Campo Limpo III, Campo Limpo IV, Campo Limpo V, Conceição I, Conceição II, Conceição III, Eucalipto, Expansão I, Expansão II, Francisco Pinto, Fraternidade I, Fraternidade II, Feira VI, Feira VII – I, Feira VII – II, Feira IX – I, Feira IX - II, Feira X – I, Feira X - II, Feira X -III, Feira X - IV, Feira X – V, Gabriela I, Gabriela II, George Américo I, George Américo II, George Américo III, George Américo IV, Homero Figueiredo, Jussara, Liberdade, Morada Tropical, Nova Esperança, Novo Horizonte, Oyama Figueiredo, Panorama I, Panorama II, Pampalona, Parque Brasil, Parque Lagoa Subaé, Pedra do Descanso, Rocinha I, Rocinha II, Sobradinho I, Sobradinho II, Santa Mônica, Santo Antonio dos Prazeres, Sítio Novo, Sítio Matias, Tomba I, Tomba II, Tomba III, Tomba IV, Viveiros I, Viveiros II.

Nº. de Equipes de Saúde Bucal na saúde da família Modalidade I	<b>33 ESB</b> (composta por um cirurgião-dentista e um auxiliar de consultório dentário);
Número de ESB vinculadas a 01 ESF	19 ESB/ 19 ESF (Asa Branca, Alto do Papagaio, Bonfim de Feira, Campo do Gado Novo, Campo Limpo II, Homero Figueiredo, Feira VI, Feira IX-I, Francisco Pinto, Humildes II, Jaíba, Novo Horizonte, Pé de Serra, Sítio Matias, Sítio Novo, Pampalona, Jussara, Limoeiro e Terra Dura)
Número de ESB vinculadas a 02 ESF	14 ESB/30 ESF (São José I e São José II, Matinha e Alecrim Miúdo, Rosário e Mantiba, Humildes I e Fulô, Viveiros I e Viveiros II, Aviário I e II, Jaguará I e II, Ipuaçu e Galhardo, Fraternidade I e Fraternidade II, Panorama I e Panorama II, Tiquaruçu e São Cristovão, Oyama e Liberdade, Parque Brasil e Conceição I, Conceição II e Conceição III).
Razão entre ESB/ESF	0,39 ESB/ESF
Número de equipes de Saúde Bucal nas UBS/tradicionais	56 odontólogos 18 ACD
Número de ACS	927 Agentes Comunitários de Saúde

**Fonte:** Atenção Básica

## 7.2 Organização do Processo de Trabalho da Atenção Básica

As Práticas de Gestão da Atenção Básica são desenvolvidas visando contemplar etapas administrativas de assistência tais como: Dimensão político institucional, Dimensão Organizacional da Atenção, Planejamento e integração; Gestão administrativa; Práticas de oferta contemplando delimitação de área geográfica e estruturação das UBS e ESF; Gestão da Educação Permanente através de cursos de especializações, oficinas de trabalho, cursos de capacitação; Atividades de supervisão executando cronograma estabelecido de visitas; Atividades de avaliação através do acompanhamento dos indicadores pactuados ; atividades de divulgação e comunicação e ações estratégicas programadas através do cuidado integral.

- **Dimensão político-institucional da Atenção Básica**

A dimensão caracteriza diferenças históricas e conjunturais na cobertura populacional de saúde da família, a composição de cada equipe e o perfil dos profissionais de cada equipe, a situação do emprego e da remuneração dos trabalhadores da Atenção Básica à Saúde, seu financiamento e controle social.

O Município está habilitado na Gestão Plena do Sistema de Saúde segundo a NOAS SUS 01 –2002, desde março/2004 conforme Portaria Ministerial de nº 352 de 09 de março 2004 e reafirmado após a homologação do Termo de Compromisso da Gestão Municipal do Pacto pela Vida em Defesa do SUS e de Gestão pelo Ministério da Saúde.

- **Estrutura de recursos humanos**

As UBS têm um quantitativo de 769 profissionais sendo 181 de nível superior (31 enfermeiras, 105 médicos, 31 odontólogos, 14 nutricionistas), 574 pessoal nível médio (91 técnicos de enfermagem, 85 assistentes administrativos, 16 profissionais “posso ajudar”, 10 pessoas no sistema de informação, 10 vigilantes, 16 serviços gerais, 17 gerentes, 329 ACS) e 14 estagiários.

As USF possuem 576 profissionais atuando sendo 169 de nível superior (92 enfermeiros, 77 médicos), 402 profissionais de nível médio (238 técnicos de enfermagem, 71 agentes administrativo, 81 auxiliares de serviços gerais, 08 vigilantes, 02 motoristas de ambulância, 02 técnicos de ambulância e 664 ACS) e 05 estagiários.

A equipe de saúde bucal é formada por 33 odontólogos e 33 auxiliares de consultório dentário.

A equipe do NASF é composta por 48 profissionais de nível superior sendo: 08 nutricionistas, 04 psicólogos, 06 terapeutas ocupacional, 08 educador físico, 16 fisioterapeutas, 08 assistentes social.

Na Unidade Penitenciária é composta de 5 profissionais de nível superior (01 médicos, 01 enfermeiros, 01 odontólogos, 01 assistente social, 01 psicólogo) e profissionais de nível médio (1 ACD).

Na coordenação da atenção básica atuam 02 médicos, 01 odontólogo, 21 enfermeiras, 02 nutricionistas, 02 administradores, 08 auxiliares administrativos, 01 serviços gerais.

Assim, com relação ao perfil dos profissionais de saúde na atenção básica envolvendo as diversas equipes referidas acima, dos 1.483 profissionais 30,28% (464) são de nível superior, 68,71% (1.019) são profissionais de nível médio e 1,26% (19) são estagiários.

- **Desprecarização de pessoal**

Quanto a vínculo profissional, 100% dos ACS submeteram-se a um concurso.

- **Prática Administrativa**

- Chamados novos agentes comunitários para substituição dos ACS que assinaram desistência e para assumir novas áreas descobertas.
- Posse de novos Agentes Comunitários de Saúde.

- **Prática de Planejamento e Integração**

Refere-se às ações de integração nas diversas ações entre os diversos setores da Secretaria de saúde, outras Secretarias municipais e demais instituições.

- Reuniões de odontólogos ESF com divisão odontológica
- Reunião dos técnicos da SESAB, 2ª Dires, coordenação ABS e equipes do NASF

- Reuniões das equipes de Saúde da Família com equipe do NASF e supervisoras
- Reunião das técnicas de referência de Vigilância Alimentar e Nutricional com nutricionistas do NASF
- Reunião das técnicas de referência de Vigilância alimentar e nutricional para estabelecimento de parceria na busca ativa das famílias acompanhadas pelo PBF
- Reuniões da coordenação ABS/ESF/EACS com coordenação da Vigilância à saúde, das técnicas da rede de frio com grupo técnico da atenção básica (supervisoras) e das mesmas com as enfermeiras das UBS/USF, para planejamento da campanha de vacinação contra meningite, contra H1N1, do idoso (maio), da 1ª etapa da multivacinação infantil (junho).
- Participação da coordenação nas assembleias dos Agentes Comunitários de Saúde;
  - Reuniões da coordenação ABS com os coordenadores das policlínicas e médicos do ESF de referência para cada policlínica;
  - Reuniões da técnica de referência do NASF com as equipes do NASF;
  - Reuniões da técnica de referência em saúde mental para planejamento da Conferência Municipal de Saúde mental;
  - Reuniões da técnica de referência em saúde mental com técnicos do CAPS para criação do fluxo de atendimento dos pacientes;
  - Reunião da coordenação da ABS com NECAB.

- **Dimensão Organizacional da Atenção**

A dimensão organizacional da atenção caracteriza a gestão e a oferta da Atenção Básica à Saúde e da saúde da família. Aproxima o olhar das unidades básicas de saúde e dos fluxos entre os níveis de atenção do SUS. Contempla os mecanismos de supervisão, monitoramento e avaliação das unidades básicas de saúde, as experiências inovadoras, a capacitação dos recursos humanos, a constituição da equipe de saúde e a disponibilidade de tecnologias e área física.

- **Prática de gestão**

As práticas de gestão referem-se às atividades relacionadas a planejamento, reuniões, cursos de capacitação, educação permanente, produção de relatórios de gestão e do SIAB, acompanhamento dos indicadores, supervisões, divulgações dos dados, participação da coordenação com regularidade nas reuniões do Conselho Municipal de Saúde, oficinas de trabalho, cursos de capacitação.

- Participação da coordenação com regularidade nas reuniões do Conselho Municipal de Saúde.
- Participação da coordenação nas assembléias dos Agentes Comunitários de Saúde.
- Participação do coordenador da Atenção Básica em reuniões de coordenadores da SMS com o Secretário de Saúde.
- Reunião da coordenação ABS, coordenação da seção de capacitação permanente e coordenação das universidades para estabelecimento da área de atuação de cada instituição de ensino e sobre critérios para o desenvolvimento das práticas e estágios.
- Reunião da coordenação com os médicos
- Reunião da coordenação ABS, coordenação ESF com odontólogos
- Reunião da coordenação ABS com técnicos de enfermagem
- Reunião da coordenação ABS com os agentes administrativos das USF
- Reunião da coordenação ABS, coordenação ESF com enfermeiras.
- Reuniões da coordenação com ACS por equipe: (George Américo I, II, III, IV, Fuló, Sítio Novo, Campo Limpo I, II, III, IV e V, Conceição I e II, Parque Brasil, Campo do Gado Novo, Fraternidade I, II, Expansão Feira IX-I, Feira IX-II, Viveiros I, Viveiros II, Francisco Pinto, Pé de Serra, Aviário I, viário II, Liberdade, Tomba II, Panorama I, Panorama II, Eucaliptos, Santo Antonio dos Prazeres,
- Reuniões mensais de supervisoras da ESF com enfermeiras ESF e equipe do NASF
- Reuniões supervisoras e enfermeiras USF
- Reuniões supervisoras, técnico de referência do NASF e equipes do NASF.
- **Prática de Oferta**
  - O processo de trabalho de Saúde da Família requer como prática de oferta:
  - Manutenção atualizada do cadastramento das famílias e dos indivíduos. Com a descentralização do SIAB, a digitação dos dados ocorre nas unidades e atualmente dispomos de 27 computadores para atualização e cadastramento dos dados do SIAB de 83 ESF e 30 EACS dando uma média de uma unidade digitar dados de 4 equipes.
  - 100% ESF/EACS possuem área geográfica definida, com mapa e reconhecimento da área adstrita na unidade.

- As Unidades Básicas de Saúde (UBS) chamadas de unidades tradicionais trabalham na lógica da demanda espontânea nos casos das consultas médicas e odontológicas, porém as enfermeiras por estarem vinculadas a EACS têm uma demanda organizada de consultas.
- As Unidades de Saúde da Família (USF) tem uma equipe ESF formada por um médico, uma enfermeira, um técnico de enfermagem, agentes comunitários, agente administrativo, auxiliar de serviços de limpeza e a equipe de saúde bucal (ESB) modalidade I (um cirurgião dentista e auxiliar de consultório) com trabalho integrado com uma ou duas equipes. Nestas unidades a oferta é organizada e as ações são planejadas de acordo com o perfil epidemiológico da área de abrangência.
- As enfermeiras das UBS tradicionais desenvolvem ações integrais à saúde da criança, adolescente, adulto, idoso, mulher e as UBS são referências para as especialidades básicas (pediatria, ginecologia/inserção de DIU, clínico).

- **Prática de Supervisão**

- Estabelecimento de cronograma de visitas e supervisões às USF reuniões mensais.
- Foram realizadas supervisões mensais do trabalho das UBS e USF pelas supervisoras da AB totalizando 1.089, sendo, 787 supervisões das unidades da zona urbana e 232 da zona rural.
- Foram realizadas 421 supervisões de ACS, sendo 304 da zona urbana e 117 da zona rural pelas enfermeiras das ESF/EACS.
- Avaliação para adequação de imóvel para serem utilizadas como USF.

- **Prática de Educação Permanente**

A Educação Permanente das equipes de Saúde da Família constitui importante estratégia para desenvolver e capacitar as equipes nos programas e conteúdos que possibilitem desempenhar suas atribuições, cada vez mais próximos das necessidades de saúde da população. Englobando as necessidades de aprendizagem das equipes com conhecimentos, habilidades, atitudes e valores da comunidade.

- **Treinamentos oferecidos pela ABS**
  - Oito Treinamentos em fichas do SIAB pela técnica do setor de informação em saúde para enfermeiras.
  - Treinamento Introdutório de novos Agentes Comunitários de Saúde.
  - Curso sobre asma para ACS

- Treinamento das supervisoras do NASF sobre vacinação de meningite, H1N1
- Capacitação para todos os profissionais das USF sobre H1N1,
- Treinamento ACS sobre meningite, e vacinação antimeningocócica.
- Treinamento de enfermeiras sobre Meningite, e vacinação antimeningocócica.
- Treinamento de ACS sobre tuberculose
- Treinamento de técnico de enfermagem sobre teste do pezinho
- Capacitação de enfermeiras sobre Central de Regulação
- Atualização sobre o manejo clínico da dengue para médicos e enfermeiros da USF
- Oficina de capacitação em dengue para ACS com participação de 49 ACS: Feira X – I, Feira X – II, Feira X – III, Feira X – IV, Feira X – V;
- Capacitação sobre Biossegurança para as equipes ESF promovido pela Secretaria de Municipal de Saúde;
- Capacitação sobre a Vacina Pneumo 10: Asa Branca, Campo do Gado, Jaguará I e II, Pampalona, Pé de Serra, São José I e II, Sítio Novo; Alecrim Miúdo, Alto do Papagaio, Feira VI, Novo Horizonte, Matinha, Mantiba, Tiquaruçu, São Cristóvão, Campo Limpo I,II,III,IV e V, George Américo I,II,III e IV, Bonfim de Feira, Feira X-I,II,III,IV e IV, Ipuacu, Galhardo, Jussara, Pedra do Descanso, Viveiros I e II, Expansão I e II, Feira X I e II, Gabriela I e II, Homero Figueredo, Sobradinho I e II, Nova Esperança, Morada Tropical, Fraternidade I e II, Francisco Pinto, Feira IV I e II, Liberdade, Panorama I e II, Pq Lagoa Subaé, Conceição I,II,III, Jaíba, Pq Brasil, Rocinha I e II, Rosário, Sto Antônio dos Prazeres, Santa Mônica II, Aviário I e II, Eucaliptos, Fulô, Humildes I e II, Limoeiro, Oyama Fiqueredo, Tomba I,II,III e IV, Tanguinho de Humildes;
- Capacitação sobre Vigilância Epidemiológica para enfermeiras das UBS e ESF;
- Seminário sobre Projeto Crescer promovido pelo COREN para enfermeiras UBS e ESF;

#### **Participação em Eventos**

- Participação do coordenador da atenção básica no V Seminário Internacional de Atenção primária – “Saúde da Família, agora mais do que nunca”, promovido pelo Programa de Expansão e Consolidação da Saúde da Família – PROESF, no período de 24 a 26 de março de 2010.
- Participação do Técnico de referência do idoso como palestrante na UNITINS – EAD, abordando saúde do idoso.
- Participação do técnico de referência e supervisoras na reunião do Comitê da Dengue
- Participação das técnicas de Vigilância Alimentar e Nutricional no Seminário Estadual de Alimentação e Nutrição no SUS

- Participação das técnicas de Vigilância Alimentar e Nutricional no Seminário Regional Intersetorial do Programa Bolsa Família
- Participação das enfermeiras ESF e EACS na Semana de Enfermagem
- Participação do técnico de referência no dia de luta antimanicomial no HELR.
- Participação da técnica de referência de saúde mental na Mesa de Conclusão do relatório final da Conferência municipal de Saúde Mental.
- II Encontro Estadual do NASF na Mostra Integrada de Saúde da Família e Vigilância à Saúde ocorrida no Centro de Convenção em Salvador: relato de experiência de profissionais do NASF de Feira de Santana.
- I Encontro da Macrorregional do NASF realizado no SEST/SENAT EM Feira de Santana.
- Oficina de avaliação do NASF com participação de técnicos da 2ª Dires e da DAB.
- Participação do técnico de referência do idoso no Encontro Nacional de Coordenadores da Saúde do Idoso em Salvador promovido pelo Ministério da Saúde.

- **Prática de Monitoramento e Avaliação**

O monitoramento e avaliação permitem a utilização de instrumento para acompanhamento das ações e das práticas das equipes segundo os indicadores pactuados.

- Acompanhamento dos recursos programados por grupos de procedimentos
- Produção de relatórios trimestrais e reuniões de avaliação dos dados.
- Atualização semestral da sala de situação da Atenção Básica de Saúde. A sala de situação tem por objetivo disponibilizar informações, de forma executiva e gerencial, para subsidiar a tomada de decisão, a gestão, a prática profissional e a geração de conhecimento. Apresenta aspectos socioeconômicos, demográficos e territoriais que permitem identificar a situação conjuntural brasileira. Possibilita o acompanhamento das metas físicas, coberturas e repasses financeiros relacionados às principais ações e programas. Disponibiliza indicadores epidemiológicos e operacionais relacionados a doenças e agravos caracterizados como problema de saúde pública.
- **Prática de Divulgação e Comunicação**
- Elaboração de relatórios mensais encaminhados a 2ª Dires: 1) sobre o funcionamento das equipes SB, situação dos ACS, atividades desenvolvidas pelas EACS/ESF; 2) sobre atividades desenvolvidas com o grupo de adolescentes.
- Fornecimento de informação sobre indicadores de saúde relacionado à atenção básica para imprensa, para estudantes de graduação e pós-graduação e professores dos diversos cursos das instituições de nível superior e para estudantes de cursos técnicos.



### 7.3 Indicadores para Fortalecimento da Atenção Básica

Pacto pela Vida 2006 definiu como uma de suas prioridades o Fortalecimento da Atenção Primária/Básica que tem como objetivos nacionais: Pacto pela Vida 2006 definiu como uma de suas prioridades o Fortalecimento da Atenção Primária/Básica que tem como objetivos nacionais: Assumir a estratégia de saúde da família como estratégia prioritária para o fortalecimento da atenção primária, devendo seu desenvolvimento considerar as diferenças loco-regionais

#### 7.3.1 Indicadores de cobertura da população acompanhada EACS/ESF

O indicador de cobertura corresponde ao número médio estimado de pessoas da área adstrita à unidade de saúde que são acompanhadas pela equipe de saúde.

#### Número de Agente Comunitário de Saúde na Estratégia de Agente Comunitário de Saúde, na Estratégia de Saúde da Família Geral, na Zona urbana e na Zona rural de Feira de Santana-BA,

Número de ACS	2009	2010
ESF da zona urbana	470	465
ESF da zona rural	189	187
<b>Total ESF</b>	<b>659</b>	<b>652</b>
EACS	334	331
<b>Total EACS/ESF</b>	<b>993</b>	<b>983</b>

Fonte: SIAB

A tabela demonstra o número de Agentes Comunitário de Saúde, nas equipes de Estratégia de Saúde Família e das equipes da Estratégia Agentes Comunitário de Saúde.

Sendo que, em 2009 o percentual de ACS foi de 66,36% atuando na ESF e 33,63% no EACS; em 2010, 66,33 % atuaram na ESF e 33,67% no EACS. 796 ACS atuaram na zona urbana (EACS/ESF) e 187 atuaram na zona rural.

#### População do Município/IBGE, número de equipes, população coberta e percentual de cobertura do ESF geral, ESF zona urbana, ESF zona rural, EACS, e EACS/ESF, Feira de Santana-BA, 2006 – 2010

População de FSA/IBGE		2006	2007	2008	2009	2010
		536.013	544.113	571.997	584.497	590.446
EACS	Total de equipes	<b>26</b>	<b>24</b>	<b>25</b>	<b>30</b>	<b>31</b>
	Total de população	117.152	155.712	142.584	175.360	182.540
	Percentual de cobertura	21,85%	21,26%	24,93%	30,00%	30,91%
ESF geral	Total de equipes	<b>72</b>	<b>76</b>	<b>83</b>	<b>83</b>	<b>83</b>
	Total de população	274.644	293.432	337.636	337.636	341.464
	Percentual de cobertura	51,24%	53,92%	59,02%	57,76%	57,83%
ESF da	Total de equipes	<b>53</b>	<b>57</b>	<b>62</b>	<b>62</b>	<b>62</b>

Zona urbana	Total de população	200.512	217.928	236.688	256.844	258.768
	Percentual de cobertura	37,4%	40,0%	41,4%	76,07%	75,78%
ESF da Zona rural	Total de equipes	<b>19</b>	<b>21</b>	<b>21</b>	<b>21</b>	<b>21</b>
	Total de população cadastrada	75.304	75.268	80.792	80.792	82.696
	Percentual de cobertura segundo população geral estimada	14,05%	13,83%	14,12%	23,9%	24,22%
	População rural estimada				88.490	89.073
	Cobertura segundo a população rural estimada	100,00%	-	-	91,30%	98,2%
EACS/ESF	Total de equipes	<b>98</b>	<b>100</b>	<b>108</b>	<b>113</b>	<b>114</b>
	Total de população	391.800	449.144	454.584	513.996	524.004
	Percentual de cobertura	<b>73,11%</b>	<b>75,18%</b>	<b>83,95%</b>	<b>87,76%</b>	<b>88,82%</b>
ESB	Total de equipes	<b>20</b>	<b>21</b>	<b>30</b>	<b>32</b>	<b>33</b>
	Percentual de cobertura	<b>28,6%</b>	<b>39,2%</b>	<b>54,8%</b>	<b>32,34%</b>	<b>33,97%</b>

Fonte: SIAB

O percentual de cobertura da população feirense pelo EACS/ESF vem crescendo progressivamente passando de 73,11 % (2006) para 86,82% em 2010;

Em 2010 a cobertura da Estratégia Saúde da Família foi de 57,83%; a cobertura da ESF zona urbana é de 75,78% e ESF zona rural é de 24,22%; e a cobertura da Estratégia de Agente Comunitário de Saúde (EACS) foi de 30,91%.

### 7.3.2 Indicadores demográfico, social e de saneamento da população coberta pela EACS/ESF

Os indicadores sociais e demográficos são provenientes do cadastramento das famílias acompanhadas, realizado na implantação das ações de saúde da família e atualizado anualmente. Incluem dados sobre caracterização da família e dos indivíduos da família.

### 7.3.3 Situação demográfica da população coberta pelo EACS/ESF

A análise do perfil demográfico da população permite identificar a população alvo dos programas de saúde, sobre as quais serão calculados os indicadores de cobertura das ações.

#### Distribuição da população por sexo acompanhada pelo EACS/ESF de Feira de Santana-BA, 2006 - 2010

Pessoas acompanhadas	2006	2007	2008	2009	2010
Pessoas do sexo feminino	238.108	239.704	243.320	283.662	286.514
Pessoas do sexo masculino	214.803	215.287	218.677	253.662	255.514
Total	452.911	454.991	461.997	537.263	542.149

Fonte: SIAB

Pode-se perceber na série histórica que de 2006 a 2010 que houve a predominância da população feminina. Em 2010 o quantitativo da população feminina foi de 52,84% e do sexo masculino 47,12%.

#### 7.3.4 Situação social da população coberta pelo EACS/ESF

##### Proporção de pessoas maior de 15 anos alfabetizadas entre as famílias acompanhadas pelos ACS da EACS/ESF, Feira de Santana-BA 2006 – 2010

Pessoas maior 15 anos alfabetizadas	2006	2007	2008	2009	2010
Proporção	90,2%	90,7%	91,1%	91,79%	91,91%
Total	284.827	290.488	302.760	360.974	371.756

Fonte: SIAB

A tabela demonstra uma melhora na escolaridade da população acompanhada pelo ACS da equipe EACS/ESF cuja proporção passou de 90,2%, (2006) para 91,91%, (2010).

##### Proporção de famílias acompanhadas pelo EACS/ESF, Feira de Santana-BA com cobertura de plano de saúde. 2006 – 2010

Pessoas com cobertura de plano de saúde	2006	2007	2008	2009	2010
Proporção	9,2%	8,6%	8,5%	9,38%	9,53%
Total	41.476	39.113	39.514	50.420	51.663

Fonte: SIAB

Observa-se que na série histórica de 2006 a 2009 houve uma diminuição do percentual de pessoas assistidas pelos planos de saúde passando de 13,0% em 2000 para 8,5% em 2008, porém houve um aumento na proporção em 2009 (9,38%) e em 2010 (9,53%).

#### 7.3.5 Indicadores sobre a condição de moradia e situação saneamento da população coberta pelo EACS/ESF

A falta de serviços adequados de sistema de coleta, tratamento e destino dos dejetos são as causas primárias de várias doenças além de causar a degradação da qualidade das águas subterrâneas e superficiais observada entre população de baixa renda.

A avaliação da situação sanitária e dos indicadores de saneamento básico tornar-se importante para a identificação de fatores de risco para diversas patologias e através do SIAB por ser um sistema de informação que possibilita a caracterização da situação sócio-sanitária e o perfil epidemiológico das áreas cobertas, além de desenvolver responsabilidade sanitária com a comunidade adstrita de maneira organizada e programada.

**Proporção de famílias acompanhadas pelo EACS/ESF de Feira de Santana-BA em relação ao tipo de moradia construída, 2006 – 2010**

Construção de Casas		2006	2007	2008	2009	2010
Casas de Tijolo	Proporção	95,1%	95,1%	94,4%	94,73%	94,75%
	Total	104.405	107.018	109.606	131.164	133.558
Casas de material aproveitado	Proporção	0,2%	0,2%	0,2%	0,19%	0,18%
	Total	281	274	265	266	251

Fonte: SIAB

Na série histórica de 2006 a 2010, no que se refere a proporção de famílias acompanhadas em relação ao tipo de moradia, houve um aumento progressivo de famílias residindo em casas de tijolo e uma queda em relação as casas construídas com material aproveitado passando de 0,2% (2006) para 0,18% (2010).

**Proporção de famílias acompanhadas pelo EACS/ESF de Feira de Santana-BA que consomem água filtrada e as que consomem água sem tratamento no domicílio. 2006 – 2010.**

Consumo de água		2006	2007	2008	2009	2010
Filtrada	Proporção	66,9%	68,4%	68,3%	67,43%	67,08%
	Total	73.948	77.640	79.300	93.358	94.553
Clorada	Proporção	11,7%	11,6%	12,7%	12,48%	12,91%
	Total	12.989	13.178	14.134	17.284	18.196
Sem tratamento	Proporção	20,2%	18,4%	18,1%	18,70%	18,66%
	Total	21.700	20.901	21.079	25.885	26.299

Fonte: SIAB

A água tem influência direta sobre a saúde, qualidade de vida e desenvolvimento do ser humano. Portanto, o aumento da proporção do número de família com acesso a abastecimento público de água e o tratamento domiciliar à água previne doenças diarreicas, doenças parasitárias, além de várias doenças causadas por falta de limpeza e higiene com água.

A tabela demonstra a queda progressivamente na proporção de famílias que consomem água não tratada passando de 20,2% (2006) para 18,66% (2010), à medida que aumenta a proporção de família que utilizam água filtrada e água clorada alcançando respectivamente 67,08% e 12,91% em 2010.

**Proporção de famílias acompanhadas pelo EACS/ESF de Feira de Santana-BA com e sem acesso a abastecimento de água, 2006 – 2010**

<b>Famílias acompanhadas</b>	<b>2006</b>	<b>2007</b>	<b>2008</b>	<b>2009</b>	<b>2010</b>
Sem acesso abastecimento público de água	17,5%	16,0%	16,0%	14,93%	14,52%
	21.700	20.901	18.411	20.668	20.460
Com acesso abastecimento público de água	77,6%	77,5%	80,0%	81,46%	82,11%
	85.767	89.674	92.959	112.786	115.737

**Fonte:** SIAB

O acesso a água potável é um indicador de saúde e da qualidade de vida, a privação e precariedade em relação à água potável, estão intrinsecamente relacionadas com a saúde pública.

A tabela permite avaliar o crescimento na proporção de famílias com acesso ao abastecimento público de água na série histórica de 2006 a 2010 passando de 77,6% para 82,11% e diminuição na proporção de famílias sem acesso a abastecimento passando de 17,5% (2006) para 14,52% (2010).

**Proporção de famílias acompanhadas pelo EACS/ESF de Feira de Santana-BA em relação ao destino dos dejetos. 2006 -2010**

<b>Destino dos dejetos</b>		<b>2006</b>	<b>2007</b>	<b>2008</b>	<b>2009</b>	<b>2010</b>
Sistema de esgoto	Proporção	37,6%	39,7%	39,1%	40,79%	41,34%
	Total	41.534	45.073	45.440	56.474	58.269
Sistema de fossa	Proporção	51,0%	49,7%	50,9%	50,3%	50,12%
	Total	56.470	56.471	59.110	69.640	70.652

**Fonte:** SIAB

Os dejetos gerados pelas atividades humanas, comerciais, e industriais necessitam ser coletados, transportados, tratados e dispostos mediante processos técnicos, de forma que não gerem ameaça à saúde e ao meio ambiente.

A tabela 9 aponta na proporção de famílias com acesso ao saneamento básico pela ampliação do sistema de esgoto que passou de 37,6 % (2006) para 41,34% (2010) porém, com predominância da utilização de fossa para destinação dos dejetos.

**Proporção de famílias acompanhadas pelo EACS/ESF de Feira de Santana-BA que dispõem de coleta pública do lixo e de famílias que jogam lixo a céu aberto 2006 - 2010**

Destino do lixo		2006	2007	2008	2009	2010
Coleta pública de lixo	Proporção	80,7%	81,8%	82,5%	84,3%	84,80%
	Total	89.302	92.766	95.863	116.785	119.530
Lixo a céu aberto	Proporção	11,4%	8,3%	7,6%	6,4%	9,13%
	Total	10.097	9.407	8.829	8.821	12.870

**Fonte:** SIAB

Ainda em relação ao saneamento básico, percebe-se na série histórica de 2006 a 2010, a elevação na proporção no destino adequado do lixo através da coleta pública que passou de 80,7% (2006) para 84,80% (2010) e conseqüentemente houve queda no percentual no destino do lixo jogado á céu aberto passando de 11,4% para 6,07%. Apesar da regularidade nos dias de coleta ainda encontramos em algumas áreas a população continua jogando lixo a céu aberto, fora dos horários e dias estabelecidos.

**Proporção de famílias acompanhadas pelo EACS/ESF de Feira de Santana-BA com acesso a rede elétrica. 2006 – 2010**

Família c/ acesso a rede elétrica	2006	2007	2008	2009	2010
Proporção	91,5%	92,6%	93,1%	93,5%	93,69%
Total	101.238	104.891	108.139	129.439	132.063

**Fonte:** SIAB

A energia elétrica pode ser associada à melhoria da qualidade de vida, como fator de produção, desenvolvimento econômico e geração de empregos. A exclusão social também se dá por falta de acesso à energia.

Portanto, o acesso ao serviço público de energia elétrica é um direito constitucional dos cidadãos, seja do ponto de vista do atendimento de suas necessidades nos domicílios, estabelecimentos comerciais e industriais.

A tabela, demonstra para a proporção crescente de famílias com acesso a energia elétrica, passando de 91,5% (2006) para 93,69 % em 2010.

### **7.3.6 Indicadores por Ciclo de Vida**

A seguir serão apresentadas as ações desenvolvidas pela Atenção Básica de Saúde na abordagem por grupos específicos: atenção à criança, atenção ao adolescente, atenção à mulher, atenção ao homem, atenção ao idoso.

Indicadores sob a perspectiva de faixa etária e gênero é um levantamento que permite avaliar a situação de mulheres e homens nos ciclo vitais. Objetivando-se aprofundar-se o conhecimento da população e os indicadores de saúde.

Os indicadores de vigilância em saúde são relevantes, pois permitem avaliar o impacto das ações sobre o grupo populacional da área de abrangência de cada unidade de saúde que contribuíram para a melhoria qualidade de vida de acordo com ciclo de vida e planejar estratégias para o alcance de metas segundo a realidade de cada área.

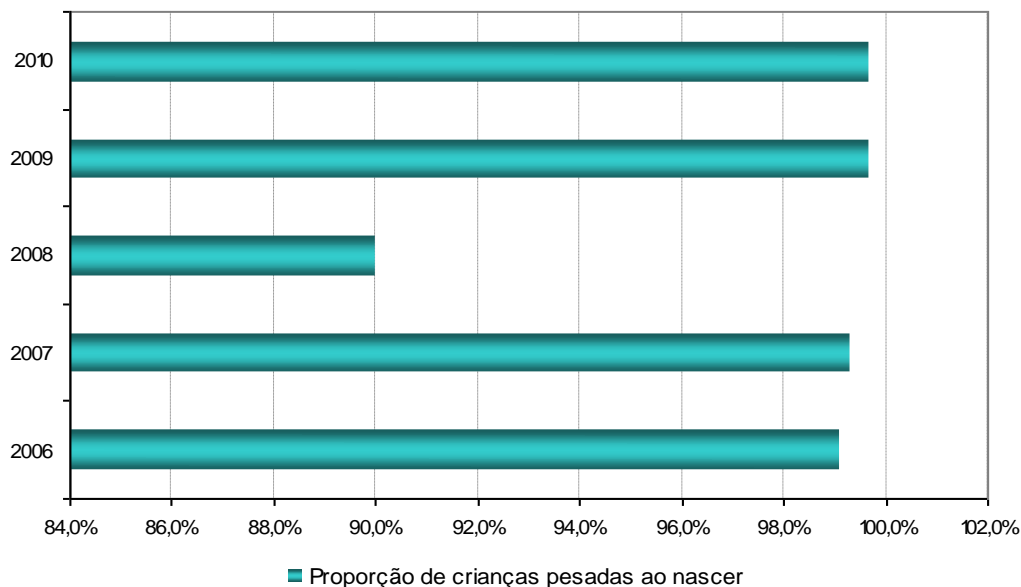
Quando comparamos o período de 2006 a 2010 observando-se a melhoria progressiva na situação de saúde do Município.

#### **7.3.6.1 Indicadores de acompanhamento da população infantil**

Uma das estratégias adotadas pelo Ministério da Saúde, a partir de 1984, visando a incrementar a capacidade resolutiva dos serviços de saúde na atenção à criança, foi a de priorizar cinco ações básicas de saúde que possuem comprovada eficácia (promoção do aleitamento materno, acompanhamento do crescimento e desenvolvimento, imunizações, prevenção e controle das doenças diarreicas e das infecções respiratórias agudas). Tais ações devem constituir o centro da atenção à criança ser prestada em toda a rede básica de serviços de saúde.

Em 2009 o quantitativo de nascidos vivos foi de 5.507 e em 2010.1 foi de 4.237. Quanto a proporção de crianças pesadas ao nascer nas áreas cobertas pelo EACS/PSF no ano de 2009 foi de 99,78% (5.495), e em 2010.1 foi de 99,74% (4.226).

**Número de nascidos vivos e número e proporção de crianças pesadas ao nascer nas áreas cobertas EACS/ESF de Feira de Santana-BA, 2006 – 2010**



<b>Crianças pesadas ao nascer</b>	<b>2006</b>	<b>2007</b>	<b>2008</b>	<b>2009</b>	<b>2010</b>
Nº Nascidos vivos	4.575	4.876	4.969	5.507	4.237
Nº de crianças pesadas ao nascer	4.533	4.840	4.914	5.495	4.226
Proporção de crianças pesadas ao nascer	99,1%	99,3%	90,0%	99,78%	99,74%

**Fonte:** SIAB

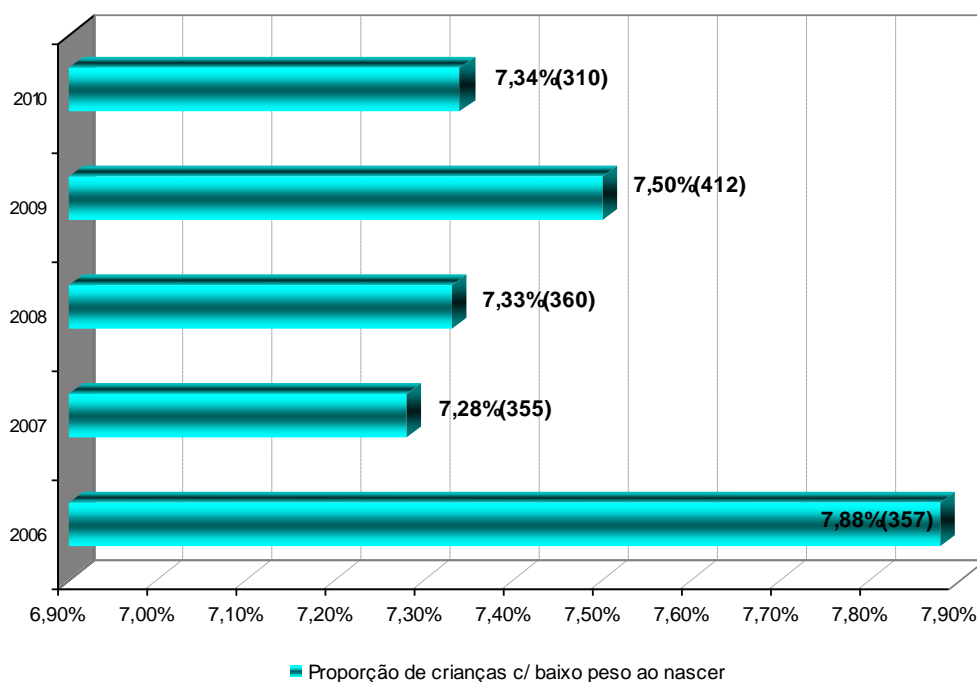
Nascido vivo é toda criança, que independente da duração da gestação, apresentou ao nascer (após a expulsão ou extração completa do corpo da mãe) nem que seja por algum instante, um ou mais dos seguintes sinais: respiração, batimentos cardíacos, pulsação do cordão umbilical e/ou movimentos efetivos, estando ou não cortado o cordão umbilical e estando ou não desprendida a placenta.

Criança pesada significa crianças nascidas vivas que foram pesadas no hospital ou maternidade onde nasceram e que o agente comunitário conseguiu obter esta informação (o peso registrado no prontuário, na declaração de nascidos vivos ou no cartão da criança).

A proporção de crianças pesadas ao nascer nas áreas cobertas pelo EACS/ESF no ano de 2006 foi de 99,1% (4.932), em 2007 foi de 99,3% (4.840), em 2008 houve um decréscimo na proporção pesada ao nascer voltando a aumentar em 2009 e em 2010 encontra-se em 99,7%.



**Proporção de nascidos vivos com baixo peso ao nascer acompanhadas nas áreas cobertas pelo EACS/ESF de Feira de Santana-BA, 2006 – 2010**



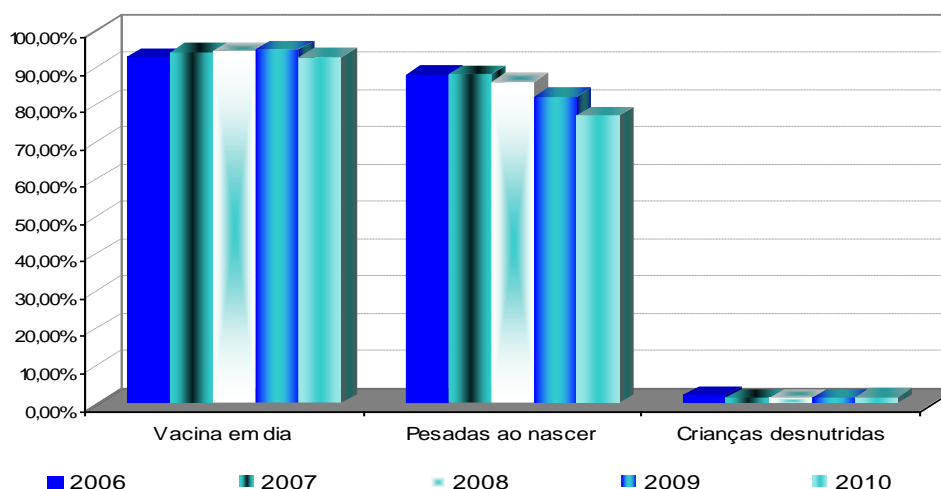
<b>Crianças c/ baixo peso ao nascer</b>	<b>2006</b>	<b>2007</b>	<b>2008</b>	<b>2009</b>	<b>2010</b>
Proporção	7,88%	7,28%	7,33%	7,50%	7,34%
Total	357	355	360	412	310

**Fonte:** SIAB

Este indicador compreende a primeira pesagem do recém-nascido, preferencialmente realizada durante a primeira hora de vida com peso ao nascer inferior a 2.500 gramas, de mães residentes, em determinado espaço geográfico, no ano considerado. O peso ao nascer inferior a 2.500 g é apontado como o fator de maior influência na determinação da morbimortalidade neonatal.

O gráfico evidencia que na série histórica de 2006 a 2010, houve uma estabilização na proporção em média 7,34%, enquanto que no Brasil no período de 1994 a 2004, a proporção média de NV com baixo peso correspondeu a 8% estando em conformidade com as estimativas para os países da região das Américas.

**Proporção de crianças menores de 1 ano acompanhadas pelo EACS/ESF de Feira de Santana-BA, com vacina em dia, pesadas no mês e desnutridas, 2006 – 2010**



<b>Crianças &lt; de 1 ano</b>		<b>2006</b>	<b>2007</b>	<b>2008</b>	<b>2009</b>	<b>2010</b>
Vacinas em dia	Proporção	92,9%	94,3%	94,6%	94,91%	93,02%
	Total	5.116	5.342	5.371	6.075	5.886
Pesadas no mês	Proporção	88,1%	88,5%	86,3%	82,33%	77,35%
	Total	4.854	4.976	4.899	5.570	4.8954.926
Desnutridas	Proporção	2,2%	1,5%	1,5%	1,50%	1,70%
	Total	107	76	73	79	83

**Fonte:** SIAB

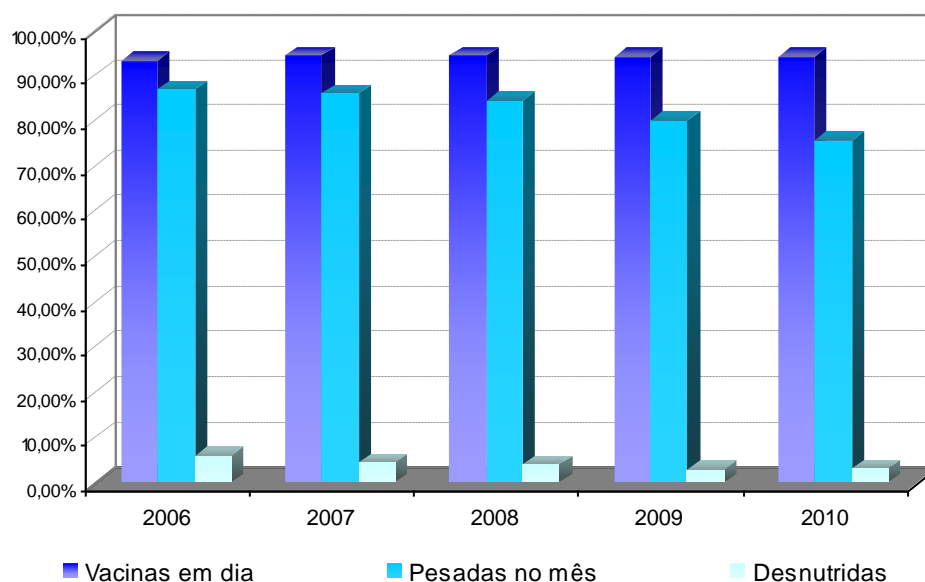
A ação primária de acompanhamento do crescimento e desenvolvimento constitui o eixo central do cuidado infantil e é essencial para a articulação de atividades de prevenção e intervenção.

Na tabela acima se verifica o aumento no indicador de crianças menores de um ano com relação à vacina em dia, passando de 88,1% (2006) para 93,02% (2010).

Observa-se que a proporção de crianças pesadas no mês, passou de 88,1% (4.854) em 2006, para 77,35% (4.895) em 2010.

A proporção de crianças desnutridas decresceu progressivamente de 107 desnutrido em 2006 para 83 em 2010.

**Proporção de crianças de 12 a 23 meses e 29 dias acompanhadas pelo EACS/ESF de Feira de Santana-BA, com vacina em dias, pesadas ao nascer e desnutridas, 2006 -2010**



<b>Crianças de 12 a 23 meses</b>		<b>2006</b>	<b>2007</b>	<b>2008</b>	<b>2009</b>	<b>2010</b>
Vacinas em dia	Proporção	93,7%	94,7%	94,6%	94,51%	93,22%
	Total	5.767	5.494	5.395	6.434	6.214
Pesadas no mês	Proporção	87,1%	86,3%	84,6%	80,17%	74,57%
	Total	5.364	4.959	4.826	5.158	4.971
Desnutridas	Proporção	6,0%	4,5%	4,0%	3,02%	2,72%
	Total	322	226	203	156	135

**Fonte:** SIAB

O gráfico refere-se às crianças de 12 a 23 meses e 29 dias, apontando o aumento na proporção de crianças com vacina em dia passando de 93,7% em 2006 para 93,22% em 2010.

Houve a diminuição na proporção de crianças pesadas no mês passando de 87,1% em 2006 para 74,57% em 2010, tendo sido identificados como fator para o decréscimo questões de direitos trabalhistas adquiridos pelos ACS (férias, licença-prêmio) e defeito nas balanças.

A proporção de crianças com desnutrição infantil vem reduzindo significativamente, também na faixa etária de 12 a 23 meses e 29 dias passando de 6,0% para 2,72% com decréscimo de 322 para 135 crianças. As orientações nutricionais têm modificado os hábitos alimentares, além da introdução de polivitamínicos e de sulfato ferroso tem contribuído para a melhoria deste indicador.

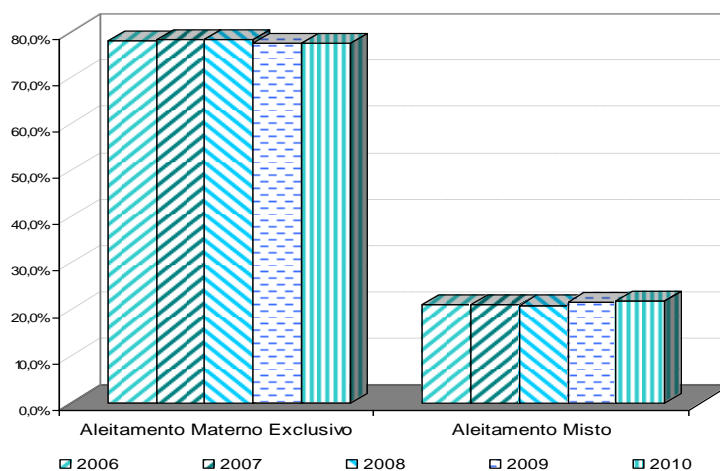
## 7.4 Indicadores de difusão de práticas preventivas na atenção à criança

As práticas preventivas dizem respeito a medidas de prevenção de agravos e redução dos agravos na população infantil causadores de hospitalizações e morte como estímulo ao aleitamento materno, vigilância alimentar e nutricional, suplementação de vitamina A, suplementação de ferro, triagem neonatal, programa de imunização e uso de Terapia de Reidratação Oral.

### 7.4.1 Aleitamento materno

Amamentação é a forma mais natural e segura de alimentar um recém-nascido e faz-se necessário o apoio da família e dos profissionais de saúde para que possa acontecer positivamente. É importante para sobrevivência de crianças nos primeiros meses de vida, pois o aumento da proporção de aleitamento exclusivo é um fator de proteção contra a diarreia e IRA.

#### Proporção de crianças menores de 4 meses acompanhada pelo EACS/ESF de Feira de Santana-BA, com aleitamento exclusivo e aleitamento misto, 2006-2010



Crianças de 0 a 3 meses		2006	2007	2008	2009	2010
Aleitamento Materno Exclusivo	Proporção	78,0%	78,3%	78,3%	77,54%	77,43%
	Total	1.443	1.506	1.444	1.602	1.561
Aleitamento Misto	Proporção	21,1%	21,2%	21,0%	21,68%	21,83%
	Total	391	414	388	448	440

Fonte: SIAB

O gráfico descreve a situação do aleitamento, referente aos primeiros três meses de nascimento da criança. Este dado contribui para orientar iniciativas de suporte ao aleitamento materno e acompanhamento do crescimento e desenvolvimento da criança.

Segundo dados do SIAB a partir da implantação da ESF a prevalência da amamentação vem crescendo numericamente e a proporção passou de 78,0%, em 2006 para 77,43% em 2010.

#### **7.4.2 Posto de Coleta de Leite Humano nas USF (PCLH)**

A implantação dos Postos de Coleta de Leite Humano nas USF tem permitido estimular a amamentação exclusiva como tem permitido doação do excedente para os dois Bancos de Leite Humano (BLH) do Município.

O Município implantou quatro Postos de Coleta de Leite Humano nas USF do Homero Figueredo, Campo Limpo II, Fraternidade I e II e Parque Lagoa do Subaé sendo referências para as equipes próximas.

#### **Número de mães doadoras do Posto de Coleta de Leite Humano de Feira de Santana-BA, 2007 – 2010.**

<b>Mães doadoras</b>	<b>2007</b>	<b>2008</b>	<b>2009</b>	<b>2010</b>
Quantidade	42	34	155	118
<b>Total</b>	<b>42</b>	<b>34</b>	<b>155</b>	<b>118</b>

Fonte: Planilha PCLH/USF

Em 2009, 155 puérperas foram doadoras de leite materno no PCLH e no primeiro semestre de 2010 foram 118 doadoras.

#### **Total de leite coletado pelo Posto de Coleta de Leite Humano de Feira de Santana-BA, 2007 – 2010.**

<b>Leite coletado</b>	<b>2007</b>	<b>2008</b>	<b>2009</b>	<b>2010</b>
Quantidade	66.420	49.930	97.675	87.550
<b>Total</b>	<b>66.420</b>	<b>49.930</b>	<b>97.675</b>	<b>87.550</b>

Fonte: Planilha PCLH/USF

Além de estimular o aumento de aleitamento exclusivo, prevenir o desmame precoce, foi realizada em 2007 a doação de 66.420 ml de leite, em 2008 foram doados de 49.930 ml, em 2009 o volume de leite foi de 97.675 ml e no primeiro semestre de 2010 foram doados 87.550 ml que foram encaminhados para os Bancos de Leite Humano do hospital Geral Clériston Andrade (instituição estadual) e do hospital Inácia Pinto Silva (instituição municipal).

Além da coleta de leite foram realizadas 505 visitas domiciliares.

#### **Problemas mamários detectados pelos técnicos do Posto de Coleta de Leite Humano de Feira de Santana-BA, 2007 – 2010**

<b>Problemas identificados</b>	<b>2007</b>	<b>2008</b>	<b>2009</b>	<b>2010</b>
--------------------------------	-------------	-------------	-------------	-------------

Dificuldade de manejo da amamentação	42	39	64	20
Hipergalactia	47	34	85	12
Ingurgitamento mamário	20	10	33	3
Fissuras de mamilo	11	6	13	-
Mamilo plano	4	2	2	-
Mamilo invertido	2	2	1	-

Fonte: PLANILHA PCLH/USF

### 7.4.3 Programa Nacional de Suplementação de Vitamina A (PNSVA) à população infantil

O Programa Nacional de Suplementação de vitamina A busca reduzir e controlar a deficiência desta vitamina em crianças de 6 a 59 meses de idades.

#### Meta do Ministério da Saúde e Total de doses administradas de vitamina A, em crianças acompanhadas pelo EACS/ESF de Feira de Santana-BA, 2009 – 2010.1

ANO	100.000 UI 6 –11 meses				200.000 UI 12 – 59 meses							
	Metas do MS		Doses administradas		1ª dose				2ª dose			
					Meta MS		Doses Administradas		Metas MS		Doses Administradas	
2009	10.023	100%	11.420	113,9%	39.875	100%	24.455	61,32%	23.925	60%da pop	12.520	89,99%
2010	10.670	100%	7.487	70,17%	42.446	100%	22.424	52,83%	25.468	60%	6.159	24,18

Fonte: Mapas das UBS/ESF

Segundo orientação do Ministério da Saúde para calcular a meta de vitamina A, o Município tomou por base a população estimada pelo IBGE/2004 que foi para crianças de 06 a 11 meses de 10.023; crianças na faixa etária de 12 a 59 meses para cálculo da primeira dose de vitamina “A”, a população foi de 39.875; para cálculo da meta da segunda dose nesta mesma faixa etária, a população foi de 23.925.

Assim, a meta do MS é que sejam administrada vitamina A em 100% das crianças de 06 a 11 meses (10.023), entre crianças de 12 a 59 meses deve cobrir 100% das crianças da população estimada na 1ª dose e 60% do total de crianças estimadas de 15 a 59 meses na 2ª dose.

Com relação às crianças na faixa etária de 6 a 11 meses de idade a cobertura da suplementação de vitamina A em 2007 foi de 75,5% (7.568 doses) em 2007, 116,9% (11.722 doses) em 2008, 113,93% (11.420 doses) em 2009 e 70,17% (7.487 doses) em 2010.

Para crianças na faixa etária de 12 a 59 meses de idade foi encontrado 53,3% de cobertura para 1ª dose e 53,1% de cobertura para 2ª dose em 2007; Em 2008 a cobertura foi de 58,3% na 1ª dose e 51,1% na 2ª doses; em 2009, a cobertura foi de 61,32% na 1ª dose e de 78,49% na 2ª dose; em 2010 a cobertura foi de % 52,83% na 1ª dose e 24,18% na segunda dose.

Quando se compara as duas faixas etárias percebe-se que o município atinge as metas apenas nos grupos de crianças de 6 a 11 meses.

Desta forma, por considerar os pré-escolares a faixa de maior risco para o desenvolvimento de hipovitaminose devido ao seu rápido crescimento e desenvolvimento, com conseqüente aumento de necessidade da vitamina, além das múltiplas patologias a que estão expostos, principalmente as infecções respiratórias e gastrintestinais se faz necessário medidas para intervenção como avaliação com as equipes para discussão de estratégias e revisão da cademeta da criança para melhorar o índice de cobertura.

#### 7.4.4 Programa Nacional de Suplementação de Ferro (PNSF) à população infantil

O Programa Nacional de Suplementação de Ferro (PNSF) foi implantado em julho de 2006 e o Ministério da Saúde disponibiliza o quantitativo de sulfato ferroso para atender 30% da população beneficiária do programa (crianças de 4 a 24 meses).

**Total de fornecimento de suplemento de ferro para crianças < 24 meses, atendidas nas UBS/ESF de Feira de Santana-BA, 2009 – 2010.**

ANO	População de 4 a 24 meses	Metas do MS 30%	Doses administradas	Percentual alcançado
2009	19.974	5.992	4.504	75,16%
2010	20.031	6.302	3.670	58,23%

Fonte: MAPAS UBS/ESF

Quanto ao fornecimento de suplementação de ferro em 2009 a cobertura foi de 75,16% e em 2010 foi de 58,23%.

#### 7.4.5 Programa Nacional de Triagem Neonatal (PNTN) à população infantil

Segundo a Organização Mundial da Saúde (OMS), mundialmente 270 milhões de pessoas carregam genes que determinam a presença de hemoglobinas anormais. No Brasil através da portaria GMMS Nº 822/2001, que prevê o acompanhamento da fenilcetonúria, hipotireoidismo congênito, doenças falciformes e fibrose cística.

Na Bahia 100% do estado já realiza a triagem neonatal e em Feira de Santana existem 160 casos de anemia falciforme diagnosticados segundo dados da SESAB. Em 2003, o Município implantou a coleta de sangue do teste do pezinho nas equipes da ESF da zona rural e foi ampliada a cobertura. Desde 2004 todas as equipes EACS/ESF realizam a coleta e encaminham para a APAE.

**Total e percentual de coleta de sangue para triagem neonatal realizadas pelos profissionais nas USF/ESF de Feira de Santana-BA, em relação ao número de nascidos vivos da área coberta, 2009-2010.**

Triagem neonatal	2009	2010
Número de nascidos vivos	5.507	4.237
Percentual	22,57%	38,54%
Total	1.243	1.633

Fonte: SMS/DISE

Verificamos que a realização de coleta de sangue pelos enfermeiros e técnicos de enfermagem nas UBS/ESF para realização da triagem neonatal, em 2009, apenas 1.243 realizou coleta de sangue para triagem neonatal nas unidades representando 22,57% (5.507 nascidos vivos) e em 2010 foram realizadas 38,54%, correspondendo a 1.633 coletas nas áreas de abrangência do EACS/ESF com 4.237 nascidos vivos. Porém, como o exame não é completo pelo SUS, encontramos resistência de alguns pais que preferem realizá-lo na APAE, pelo plano de saúde ou particular, para que seja realizado o exame completo.

#### 7.4.6 Programa Nacional de Imunização (PNI) à população infantil

**Distribuição e percentual de doses aplicadas de vacinas nas UBS/USF em menores de um ano, Feira de Santana-BA, 2010.**

Vacinas	Meta	< 1 anos vacinados	Cobertura alcançada
<b>BCG</b>	90%	13.319	170,9%
<b>Contra Hepatite B</b>	95%	7.771	99,8%
<b>Contra Rota vírus</b>	90%	5.848	75,06%
<b>Contra poliomielite</b>	95%	7.969	102,2%
<b>Tetraivalente</b>	95%	7.820	100,4%
<b>Contra febre amarela</b>	100%	8.899	114,2%
<b>Tríplice Viral</b>	95%	82 ou 9.519 - 1 ano	122,2%



<b>Contra raiva</b>	-	-	-
---------------------	---	---	---

**Fonte:** PNI/API até novembro/2010 NV= 7.791

Observa-se que no ano de 2010 alcançou-se o 13.319 doses aplicadas de vacina BCG, visto que a vacinação de crianças nas maternidades abrange não somente o município de Feira de Santana, mas de crianças residentes em toda microrregião; a 3ª dose de vacina contra poliomielite (SABIN) alcançou 7.969; a 3ª dose de vacina contra hepatite B 7.771; a 2ª dose de vacina contra rotavírus 5.848; a vacina contra febre amarela 8.899; a 3ª dose de vacina tetravalente a cobertura foi de 7.820 e a vacina tríplice viral foram vacinadas 82 crianças menores de 1 ano e 9.519 crianças com 1 ano, conforme é preconizado pelo Calendário Vacinal do Programa Nacional de Imunização.

A campanha de vacinação de crianças contra a meningite C ocorreu a primeira etapa no dia 27 de março de 2010 e a segunda etapa no dia 08 de maio de 2010, tendo como população alvo crianças de 2 meses até 4 anos, 11 meses e 29 dias de idade alcançou cobertura de 74,88% com 35.259 crianças vacinadas.

A campanha de vacinação contra influenza comum (gripe) teve como população alvo crianças de 6 meses a 2 anos. A 1ª etapa ocorreu no período de 22 de março a 02 de abril de 2010, atingindo cobertura 94,8% (12.272 crianças vacinadas).

## 7.5 Indicadores de Morbidade Infantil

A avaliação da morbidade possibilita inferir sobre os riscos de adoecer a que as crianças estão sujeitas; obter indicações para investigações de seus fatores determinantes; escolher adequadamente ações para diminuir os riscos; conhecer mudanças numa situação de saúde no curto prazo.

Entre os indicadores de morbidade destacam-se algumas condições patológicas selecionadas como condições marcadoras da atenção básica. Segundo manual do SIAB, “marcadores são eventos mórbidos ou situações indesejáveis que devem ser notificados com o objetivo de a médio prazo, avaliar as mudanças no quadro de saúde da população adscrita” (BRASIL, 1998).

### **Proporção de crianças menores de dois anos que tiveram IRA e diarreia, nas áreas cobertas pelo EACS/ESF de Feira de Santana, 2009-2010**

	<b>2009</b>	<b>2010</b>
IRA	447	437
	3,48%	3,36%
DIARRÉIA	224	238
	1,75%	1,83%

**Fonte:** SIAB

Verificamos que no ano de 2009 houve 3,48% de crianças < 2 anos que apresentaram IRA e em 2010 a proporção foi de 3,36%.

Com relação à diarreia, a proporção em 2009 foi de 1,75% e em 2010 foi de 1,83%.

## 7.6 Indicadores de Mortalidade Infantil

### Taxa de mortalidade infantil/1000 NV, nas áreas cobertas pelo EACS/ESF de Feira de Santana, 2009-2010

Taxa de mortalidade Infantil	2009	2010
Geral	14,71	16,76
Por Diarreia	0,00	0,00
Por IRA	1,82	1,18
Por Outras causas	12,89	15,58

Fonte: SIAB

A taxa de mortalidade infantil (TMI) é um dos indicadores mais eficazes para refletir não somente aspectos da saúde da criança como qualidade de vida de uma determinada população. Em sua maioria estas mortes precoces podem ser evitáveis, determinadas pelo acesso em tempo oportuno a serviços qualificados.

A tabela demonstra que houve um crescimento da mortalidade geral de 14,71 em 2009 para 16,76/1000 em 2010.

A TMI por diarreia permanece em zero e a TMI por IRA sofreu um decréscimo passando de 1,82 em 2009 para 1,18 em 2010.

Houve um aumento na TMI por outras causas de 12,89 em 2009 para 15,58/1000 em 2010.

### Número absoluto e percentual de óbitos neonatais e pós-natal por diarreia, IRA e outras causas nas áreas cobertas EACS/ESF de Feira de Santana, 2009 – 2010

Óbitos	Causas	2009	2010
<b>ÓBITO NEONATAL</b>	Total de óbitos entre crianças de < 28 dias	60	52
	Percentual de óbitos entre crianças de < 28 dias	74,07%	73,24%
	Total por diarreia entre crianças de < 28 dias	0	0

	Percentual de óbitos p/diarréia entre crianças de < 28 dias	0,00	0,00
	Total por IRA entre crianças de < 28 dias	7	2
	Percentual de óbitos por IRA entre crianças de < 28 dias	11,67%	3,85%
	Total p/outras causas entre crianças de < 28 dias	53	50
	Percentual de óbitos p/outras causas entre crianças de < 28 dias	88,33%	96,15%
<b>ÓBITO PÓS-NATAL</b>	Total de óbitos entre crianças de 28 dias a 11 meses e 29 dias	21	19
	Percentual de óbitos entre crianças de 28 dias a 11 meses e 29 dias	25,93%	26,76%
	Total p/diarréia entre crianças de 28 dias a 11 meses e 29 dias	0	0
	Percentual de óbitos p/diarréia entre crianças de 28 dias a 11 meses e 29 dias	0,00	0,00
	Total de óbitos p/IRA entre crianças de 28 dias a 11 meses e 29 dias	03	03
	Percentual de óbitos por IRA entre crianças de 28 dias a 11 meses e 29 dias	14,29%	15,79%
	Total de óbitos p/ outras causas entre crianças de 28 dias a 11 meses e 29 dias	18	16
	Percentual p/ outras causas entre crianças de 28 dias a 11 meses e 29 dias	85,71%	84,,21%

Fonte: SIAB

A mortalidade neonatal representa o número de óbitos de crianças nascidas vivas ocorrida de 0 a 27 dias de vida completo por mil nascidos vivos, na população residente em determinado espaço geográfico, no período considerado.

A mortalidade pós-natal representa o número de óbitos de crianças nascidas com idade de 28 dias a 11 meses e 29 dias de vida completos por mil nascidos vivos, na população residente em determinado espaço geográfico, no período determinado.

Com relação ao monitoramento de óbitos neonatais verifica-se que em 2009 74,07% (60 óbitos) e em 2010 73,24% (52).

O percentual de óbitos em < de 28 dias pode estar relacionado à deficiência no serviço de atenção a gravidez de risco para suprir a demanda municipal, como ao percentual de gravidez na adolescência que ainda permanece significativo, além da escassez de leito nas UTIs neonatais.

Óbitos neonatais por diarreia entre crianças com menos de 28 dias não há registro de nenhum caso e entre crianças com 28 dias a 11 meses e 29 dias não há ocorrência de nenhum caso desde 2004.

Os óbitos por IRA em crianças de 28 dias a 11 meses e 29 dias em 2009 14,29% e 2010 15,79%.

**Número absoluto e percentual de óbitos entre crianças menores de 01 ano por diarreia, IRA e outras causas nas áreas cobertas EACS/ESF de Feira de Santana, 2009 – 2010**

	<b>2009</b>	<b>2010</b>
Óbito < 1 ano total	81	71
Percentual Óbito < 1 ano	4,05%	4,85%
Óbito < 1 ano por diarreia	0	0
Percentual Óbito < 1 ano p/ diarreia	0,00%	0,00%
Óbito < 1 ano por IRA	10	05
Percentual Óbito < 1 ano p/ IRA	12,35%	7,04%
Óbito < 1 ano por outras causas	71	66
Percentual Óbito < 1 ano p/ outras causas	87,65%	92,96%

**Fonte:** SIAB

A tabela demonstra o total de óbitos entre crianças menores de 1 ano de idade. O óbito infantil em crianças menor de 1 ano é um indicador importante para avaliar o impacto das ações e da qualidade de saúde.

Quando comparados com os anos anteriores a 2008 verifica-se a queda no número de óbitos, porém em 2009 ocorreram 81 óbitos e em 2010 ocorreram 71 óbitos infantis nas áreas cobertas pelo EACS/ESF.

Quanto à causa não houve registro de nenhum caso de óbito por diarreia e diminuição dos casos de óbitos por IRA desde 2004 e o número de óbitos por outras causas vêm sofrendo variação com queda entre 2002 a 2006, com elevação em 2007 para 87 óbitos, em 2008 houve 69, em 2009, ocorreram 71 óbitos e em 2010 houve 66 óbitos de criança menor de 1 ano.

**Número de óbitos de crianças menores de 1 ano notificados e investigados nas áreas cobertas pelo EACS/ESF de Feira de Santana, 2009 – 2010**

<b>Óbitos infantis</b>	<b>2009</b>	<b>2010</b>
Total notificado	117	97
Total investigado	64	39
Proporção entre óbitos Notificados e Investigados	57,26%	40,20%

**Fonte:** Vigilância Epidemiológica

Observa-se a queda no número absoluto de óbitos notificados entre crianças menores de um em 2009 foi de (117) e em 2010.1 foi de 97 e a proporção de óbitos investigados foi de 57,26% em 2009 e em 2010 40,20%..

Com a implantação do novo sistema a investigação de óbitos atividade é realizada em três etapas: as enfermeiras da atenção básica realizarão a primeira parte de investigação de dados da unidade de saúde (USF/UBS) e domicílio e encaminharão para vigilância epidemiológica que realizarão a investigação hospitalar.

**Ações desenvolvidas na atenção à saúde da criança pelas equipes EACS/ESF de Feira de Santana, 2009 – 2010**

<b>Indicadores de Atenção à Criança</b>	<b>2009</b>	<b>2010</b>
N. Nascidos vivos (SIAB)	5.507	4.237
Pesada ao nascer	5.495	4.226
Crianças c/ baixo peso ao nascer	412	310
Consultas de enfermagem RN peso < 2.500g	322	348
Consulta de enfermagem RN > 2.500g	2005	2.124
Visita domiciliar enfermagem RN	1.079	1.355
Visita domiciliar médica RN	189	105

Visita domiciliar técnica de enfermagem RN	308	140
<b>Crianças 0 a 11 meses e 29 dias</b>		
Crianças 0 a 11 meses e 29 dias acompanhadas pelos ACS	6.401	6.328
Vacina em dia	6.075	5.886
Crianças pesadas ACS	5.270	4.895
Consultas médicas crianças < 1 ano	10.266	8.268
Consultas enfermagem crianças < 1 ano	37.643	24.884
Consulta c/ nutricionista à criança de 6 a 18 meses c/ anemia	94	71
<b>Crianças 12 a 23 meses e 29 dias</b>		
Crianças 12 a 23 meses e 29 dias acompanhadas pelos ACS	6.434	6.666
Crianças 12 a 23 meses e 29 dias c/ vacina em dias	6.081	6.214
Pesadas pelos ACS	5.158	4.971
Consultas médicas ESF 1 a 4 anos	26.758	19.060
Consultas de enfermagem 1 a 4 anos	28.683	24.715
Consultas odontológicas ESF 0-4anos	1.574	2.093
<b>Crianças 05 A 09 Anos</b>		
Consultas médicas ESF à crianças 5 a 9 anos	26.029	10.613
Consultas de enfermagem à crianças 5 a 9 anos	9.234	20.128
Consultas odontológicas ESF	5.835	6.921
Consultas c/ nutricionistas criança de 0 a 7 anos desnutridas e com anemia	32	83
Consultas c/ nutricionistas criança de 6 a 18 meses com anemia	94	117
Consultas pediátricas UBS	35.410	-
<b>Visitas Domiciliares à Criança</b>		
Visita domiciliar de enfermagem	244	95
Visita domiciliar médico	46	44
Visita domiciliar odontólogo	113	98
Visita domiciliar tec. enfermagem	42	32
Visita domiciliar ACD	87	43
<b>Atividades Educativas</b>		
Atividades educativas nas escolas	1.696	989
Atividades educativas em creches	426	688
Atividades educativas grupo de mães	1.352	539
Atividade educativa na unidade	4.243	1.151
Atividades na Semana de amamentação	311	25
Atividade de comemoração semana da criança	439	25
Escovação dental supervisionada	16.850	6.399
Atividade educativa NASF grupo de criança	287	-

## 7.7 Indicadores de acompanhamento da população adolescente

Quando tratamos de adolescentes algumas questões se tomam relevantes no que se refere a vulnerabilidade como, gravidez, riscos de contaminação de DST/AIDS, uso de substâncias psicoativas,

violência, etc. E as ações envolvem atividades intersetoriais para termos um impacto na situação de saúde deste grupo populacional.

#### 7.7.1 Perfil Sócio demográfico da População Coberta na Faixa Etária de 10 A 19 anos.

##### População de adolescentes de 10 a 14 anos e de 15 a 19 anos de idade acompanhados pelo EACS/ESF de Feira de Santana, segundo sexo, 2009 – 2010

	2009	2010
<b>10-14 anos</b>		
Masculino	31.129	31.595
Feminino	31.627	31.048
<b>Total</b>	<b>62.756</b>	<b>63.643</b>
<b>15-19 anos</b>		
Masculino	24.150	25.239
Feminino	24.633	25.696
<b>Total</b>	<b>48.783</b>	<b>50.935</b>

Fonte: SIAB

Em 2010, das 542.149 pessoas cadastradas/acompanhadas no EACS/ESF, 114.578 (21,13%) foram adolescentes.

Com relação ao sexo, 56.839 (49,60%) adolescentes cadastrados foram do sexo masculino e 56.744 (49,52%) foram do sexo feminino.

##### Número absoluto e percentual de adolescentes grávidas acompanhadas pelo EACS/ESF de Feira de Santana, 2009 – 2010

	2009	2010
Total Geral de Gestantes Cadastradas	2.760	2.763
Nº. Absoluto de Gestantes Adolescentes	530	489
Percentual de Gestantes Adolescentes	19,20%	17,70%

Fonte: SIAB

Na tabela verifica-se que houve uma regressão da gravidez na adolescência, passando de 19,20% (530) em 2009 e 17,7% (489) em 2010.

### 7.7.2 Programa Nacional de Imunização (PNI) na Adolescência

Com relação à imunização, segundo dados do relatório de consolidado de atividades desenvolvidas no Município implantado a partir de agosto de 2008 temos:

#### Total de doses de vacinas aplicadas em adolescentes de 10 a 19 anos e jovens de 10 a 19 anos nas unidades de saúde em Feira de Santana, 2009-2010

Vacinas	Quantidade por faixa etária			
	2009		2010	
	10-14 anos	15-19 anos	10-14 anos	15-19 anos
DT	3.462	-	4.194	-
Contra Hepatite B	938	4.609	1.459	5.211
Contra febre amarela	862	5.135	631	2.390
Contra raiva	53	146	37	32
Dupla viral	343	430	104	98
Triplice viral	275	135	782	152
BCG	-	36	07	38

Fonte: PNI/API

Observa-se que a administração de imunobiológicos na população de adolescentes tem aumentado, exceto a vacina dupla viral.

Proporção de óbitos por violência entre adolescentes de 10 a 19 anos acompanhados pelo EACS/ESF de Feira de Santana, 2009 - 2010

	2009	2010
Número Absoluto de Óbitos p/ Violência entre Adolescentes	58	57
Proporção de Óbitos	2,90%	3,90%
Taxa de mortalidade de adolescentes	0,55/1000	0,50

Fonte: SIAB

Cadastrado pelo SIAB tivemos 57 óbitos por causa violenta em 2010, com proporção de 3,90% e taxa de mortalidade de 0,50/1000. Destes óbitos, 43 (75,43%) ocorreram nas áreas de abrangência dos ESF da zona urbana e 14 (24,56%) na área de abrangência do EACS.

Ações de atenção desenvolvidas à saúde do adolescente pelas equipes EACS/ESF de Feira de Santana, 2009 – 2010

Indicadores de Atenção ao Adolescente	2009	2010
<b>CONSULTAS</b>		
Consultas clínicas médicas 10 a 14	17.338	16.301



Consultas clínicas médicas 15 a 19	17.382	16.827
Consultas de Enfermagem ACD do Adolescente	9.038	8.502
Consultas em saúde bucal	4.595	10.876
Consultas de nutricionista ao adolescente c/ baixo peso	27	69
Consultas de nutricionista ao adolescente eutrófico	69	96
Consultas de nutricionista ao adolescente c/ sobrepeso	232	227
Consulta Planejamento reprodutivo	45.072	2.924
Higiene bucal supervisionada	11.016	1.931
Distribuição de camisinha masculina	19.486	19.924
Distribuição de pílula	8.286	7.631
Distribuição de injetável mensal	528	664
Distribuição de injetável trimestral	-	12
<b>VISITAS DOMICILIARES</b>		
Visita domiciliar médico	124	417
Visita domiciliar enfermagem	253	166
Visita domiciliar odontólogo	52	28
Visita domiciliar técnico de enfermagem	106	21
Visita domiciliar ACD	-	24
Visita domiciliar NASF	15	-
<b>ATIVIDADES EDUCATIVAS</b>		
Atividade educativa escolas	1.154	352
Atividades educativas na unidade (grupo)	1.152	1.151
Atividades educativas na comunidade	2.018	-
Atividade educativa NASF com grupo adolescente	334	-

**Fonte:** SIAB

Outras atividades dirigidas não exclusivas aos adolescentes eram: vacinação; contracepção de emergência; inclusão nos grupos de planejamento familiar; prescrição de métodos contraceptivos; Atenção em saúde bucal, O fluxo habitual do atendimento ao adolescente se iniciava pelo agendamento da porta de entrada da UBS que atende demanda espontânea ou encaminhamentos realizados para clínico geral (30.836), herbiatra (2.049), ginecologista (1.049), nutricionista (36), psicologia (02), serviço social (55).

**Oficina com adolescentes:** Alecrim Miúdo (1), Alto do Papagaio (1), Aviário I (1), Campo Limpo I (2), Campo Limpo II (1), Campo Limpo III (3), Campo Limpo IV (3), Campo Limpo V (1), Conceição II (1), Eucalipto (3), Feira VII – II (2), Feira X –III (1), Fraternidade II (1), George Américo I (2), George Américo II (1), Gabriela I (1), Ipuacu (2), Jaguará I (2), Jaguará II (1), Limoeiro (4), Nova Esperança (1), Novo Horizonte (2), Pampalona (1), Rocinha II (1), São Cristovão (1), Sítio Novo (2), Terra Dura (1), Tomba II (1), Tomba III (1); EACS: Subaé, Parque Getulio Vargas, CASSA, Irmã Dulce, CASEB II, Parque Ipê, Jardim Cruzeiro, CSU.

**Ações de saúde voltada aos adolescentes:** existem 29 grupos regulares nas unidades ESF com participação de 431 adolescentes. Nessas atividades tem sido abordados temas como: violência e não violência, gravidez na adolescência, drogas, higiene, modificações corporais na adolescência, o sentido da beleza e auto-estima, internet, sexualidade, conflitos familiares, amizade, DST, saúde bucal, protagonismo juvenil. Foram realizadas de 45 oficinas com participação de 247 adolescentes; 251 palestras com participação de 2.549 adolescentes; Passeio ao “Parque do Saber” realizada pela ESF do George Américo I.

## **7.8 Atenção Integral a Saúde da Mulher**

A atenção à saúde da mulher será apresentada relacionando a atenção à saúde da gestante e puérpera, atenção à prevenção de câncer ginecológico

### **7.8.1 Indicadores de Mortalidade entre Mulheres em Idade Fértil**

A análise da mortalidade proporcional nesse grupo pode ajudar a delinear o perfil de saúde nesta fase da vida da mulher

A saúde da mulher é prioridade no contexto da gestão federal do SUS, em acordo com as diretrizes do Pacto pela Saúde, das Metas do Milênio e diversos acordos nacionais e internacionais. A população de mulheres em idade reprodutiva, entre 10 e 49 anos de idade, representa parcela importante da população geral e constitui ainda fração considerável da força produtiva do país.

Desempenha também um papel social fundamental para a constituição e manutenção da família, incluindo a concepção e o cuidado durante o crescimento dos filhos.

**Número de óbitos de mulheres em idade fértil notificados e investigados nas áreas cobertas pelo EACS/ESF de Feira de Santana, 2009 – 2010**

<b>Óbitos de mulheres em idade fértil</b>	<b>2009</b>	<b>2010</b>
Total Notificado	156	88
Total Investigado	107	33
Proporção entre óbitos notificados e investigados	68,60%	37,50%

**Fonte:** PAISM/Comitê de Mortalidade Materna

Entre os agravos relevantes está a morte de mulheres em idade fértil. O resultado entre o número de óbitos notificados e investigado traduz a capacidade de acompanhamento do sistema de vigilância do município e do comitê de mortalidade materna em investigar os óbitos.

A notificação do óbito se faz pelo preenchimento e encaminhamento da Declaração de Óbito gerada na fonte notificadora para a Secretaria Municipal de Saúde.

No ano de 2009 foram realizadas 156 notificações de mulher em idade fértil e 107 investigações com proporção de óbitos notificados e investigados de 68,60% e em 2010 foram notificados 88 óbitos, 33 investigações com proporção de notificação e investigação de 37,50%.

O resultado da proporção entre óbitos notificados e investigados permite dimensionar as principais causas de óbito na população feminina em idade fértil.

**Coefficiente de mortalidade materna no município de Feira de Santana, no período de 2009 – 2010**

<b>Óbitos de mulheres em idade fértil</b>	<b>2009</b>	<b>2010</b>
Número de nascidos vivos	8.847	4.237
Total de morte materna	08	04
Coefficiente de mortalidade/100.000 NV	0,90	1,03

**Fonte:** SIM/PAIS

O coeficiente de mortalidade materna significa o número de óbitos por causas ligadas à gravidez, parto e puerpério, por 100 mil nascidos vivos de mães residentes em determinado espaço geográfico, no ano considerado. O número de nascidos vivos em 2010 foi de 4.237 com 4 óbitos maternos e coeficiente de mortalidade 1,03/100.000 NV.

## 7.8.2 Atenção Pré-natal

A assistência às mulheres no ciclo grávido puerperal preconizado pelo Programa de Humanização.

### Número absoluto e proporção de gestantes cadastradas e acompanhadas pelo EACS/ESF de Feira de Santana, 2009-2010

Gestantes	2009	2010
Cadastradas	2.760	2.763
Acompanhadas	2.597	2.602
Proporção de gestantes acompanhadas pelo ACS	94,09%	94,17%

Fonte: SIAB

Em 2009 foram cadastradas 2.760, acompanhadas 2.763, com proporção de acompanhamento de 94,09% gestantes pelos ACS; em 2010 foram cadastradas 2.763, acompanhadas 2.602 e a proporção de 94,17% de acompanhamento.

### Total e proporção de gestantes acompanhadas pelo EACS/ESF de Feira de Santana, com pré-natal no mês, pré-natal no trimestre, com vacina em dia e gravidez em menores de 20 anos, 2009-2010

Gestantes		2009	2010
Consultas Pré-natal no mês	%	90,18	89,97
	Total	2.342	2.341
Consultas PN iniciado 1º Trimestre	%	80,05	80,25
	Total	2.079	2.088
Vacinação em dia	%	92,99	93,20
	Total	2.415	2.425
Menores de 20 anos	%	19,20	17,70

Fonte: SIAB

Analisando os dados referentes à saúde das gestantes, nos anos de 2009 e 2010, observa-se que houve diminuição da proporção de gestantes com consulta pré-natal no mês, passando de 90,18% (2009) para 89,97% (2010), além do crescimento na proporção de mulheres que iniciaram o pré-natal no 1º trimestre 80,05% (2009) para 80,25% (2010) e das gestantes com vacina em dia 92,99% (2009) para 93,20% (2010).

Com relação às gestantes menores de 20 anos, esse indicador vem decrescendo passando de 19,20% em 2009, para 17,70 % em 2010.

**Número de atendimento pré-natal realizado por médico e enfermeira do EACS/ESF de Feira de Santana 2009 – 2010**

<b>Consultas pré-natais</b>	<b>2009</b>	<b>2010</b>
Atendimentos	41.663	30.315
Percentual	6,72%	6,80%

**Fonte:** SIAB

A tabela demonstra a evolução do acompanhamento pré-natal realizado por médico e enfermeira. O percentual de consulta cresceu nos anos de 2009 (6,72%) e 2010 (6,80%).

**7.9. Programa Nacional de Suplementação de Vitamina A (PNSVA) às gestantes e puérperas.**

**Meta do Ministério da Saúde e total de vitamina A administradas em puérperas no pós-parto imediato e pós-aborto nas maternidades e hospitais conveniados ao SUS de Feira de Santana, 2007 - 2010**

	<b>Metas do Ministério da Saúde</b>		<b>Doses Administradas</b>	
	<b>Numero total de puérperas</b>	<b>Meta (60%)</b>	<b>Nº</b>	<b>%</b>
<b>2007</b>	11.105	<b>6.663</b>	6.502	58,5%
<b>2008</b>	9.987	5.992	7.328	80,5%
<b>2009</b>	9.987	5.992	6.128	102,26%
<b>2010</b>	8.792	5.275	4.359	82,63%

**Fonte:** Mapas das UBS/ESF

O quantitativo total da população de puérperas em 2010 foi de 8.792. O Ministério da Saúde preconiza como meta 60% desta população equivalente a 5.275.

A suplementação de vitamina A garante a adequação das reservas corporais maternas e através do leite materno, havendo um menor risco de deficiência desta vitamina entre as crianças menores de seis meses de idade. A administração é realizada nas maternidades e hospitais conveniados ao SUS.

Na tabela observa-se que a meta do MS em 2007 era que em 5.552 (50%) puérperas fossem administradas a vitamina A e o Município conseguiu uma cobertura de 58,55%; em 2008 a meta do MS era alcançar 5.992 (50%) puérperas e foram administradas a a vitamina A em 4.826 ficando o Município com cobertura de 80,5%. Sendo que 4.398 puérperas de crianças nativas, 89 tiveram crianças natimortas e 339 abortamentos. Em 2009 foram administradas 6.128 doses de vitamina A para puérperas pós-parto e pós-aborto alcançando a cobertura de 102,26%. Em 2010 foram administradas 4.359 doses de vitamina A para puérperas pós-parto e pós-aborto alcançando a cobertura de 82,63%

## 7.10 Programa Nacional de Suplementação de Ferro para gestantes e puérperas

**Total de doses administradas, meta do Ministério da Saúde e cobertura alcançada no programa nacional de suplementação de ferro para gestantes e puérperas em Feira de Santana 2009 – 2010**

	Metas do Ministério da Saúde				Doses Administradas			
	Gestantes		Puérperas		Gestantes		Puérperas	
	Nº	%	Nº	%	Nº	%	Nº	%
<b>2009</b>	6.991	30% (2.097)	6.991	%	5.646	80,76%	2.190	31,32%
<b>2010</b>	9.096	30% 2.729	2.097	%	4.532	166,06%	1.702	62,37%

Fonte: Mapas das UBS/ESF

O quantitativo total da população de 6.991 gestantes refere-se a 100% dos nascidos vivos (SINASC/2005). O Ministério da Saúde preconiza e disponibiliza para o Município 30% deste suplemento correspondendo a uma população de 2.097 gestantes.

O PNSF foi implantado em julho de 2006 para cadastramento nas UBS e ESF. Consiste na suplementação de ferro para gestantes a partir da 20ª semana de gestação até o 3º mês pós-parto ou pós-aborto com o objetivo de reduzir a prevalência de anemia por deficiência de ferro.

Em 2009 foram fornecidos 5.646 doses de suplementação de ferro para gestantes e 2.190 doses para puérperas; em 2010 foram fornecidos 4.532 às gestantes e 1.702 às puérperas.

O percentual de cobertura acima da meta do governo federal decorrente da falta de operacionalidade no destino da medicação direcionado para tratamento da anemia em separado da medicação destinada para prevenção da anemia durante o pré-natal.

### **Número de nascimentos segundo tipo de parto do município de Feira de Santana, 2009-2010**

Tipo de parto	Número de partos			
	2009		2010	
	N	%	N	%
<b>Parto vaginal</b>	4.077	46,43	3.311	42,50
<b>Parto Cesário</b>	4.631	52,72	4.406	56,55
<b>Parto não informado</b>	75	0,85	74	0,95
<b>Total</b>	<b>8.783</b>	<b>100,0</b>	<b>7.791</b>	<b>100,0</b>

Fonte: SMS/DISE

Com relação ao tipo de parto, na tabela a cima observamos a ocorrência de 8.783 partos, sendo que 52,72% foram partos cesáreos, 46,43% foram partos normais e 0,85% o tipo de parto não informado no ano de 2009. Em 2010 verifica-se aumento de parto cesário (56,55%) em detrimento ao parto vaginal que apresentou percentual de 42,50%.

**Ações de atenção a saúde da gestante e puérpera desenvolvidas pelas equipes EACS/ESF de Feira de Santana, 2009 – 2010.**

Atenção no Pré-natal e no Puerpério		2009	2010
<b>Consultas</b>			
Consulta pré-natal		41.663	30.315
Consulta médica ESF pré-natal		12.655	3.493
Consulta de enfermagem EACS/ESF pré-natal		29.008	26.822
Consulta de odontólogo ESF pré-natal		1.363	1.203
Consulta de gestante c/ nutricionista	Total de gestantes	237	96
	Gestante eutrófica	41	31
	Gestante baixo peso	78	11
	Gestante sobre peso/obesidade	118	54
Consulta médica ESF à puérpera		412	299
Consulta enfermagem EACS/ESF à puérpera		3.506	2.801
Médico ginecologista e obstetra		82.729	76.470
<b>Procedimentos</b>			
Encaminhamento para realização de ultra-sonografia Doppler de fluxo obstétrico		06	01
Encaminhamento para realização de USG obstétrica		10.278	8.180
Encaminhamento para realização de teste de gravidez (pesquisa de gonodotrofina coriônica)		2.145	749
Adesão à assistência Pré-natal		727	1.908
Conclusão da assistência Pré-natal		07	05
Teste de VDRL para diagnóstico de sífilis		15.219	12.476
<b>Visita Domiciliar</b>			
Visita domiciliar enfermagem à gestante		116	43
Visita domiciliar médica à gestante		14	12
Visita domiciliar odontólogo à gestante		60	33
Visita domiciliar Técnico de enfermagem à gestante		48	75
Visita domiciliar de ACD de gestante		25	8
Visita domiciliar enfermagem à puérpera		1.131	908
Visita domiciliar médica à puérpera		38	38
Visita domiciliar Técnico de enfermagem à puérpera		313	53
Visita domiciliar de ACD de puérpera		88	15

<b>Adesão a Programas</b>		
Adesão ao programa de suplementação de ferro (gestante e puérpera)	7.836	2.096
Adesão ao programa de vitamina A	6.128	1.960
<b>Atividade Educativa</b>		
Atividades educativas para gestantes nas unidades	1.909	889
Atividades educativas para gestantes na comunidade	120	104
Atividades educativas com puérperas	96	199
Atividade educativa NASF com grupo de gestante	505	98

<b>Informações do SISPRENATAL do município de Feira de Santana, 2010</b>	
1.1 - Percentual de gestantes que se inscreveram no programa e realizaram consulta em relação ao nº de nascidos vivos no período	54,21%
Nº nascidos vivos no período: <b>7.580</b> Gestantes selecionadas: <b>4.109</b>	
1.1b - Percentual de gestantes selecionadas no item 1.1 em relação ao total de gestantes cadastradas neste no Município	12,79%
Gestantes cadastradas neste Município: <b>32.124</b>	
1.1c - Percentual de gestantes que se inscreveram no programa e realizaram consulta até 120 dias, m relação ao nº de nascidos vivos no período.	34,45%
Gestantes selecionadas <b>2.611</b>	
1.2 - Percentual de gestantes inscritas que realizaram 06 consultas de pré-natal Selecionadas <b>230</b> de um total de <b>3.150</b>	7,30%
1,3 - Percentual de gestantes inscritas que realizaram 06 consultas de pré-natal e consulta de puerpério	1,15%
Selecionadas <b>13</b> de um total de <b>1.127</b>	
1.4 - Percentual de gestantes inscritas que realizaram 06 consultas de pré-natal e todos os exames básicos	3,65%
Selecionadas <b>115</b> de um total de <b>3.150</b>	
1.5 - Percentual de gestantes inscritas que realizaram 06 consultas de pré-natal e consulta de puerpério e todos os exames básicos	0,80%
Selecionadas <b>9</b> de um total de <b>1.127</b>	



1.6 - Percentual de gestantes inscritas que receberam a 2ª dose ou dose de reforço ou a dose imunizante da vacina antitetânica	60,03%
Selecionadas <b>1.738</b> de um total de <b>2.895</b>	
1.7 - Percentual de gestantes inscritas que realizaram 06 consultas de pré-natal e consulta de puerpério e todos os exames básicos, a 2ª dose ou dose de reforço ou a dose imunizante da vacina antitetânica	0,80%
Selecionadas <b>9</b> de um total de <b>1.127</b>	
1.7a - Percentual de gestantes inscritas que realizaram 06 consultas de pré-natal e consulta de puerpério e todos os exames básicos, o teste de anti-HIV, a 2ª dose ou dose de reforço ou a dose imunizante da vacina antitetânica	0,80%
Selecionadas <b>9</b> de um total de <b>1.127</b>	
1.8 - Percentual de gestantes inscritas que realizaram o teste anti-HIV	55,83%
Selecionadas <b>1.460</b> de um total de <b>2.615</b>	
1.9 - Percentual de gestantes inscritas que realizaram os dois exames VDRL	25,22%
Selecionadas <b>424</b> de um total de <b>1.681</b>	

Fonte: SISPRENATAL

### 7.11 Prevenção de câncer cérvico uterino

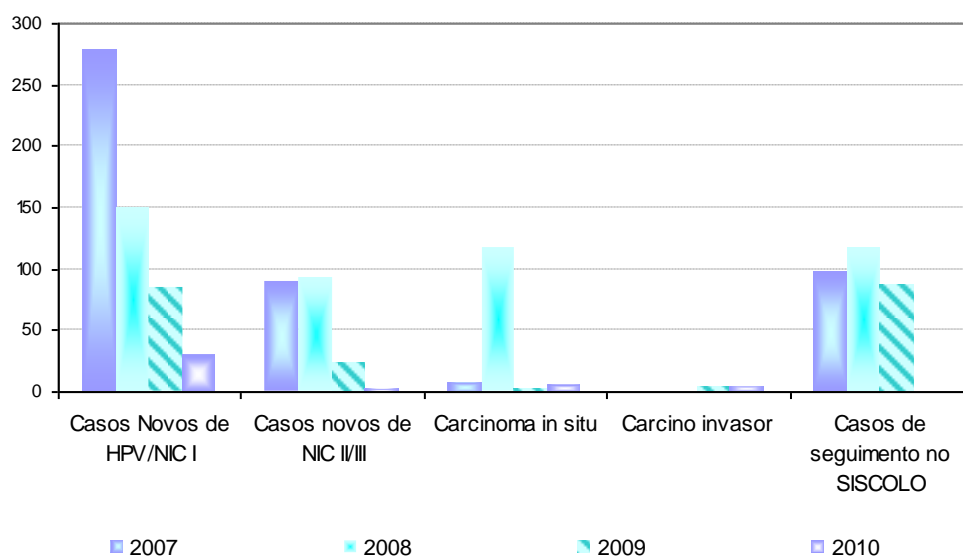
#### Número de exame citopatológico cérvico-vaginal e microflora por faixa etária, em Feira de Santana, 2010

	10-11	12-14	15-19	20-24	25-29	30-34	35-39	40-44	45-49	50-54	55-59	60-64	> 64	Total
Exame citopatológico cérvico vaginal	16	44	371	758	903	844	762	745	575	481	365	244	303	<b>6.411</b>

Fonte: SISCOLO

A tabela acima demonstra a distribuição de exames preventivos. Na faixa etária de 25 a 59 anos foram realizados 1.268 (19,77%), na faixa de 10 a 19 anos 387 (6,03%) e mulheres de 60 anos ou mais foram 547 (8,53%)

Alterações de colo uterino detectados pelo exame citopatológico realizado pelos profissionais da Atenção Básica de Saúde de Feira de Santana, 2007 – 2010



<b>Alterações</b>	<b>2007</b>	<b>2008</b>	<b>2009</b>	<b>2010</b>
Casos Novos de HPV/NIC I	279	150	85	60
Casos novos de NIC II/III	89	93	23	12
Carcinoma in situ	06	117	02	01
Carcino invasor	0	0	03	03
Casos de seguimento no SISCOLO	98	117	86	86

**Fonte:** SISCOLO

Em 2007 foram encontrados 279 novos casos de lesões intra epitelial de baixo grau, 129 de lesões intra epitelial de alto grau, 06 casos de carcinoma in situ e 98 casos de seguimento. Em 2008, houve 160 novos casos de lesões intra epitelial de baixo grau, 93 de lesões intra epitelial de alto grau, 04 casos de carcinoma in situ e 117 casos de seguimento no SISCOLO. Em 2009 encontramos 85 casos novos de HPV/NIC I, 23 casos de NIC II/III, 02 casos de carcinoma in situ, 03 casos de carcinoma invasor e 86 casos de seguimento. Em 2010 encontramos 60 casos novos de HPV/NIC I, 12 casos de NIC II/III, 01 casos de carcinoma in situ, 03 casos de carcinoma invasor e 86 casos em seguimento.

Vale ressaltar os casos de NIC I são registrados com o objetivo de realizar uma segunda avaliação com seis meses.

Em 2009 e 2010 o fluxo de encaminhamento das lâminas de preventivo foi modificadas sendo estas lâminas encaminhadas diretamente dos laboratórios para SESAB-2ª DIRES gerando incoerência entre as informações existentes e digitadas no sistema.

## 7.12 Prevenção de câncer de Mama

Em junho do corrente ano entrou em funcionamento o SISMAMA, Sistema de Informação do Controle do Câncer de Mama, para facilitar o gerenciamento das ações de detecção precoce através de diagnóstico precoce e rastreamento do câncer e monitoramento dos procedimentos no atendimento as pacientes.

**Distribuição do tipo de procedimento diagnóstico realizado pelas unidades de referências para rastreamento de câncer de mama, encaminhada pelas unidades USF e UBS de Feira de Santana, 2010**

Tipo de procedimento diagnóstico	Sem seguimento	Categoria RADS	BI-	Total
Mamografia de rastreamento	29	Categoria 0		24
		Categoria 1		04
		Categoria 3		01
Mamografia diagnóstica	11	Categoria 0		03
		Categoria 1		05
		Categoria 3		02
		Categoria 4		01
Exame citopatológico	01			1
Total	41			41

Fonte: SISMAMA

A distribuição por faixa etária é semelhante entre mamografias diagnósticas e de rastreamento. Quase 50% do total de mamografias de rastreamento foram realizadas em mulheres de 50 a 69 anos e cerca de 44% das mamografias diagnósticas foram realizados em mulheres desta faixa etária.

## 7.13 Atenções a Saúde da Mulher no climatério 50 a 60 anos

Climatério é definido pela Organização Mundial da Saúde como uma fase biológica da vida e não um processo patológico, que compreende a transição entre o período reprodutivo e o não reprodutivo da vida da mulher. A menopausa é um marco dessa fase, correspondendo ao último ciclo menstrual, somente reconhecida depois de passados 12 meses da sua ocorrência e acontece geralmente em torno dos 48 aos 50 anos de idade.

Pela história, múltiplas condições físicas e mentais foram atribuídas à menopausa. A crença de que distúrbios do comportamento estavam relacionados com as manifestações do trato reprodutivo, embora muito antiga, persistiu em nossos tempos. Dados atuais têm mostrado que o aumento dos

sintomas e problemas da mulher neste período reflete circunstâncias sociais e pessoais, e não somente eventos endócrinos do climatério e menopausa.

**Total da população de mulheres na faixa etária de 50 a 60 anos de idade acompanhadas pelo EACS/ESF de Feira de Santana, 2006 – 2010**

Mulheres no climatério	2006	2007	2008	2009	2010
Total	16.419	17.304	18.124	21.781	41.886

Fonte: SIAB

A tabela demonstra o aumento da população na faixa etária de 50 a 60 anos na série histórica de 2006 a 2010 devido a ampliação do número ESF passando de 16.419 em 2006 para 41.886 mulheres.

**7.14 Atenção a Saúde clínico ginecológica e reprodutiva**

A atenção ginecológica busca a promoção da saúde e prevenção de agravos ginecológicos através do trabalho educativo, consultas e diagnóstico precoce e controle de casos detectados de enfermidades de alta incidência, responsáveis por seqüelas e complicações física, emocionais e sociais, além de alta mortalidade.

**Número de exame citopatológico cérvico-vaginal e microflora por faixa etária, em Feira de Santana, 2009 – 2010**

Exame citopatológico cérvico-vaginal e microflora	2009			2010		
	Total	Total Por faixa etária	Percentual por faixa etária	Total	Total p/ faixa etária	Percentual por faixa etária
11 anos	56	1.917	7,70%	16	431	6,71%
12 – 14 anos	215			44		
15 – 19 anos	1.646			371		
20 - 24 anos	2.948	6.270	25,20%	758	1.661	26,00%
25 – 29 anos	3.322			903		
30 - 34 anos	2880	12.677	51,00%	844	2.926	45,60%
35 - 39 anos	2.525			762		
40 - 44 anos	5.461			745		
45 - 49 anos	1.811			575		
50 - 54 anos	1.422	2.416	9,70%	481	846	13,19%
55 - 59 anos	994			365		
60 - 64 anos	671	1.624	6,40%	244	547	8,50%
>64 anos	953			303		
<b>Total</b>	<b>24.904</b>	<b>24.904</b>	<b>100,00%</b>	<b>6.411</b>	<b>6.411</b>	<b>100,00%</b>

Fonte: SISCOLO

O Município vem desenvolvendo estratégia para prevenção do câncer cérvico uterino, aumentando ano a ano o número de consultas ginecológicas, com a sensibilização de mulheres e ampliação do número de unidades e equipes EACS/ESF. Na distribuição das mulheres que realizaram o exame citopatológico cervico vaginal por faixa etária, encontrou-se que 6.71% eram adolescentes, 26% estão na faixa etária de 20 a 29 anos, 45.6% são adultas jovens de 30 a 49 anos, 13,19 de 50-59 foram mulheres no climatério e 8.5% das mulheres idosas de 60 os ou mais.

**Alterações de colo uterino detectados pelo exame citopatológico realizado pelos profissionais da Atenção Básica de Saúde de Feira de Santana, 2009– 2010**

<b>Alterações</b>	<b>2009</b>	<b>2010</b>
Casos Novos de HPV/NIC I	85	60
Casos novos de NIC II/III	23	12
Carcinoma in situ	02	01
Carcino invasor	03	03
Casos de seguimento no SISCOLO	86	86

**Fonte:** SISCOLO

Em 2009 encontramos 85 casos novos de HPV/NIC I, 23 casos de NIC II/III, 02 casos de carcinoma in situ, 03 casos de carcinoma invasor e 86 casos de seguimento. Em 2010 encontramos 60 casos novos de HPV/NIC I, 12 casos de NIC II/III, 01 caso de carcinoma in situ, 03 casos de carcinoma invasor e 86 casos de seguimento.

Vale ressaltar que os casos de NIC I são registrados com o objetivo de realizar uma segunda avaliação com seis meses. Em 2009 o fluxo de encaminhamento das lâminas de preventivo foi modificada sendo estas lâminas encaminhadas diretamente dos laboratórios para SESAB-2ª Dires gerando incoerência entre as informações existentes e digitadas no sistema.

O próprio SISCOLO detalha em outro campo as especificidades dos casos com ou sem seguimento como podemos ver a seguir:

Houve um aumento no número de sala de espera e palestra relacionado a detecção precoce como medida preventiva do câncer de mama e câncer de colo de útero.

**Ações de atenção à saúde da mulher em ginecologia, desenvolvidas pelas equipes EACS/ES de Feira de Santana, 2007 - 2010**

<b>Ações em ginecologia</b>	<b>2007</b>	<b>2008</b>	<b>2009</b>	<b>2010</b>
<b>PREVENTIVOS</b>				
Encaminhar as amostras coletadas para análise laboratorial	40.935	47.935	31.753	12.259
Laminas insatisfatórias*	352	460	158	108
Preventivo em mulheres 25 a 59 anos (1ª vez)	6.822	3.014	7.219	1.192
Preventivo em mulheres 25 a 59 anos (subsequente)	34.112	23.122	15.023	6.386
Preventivo em mulheres <25 e > 59 anos	1.138	5.789	9.511	3.679
<b>CONSULTAS</b>				
Consulta ginecologista UBS tradicionais	45.492	89.444	19.419	-
Consulta clínica - ginecológica ESF	4.544	20.464	17.632	4.292
Consulta de enfermagem abordagem síndrome em DST	1537	2.411	1.809	3.025
Consulta médica abordagem síndrome em DST	984	762	1.820	654
Consulta para tratamento de cérvix colpite	-	9.624	10.423	5.333
<b>ENCAMINHAMENTOS</b>				
Encaminhamento para colposcopia	8.368	6.979	8.546	8.352
Encaminhamento para mamografia - mulheres a partir de 35 anos pertencentes a grupo de risco, mulheres entre 50 e 69 anos com intervalo de 2 anos, mulheres c/ alteração de mamas	6.957	3.189	8.580	958
Encaminhamento para Ecografia de mamas bilateral	9.845	-	-	-
Encaminhamento para biopsia de vulva e vagina	-	20 e 05	71 e 31	123 e 93
Encaminhamento para biopsia do colo uterino	-	142	210	149
Encaminhamento para realização ultra-sonografia mamária bilateral	-	11.386	9.295	6.803
Encaminhamento para realização drenagem de glândula de Bartholin	-	01	5	27
Encaminhamento para realização ultra-sonografia pélvica	-	1.823	1.799	1.352
Encaminhamento para realização ultra-sonografia transvaginal	-	15.810	16.977	14.588
Encaminhamento para mastologista	5.221	11.708	7.623	6.046
Encaminhamento para punção aspirativa de mama por agulha fina	1.143	1.996	1.348	840
<b>ATIVIDADE EDUCATIVA</b>				
Atividade educativa para mulheres	304	840	630	40

Atividade educativa NASF com grupo de mulheres			304	204
--	--	--	-----	-----

Fonte: SIAB/ Planilha de Consolidação das Ações

- **Saúde Reprodutiva**

A saúde reprodutiva visa assegurar às mulheres e aos homens os direitos sexuais e reprodutivos através do acesso aos métodos com acompanhamento clínico e ações educativas para escolhas conscientes, prevenção de gravidez indesejada, DST/AIDS.

**Total de usuários atendidos no Planejamento familiar, segundo faixa etária nas áreas cobertas pelo EACS/ESF de Feira de Santana, 2009-2010.**

Usuários atendidos no Planejamento familiar	2009		2010	
	Total	Percentual	Total	Percentual
< de 20 anos de idade	4.940	13,94%	5.572	13,96%
> de 20 anos de idade	30.487	86,06%	34.537	86,04%
Total	35.427	100,00%	40.109	100,00%

Fonte: SISPF

Com relação ao número de usuários em 2009 foram atendidos 35.427. Com relação a faixa etária; em 2009, 13,94% (4.940) eram adolescentes e 86,06% (30.487) eram maiores de 20 anos; em 2010 houve um discreto aumento no percentual de usuários, 13,96% (5.572) foram adolescentes e 86,04% (34.537) maiores de 20 anos, num total de 40.109 usuários atendidos.

**Evolução do número de encaminhamentos para realização de ligaduras tubárias e vasectomias realizadas pelo PAISM no município de Feira de Santana, 2009 - 2010.**

Métodos contraceptivos cirúrgicos	2009	2010
Ligadura de trompa	361	37
Vasectomia	171	32
Total	532	69

Fonte: SISPF

<b>Ações de atenção à saúde reprodutiva desenvolvidas pelas equipes EACS/ESF de Feira de Santana, 2009 – 2010.</b>		
<b>Planejamento Reprodutivo</b>	<b>2009</b>	<b>2010</b>
Consulta de enfermagem PR	20.100	37.790
Consulta médica PR	624	2.139
Realização de atividade educativa em grupo	23	1.770

**Fonte:** Planilha de Consolidação das Ações de Saúde

#### **7.14 Abordagem Sindrômica em DST**

As doenças sexualmente transmissíveis (DST) estão entre as cinco principais causas de procura por serviço de saúde. O diagnóstico sindrômico embora não permita o diagnóstico etiológico, apresenta-se como uma alternativa viável e de baixo custo para estudos epidemiológicos de DST, uma vez que possibilita a identificação dos casos sintomáticos.

#### **Total de atendimento de abordagem sindrômica de DST realizado por médico e enfermagem do EACS/ESF de Feira de Santana, 2009 – 2010**

	<b>2009</b>	<b>2010</b>
<b>Número de consulta em Abordagem Sindrômica</b>	3.634	2.674
<b>Percentual de consultas abordagem sindrômica</b>	0,59%	0,60%

**Fonte:** SIAB

Devido a elevada freqüência das DST, o alto índice de automedicação e muitos casos ficam sub-clínicos, que podem evoluir para complicações graves e o óbito, podendo ser transmitidas ao feto esta é um tipo de estratégia de saúde de alta prioridade.

Assim, a tabela mostra que o total de atendimento de abordagem sindrômica no ano de 2009 foi de 3.634 atendimentos e em 2010 2.674 consultas.

Deste modo, o atendimento de abordagem sindrômica em DST visa interromper a cadeia de transmissão através da detecção precoce dos casos, tratando a pessoa que buscou o serviço de saúde e a seus parceiros.



## 7.15 Atenção a Saúde do Homem

Desde 1990, diversos estudos têm enfatizado o baixo acesso dos homens aos serviços e ações da atenção básica com ênfase a reduzir a morbimortalidade desta população. Em 2007, o Ministério da Saúde lançou a política de atenção integral saúde do homem.

**Total da população de homens na faixa etária de 20 a 59 anos acompanhadas pela EACS/ESF de Feira de Santana, 2006 – 2010**

	2006	2007	2008	2009	2010
<b>20 – 39a</b>	75.654	77.073	79.118	92.320	93.934
<b>40 a 49 a</b>	22.075	22.594	23.518	28.419	29.162
<b>50 a 59 a</b>	13.084	13.720	14.443	17.519	18.197
<b>Total</b>	<b>110.813</b>	<b>113.387</b>	<b>117.079</b>	<b>138.258</b>	<b>141,293</b>

Fonte: SIAB

A tabela demonstra o número de homens na faixa etária de 20 a 59 anos cadastrados no EACS/ES e como esta população vem aumentando ano a ano na série histórica de 2006 a 2010 totalizando 141.293.

### 7.14.1 Indicadores de Mortalidade em Homens de 20 a Maiores de 60 Anos

**Causas de óbitos entre homens na faixa etária de 20 a maiores de 60 anos acompanhados EACS/ESF Feira de Santana, 2010**

Causa de óbitos	Total
Acidente	7
Afogamento	3
Alzheimer	1
Aneurisma	1
Violência	34
AVC	13
Câncer	18
Cardiopatía	5

Infarto agudo do miocárdio	12
Choque hipovolêmico	1
Cirrose hepática	4
Complicação de cirurgia	1
IRA (pneumonia, asma)	8
Falência múltipla de órgãos	3
Fratura de fêmur	3
Complicações de hipertensão	1
Hemorragia	3
Complicações de diabetes	3
Complicação de tuberculose	1
Morte natural	2
Complicação pulmonar	2
Pancreatite	1
Convulsão	1
Morte indefinida	20
<b>Total</b>	<b>148</b>

Fonte: SIMNET

### 7.15 Programa Nacional de Imunização para Adultos

**Distribuição de doses de vacinas de rotina e especiais para adultos de ambos os sexos na faixa etária de 15 a 59 anos aplicadas nas USF/UBS de Feira de Santana, 2009- 2010**

Vacinas	Doses aplicadas2009	Doses aplicadas2010
Dupla adulto	2.912	10.387
Contra feber amarela	5.135	4.877
Contra raiva Cel Ver.	1.153	426
Dupla viral – rotina	208	79
BCG	52	126
BCG (hanseníase)	237	109
Contra hepatite B	8.402	14.380
Triplíce viral – rotina	226	267
Contra pneumococo	167	130

Contra influenza	1.062	382
Contra hepatite A	28	03
Menigococica conjug	28	14
Contra meningite A/C	16	04

Fonte: PNI/API

<b>Ações de Atenção à Saúde do Homem desenvolvidas pelas equipes EACS/ESF de Feira de Santana, 2009-2010.</b>		
<b>Atividades</b>	<b>2009</b>	<b>2010</b>
<b>CONSULTAS</b>		
Consulta de enfermagem	8.741	5.727
Consulta médica	47.940	38.956
Consulta de Saúde Bucal	5.776	6.975
Consulta de Saúde Bucal	5.776	2.460
<b>VISITA DOMICILIAR</b>		
Visita domiciliar odontólogo	51	849
Visita domiciliar ACD	28	31
Visita domiciliar de enfermagem	58	410
Visita domiciliar do médico	123	1.137
<b>ATIVIDADE EDUCATIVA</b>		
Realização de atividade educativa em grupo	127	585
Atividade educativa NASF com grupo de homens	12	9

Fonte: Planilha de Consolidação das Ações de Saúde

### 7.16 Atenção à saúde do Idoso

O idoso tem sido atendido no cômputo geral de atendimento do usuário das unidades de saúde, tendo, porém prioridade no atendimento e nas marcações. Durante este ano começou-se a desenvolver ações específicas para este grupo como grupos de convivência a partir da estratégia de Avaliação para Melhoria de Qualidade (AMQ) e implantação do cartão do idoso. Pois, os idosos, nos seus aspectos biológico, psicológico e social apresentam transformações próprias, requerendo tipos de assistências diferenciadas, especialmente em termos de saúde.

**População de idosos segundo sexo acompanhados pelo EACS/ESF de Feira de Santana. 2006 – 2010.**

<b>Idosos</b>	<b>2006</b>	<b>2007</b>	<b>2008</b>	<b>2009</b>	<b>2010</b>
Sexo masculino	13.629	14.261	15.266	18.532	19.309
Sexo feminino	19.686	20.624	22.136	26.877	28.111
<b>Total</b>	<b>33.315</b>	<b>34.897</b>	<b>37.402</b>	<b>45.409</b>	<b>47.420</b>

Fonte: SIAB

A população de idoso vem crescendo anualmente. Em 2006 tínhamos uma população cadastrada de 33.315 idosos, em 2007 passou para 34.897; em 2008 houve um aumento de 2.505 totalizando 37.402; em 2009 o número de idos cadastrados aumentou 8.007 a totalizando 45.409; no primeiro semestre de 2010 houve um aumento de 2.011 pessoas nesta faixa etária cadastradas e acompanhadas pelo EACS/ESF. Com relação ao sexo, 59,28% cadastrados foram do sexo feminino e 40,72% do sexo masculino.

**7.16.1 Programa Nacional de Imunização aos Idosos****Cobertura vacinal da campanha contra influenza na população idosa acompanhada pelo EACS/ESF de Feira de Santana, 2009 – 2010**

<b>Vacina contra influenza</b>	<b>2009</b>	<b>2010</b>
Cobertura vacinal	80,4%	58,51%
Nº. de doses aplicadas	37.846	27.519

Fonte: PNI

A campanha de vacinação contra influenza para população idosa em 2009 vacinou 37.846 idosos, alcançando 80,4% de cobertura vacinal e em 2010 foram vacinados 27.519 idosos (58,51%).

**7.16.2 Indicadores de morbidade****Frequência de causas de hospitalização entre idosos acompanhados pelo EACS/ESF, Feira de Santana, 2010**

<b>Causas de hospitalização</b>	<b>Feminino</b>	<b>Masculino</b>	<b>Total</b>
Acidentes	2	1	3
Anemia	2	1	3
Queda	1	1	2
Ferimento com arma de fogo e arma branca	1	1	2
Complicações HAS	3	2	5

AVC	20	12	32
Cirurgia	36	24	60
Complicações de diabetes	13	9	22
Diarreia	3	2	5
Dores abdominais	2	2	4
Fratura de fêmur	1	2	3
Necrose do MMII	1	2	3
IRA	5	3	8
Erisipela	3	2	5
Complicações pulmonares	2	2	4
Distúrbio mental	1	2	3
Cardiopatia	3	7	10
Ferimento por arma branca e arma de fogo	1	1	2
IAM	1	9	10
Infecção bacteriana	1	3	4
Infecção do trato urinário	1	8	9
Complicação renal	2	1	3
Complicação de cirurgia	1	1	2
Trombose	1	2	3
Câncer	7	10	17
Outros	2	1	3
Ignorado	3	3	6
<b>Total</b>	<b>120</b>	<b>114</b>	<b>234</b>

**Fonte:** Planilha Continuação SSA 2

Segundo a planilha da continuação SSA 2, ocorreram 234 internamentos de idosos nas áreas cobertas pelo EACS/ESF cuja principais causas de hospitalização entre idosos foram: 32 internamentos por acidente cardiovascular cerebral, 10 casos de infarto do miocárdio, 22 casos de complicações de diabetes, 10 por cardiopatias, 10 IAM, 17 casos de câncer, 8 casos de IRA e 60 de diversas cirurgias.

**Taxa de fraturas de fêmur entre pessoas idosas acompanhadas EACS/ESF de Feira de Santana, 2006-2010**

Fraturas de fêmur em > 50 anos	2006	2007	2008	2009	2010
Taxa	0,37	0,24	0,17	0,14	0,05
Total	23	16	12	12	3

**Fonte:** SIAB

A queda em pessoas idosa é um importante fator de risco para perda de independência e, por conseguinte, qualidade de vida. Também é considerada importante causa de internações e a segunda causa de óbito de pessoas idosas.

<b>Ações de atenção a saúde do idoso desenvolvidas pelas equipes EACS/ESF de Feira de Santana, 2009 – 2010</b>		
	<b>2009</b>	<b>2010</b>
<b>Consultas</b>		
Consultas de clínica médica > 60 anos	49.814	39.886
Consultas enfermagem ao idoso	12.458	10.093
Prevenção de câncer de próstata	5.381	5.243
Consultas em saúde bucal	1.755	2.604
Consultas de nutricionista ao idoso com sobrepeso/obesidade	534	151
Consultas de nutricionista ao idoso com baixo peso	132	38
Consultas de nutricionista ao idoso eutrófico	416	566
Consulta de nutricionista à idosos com osteoporose	34	31
Encaminhamento para realização de densitometria óssea	2.605	-
Encaminhamento para realização ultra-sonografia de próstata	1.396	-
<b>Visita Domiciliar</b>		
Visita domiciliar médico	2.272	1.986
Visita domiciliar enfermagem	1.288	1.035
Visita domiciliar odontólogo	99	200
Visita domiciliar técnico de enfermagem	2.649	2.128
Visita domiciliar ACD	106	98
<b>Atividade Educativa</b>		
Atividade educativa na unidade	1.040	1.520
Atividade educativa na comunidade	230	104
Atividade educativa NASF com grupo de idosos	367	287
Comemoração do dia do idoso	96	1.191

As atividades educativas com a população idosa estão direcionadas às atividades físicas recreativas e de comemoração ao dia do idoso.

## 7. 17 Atenção à saúde a grupos especiais por patologias

A seguir veremos os indicadores de acompanhamento de grupos com patologias considerados pelo Ministério da Saúde como problemas prioritários de saúde relacionados a diabetes mellitus, hipertensão arterial sistêmica, hanseníase e tuberculose.

### 7. 17.1 Controle da Diabetes Mellitus

A Diabetes Mellitus como doença crônica inicialmente assintomática cujo tratamento implica em mudanças nos hábitos de vida e adesão ao tratamento.

As ações realizadas visam reduzir a morbimortalidade pelo diabetes na área de abrangência das Unidades de Saúde, através do diagnóstico precoce, tratamento de indivíduos sintomáticos, detecção precoce e tratamento das complicações agudas e crônicas do diabetes tipo I e tipo II, com referência para níveis de maior complexidade quando necessário.

#### Número absoluto de adultos com diabetes cadastrados e acompanhados nas áreas cobertas pelo EACS/ESF de Feira de Santana, 2006 - 2010

Diabéticos	2006	2007	2008	2009	2010
Cadastrados	6.059	6.734	7.195	8.802	9.281
Acompanhados	5.633	6.163	6.397	7.766	8.054
Proporção de pessoas com diabetes acompanhadas	93,0%	91,5%	88,9%	88,23%	86,09%

Fonte: SIAB

Na tabela pode-se verificar o aumento do número de pessoas com diabetes cadastradas e acompanhadas pelo ACS. A proporção de acompanhamento de diabéticos pelo EACS/ESF foi de 86,09 em 2010%.

#### Distribuição adultos com diabetes acompanhados pelo ACS, segundo a terapêutica utilizada, Feira de Santana, 2010

Pessoas com Diabetes Mellitus	2010	
	Total	Percentual
Total acompanhados	8.054	100,00%

Fazem dieta	4.794	59,52%
Tomam medicação hipoglicemiante oral	5.481	68,05%
Usam insulina	958	11,89%
Fazem exercícios físicos	1.671	20,75%

Fonte: Ficha Ados ACS

**Total e Proporção de hospitalização por complicações de Diabetes Mellitus do total de casos diabetes e prevalência de diabetes entre adultos acompanhados pelo EACS/ESF de Feira de Santana, 2006 – 2010**

Hospitalização por complicação de diabetes	2006	2007	2008	2009	2010
Proporção	2,2%	2,2%	2,0%	1,95%	2,93%
Total	234	269	44	272	167
Prevalência de diabetes em > 20 anos	2,2	2,4	2,5	2,56	2,63

Fonte: SIAB

Observa-se na tabela que a proporção de hospitalização por complicação de diabetes, diminuiu ao decorrer dos anos, elevando-se em 2010 para 2,93% entre a população coberta pelo EACS/ESF. Este indicador reflete que na maioria das vezes a hospitalização de uma pessoa diabética não tem como causa principal a própria doença, mas suas complicações.

Observa-se a série histórica 2006 a 2009 um aumento na prevalência de pessoas com diabetes acompanhadas de 2,2% para 2,63% respectivamente.

**Evolução do número de consultas médicas e de enfermagem aos adultos com Diabetes Mellitus acompanhados pelo EACS/ESF de Feira de Santana, 2009 – 2010**

Nº de consultas	2009	2010
Total	25.703	32.067

Fonte: SIAB

A tabela mostra a evolução das consultas médicas e de enfermagem durante os anos de 2009 e 2010. Em 2009 foram 25.703 consultas e em 2010 32.067.



<b>Ações de atenção à saúde do adulto no controle da Diabetes Mellitus, 2009-2010</b>		
	<b>2009</b>	<b>2010</b>
<b>Consultas</b>		
Consultas médicas	19.288	22.518
Consultas de enfermagem	11.329	9.549
Consultas em saúde bucal	1.264	1.561
Consultas de nutricionista	2.484	1.135
<b>Procedimentos</b>		
ECG realizado	3.539	-
Glicemias capilares realizadas	14.276	28.679
Solicitação Hemoglobina glicosilada	3.984	-
Solicitação curva glicêmica indução por cortisol	183	-
Solicitação curva glicêmica dosagem oral	17.603	-
Curativo com debridamento em pé diabético	2.137	993
Curativo simples	739	261
<b>Visita Domiciliar</b>		
Visita domiciliar médico	1.353	773
Visita domiciliar enfermagem	1.434	288
Visita domiciliar odontólogo	32	63
Visita domiciliar técnico de enfermagem	2.638	1.333
<b>Atividade Educativa</b>		
Atividade educativa (nº de reuniões)	457	1.680
Atividade educativa NASF com grupo de diabéticos	480	658
Programação de atividades na semana de prevenção da diabetes mellitus	447	1.704

**Fonte:** Planilha de Consolidação das Ações

Comemoração do Dia Internacional do Diabetes - 14 de novembro: café da manhã, atividade física, glicemia capilar em todos os participantes e busca ativa de casos.

### 7.17.2 Controle da Hipertensão Arterial Sistêmica

As ações de controle objetivam-se a prevenir a ocorrência de alterações degenerativas vasculares e do miocárdio nos indivíduos hipertensos da área de abrangência das Unidades de Saúde, com vista a reduzir a morbidade e a mortalidade e intervir em fatores de riscos cardiovasculares associados a hipertensão como: tabagismo, obesidade, sedentarismo e dislipidemias.

#### Número absoluto de adultos com hipertensão arterial sistêmica, cadastrados e acompanhados e proporção de acompanhamento pelo EACS/ESF de Feira de Santana, 2006 – 2010

Hipertensos	2006	2007	2008	2009	2010
Cadastradas	25.455	28.422	29.471	35.128	36.126
Acompanhadas	23.342	25.627	25.566	30.437	30.725
Proporção de pessoas acompanhadas	91,7%	86,4%	86,7%	88,65%	85,05%

Fonte: SIAB

Na tabela pode-se verificar o aumento progressivo de pessoas com hipertensão arterial cadastradas e acompanhadas pelo ACS na série histórica de 2006 a 2010. A proporção de acompanhamento de hipertensos pelo EACS/ESF foi de 85,05% em 2010.

#### Distribuição adultos com hipertensão arterial acompanhamento pelo ACS do EACS/ESF, segundo terapêutica adota. Feira de Santana, 2010

Pessoas com hipertensão arterial	2010	
Total acompanhados	30.725	100,00%
Fazem dieta	19.185	62,44%
Tomam medicação hipotensor	25.395	82,65%
Fazem exercícios físicos	7.659	24,93%

Fonte: Ficha Ados ACS

#### Complicações de hipertensão arterial entre pessoas menores de 20 anos do total pessoas cadastradas no EACS/ESF de Feira de Santana, 2009-2010

Complicações de hipertensão arterial		2009	2010
Prevalência da hipertensão	Total	10,20	10,22
	Taxa	9,43	8,38
Taxa de Acidente Vascular Cerebral	Nº	124	190

Taxa de infarto agudo do miocárdio	Taxa	7,7	5,07
	Nº	102	115
Taxa de doença hipertensiva específica da gravidez (DHEG)	Taxa	4,36	4,73
	Nº	3	9

Fonte: SIAB

A Hipertensão Arterial (HA) é um dos principais fatores de risco para as DCV. Como a doença é assintomática, a necessidade de orientar a população sobre essa enfermidade é fator primordial. A prevalência em 2009 foi de 10,20% e em 2010 10,22. Este dado indica o aumento da população com hipertensão o que aumenta o risco de complicações cardiovasculares e alta frequência de internações.

O acidente vascular cerebral (AVC) é uma síndrome neurológica complexa envolvendo anomalia usualmente súbita do funcionamento cerebral decorrente de uma interrupção da circulação cerebral ou de hemorragia seja parenquimatosa ou subaracnóidea.

O número de internações por acidente vascular cerebral (AVC), na faixa etária de 30 a 59 anos, por 10.000 habitantes, em determinado local e período Medida de morbidade hospitalar por acidente vascular cerebral, no âmbito do SUS, e na faixa etária estabelecida. Este indicador objetiva avaliar, de forma indireta, a disponibilidade de ações básicas de prevenção e controle (diagnóstico precoce, tratamento e educação para a saúde) da doença hipertensiva.

As doenças cardiovasculares, principalmente o infarto agudo do miocárdio (IAM), representam a principal causa de mortalidade e incapacidade no Brasil e no mundo. A identificação dos fatores de risco peculiares a cada população e seu adequado controle, indubitavelmente, reduz a morbimortalidade das doenças cardiovasculares. Os indivíduos com maior risco multifatorial devem ser identificados e selecionados para intervenções de estilo de vida e, quando apropriado, para intervenções farmacológicas. As ações em cardiologia preventiva devem ser baseadas na prevalência e nas taxas de mortalidade da doença em questão.

A doença hipertensiva específica da gestação (DHEG) associa-se à taxa de morbimortalidade materna e perinatal. No ano de 2009 a referida taxa foi de 4,36 e em 2010 4,73.

<b>Ações de atenção à saúde do adulto maior 20 anos no controle da Hipertensão Arterial, 2009-2010</b>		
	<b>2009</b>	<b>2010</b>
<b>Consulta</b>		
Consultas médica	52.731	39.687
Consultas enfermagem	32.168	19.569

Consultas em saúde bucal	3.109	4.525
Consultas de nutricionista HAS	2.998	1.554
Consultas de nutricionistas doenças cardiovasculares	1.191	753
<b>Procedimentos</b>		
ECG realizado	13.431	12.778
Encaminhamento para realização de radiografia de tórax	2.469	2.520
Encaminhamento para consulta cardiologista	5.556	18.905
Aferição TA normal feminino	120.895	167.659
Aferição TA normal masculino	88.455	96.506
Aferição TA elevada feminina	92.483	72.055
Aferição TA elevada masculino	66.879	60.055
Total de controle de TA	344.215	396.275
<b>Visita Domiciliar</b>		
Visita domiciliar médico	2.552	2.778
Visita domiciliar enfermagem	1.091	738
Visita domiciliar odontólogo	94	150
Visita domiciliar técnico de enfermagem	2.024	1.100
<b>Atividade Educativa</b>		
Atividade educativa (nº de reuniões)	3.299	1.332
Atividade educativa NASF com grupo de hipertensos	700	410
Atividade física com hipertenso educador físico do NASF	315	711

**Fonte:** Planilha de Consolidação das Ações de Saúde

O rastreamento sistemático e o controle de pressão arterial foram as melhores medidas para detectar os adultos com risco de desenvolverem doenças cardiovasculares em razão da hipertensão e introdução de tratamento precocemente.

Comemoração do Dia Nacional de combate à hipertensão arterial: através de palestra, sala de espera, busca ativa de novos casos realizados por todas as equipes EACS/ESF.

**Número de diabéticos, hipertensos e hipertensos-diabéticos cadastrados no HIPERDIA por sexo, tipo e risco em Feira de Santana, período 2009 - 2010**

ANO	Diabetes				Total de diabéticos	Hipertensos		Total de hipertensos	Hipertensos e Diabético			Total
	Tipo 1		Tipo 2			M	F		M	F	Total de pessoas hipertensos e diabéticas	
	M	F	M	F								
2009	90	116	404	552	1.162	1.973	6.770	8.743	1.269	3.539	4.808	<b>14.713</b>
2010	99	138	453	612	1.302	2.316	7.944	10.260	1.421	3.970	5.391	<b>16.953</b>

Fonte: Hiperdia

De acordo com a tabela, existem 237 pessoas cadastradas no Hiperdia portadoras de diabetes tipo 1 e 1.065 pessoas portadoras da diabetes tipo 2 e 5.391 pessoas são portadoras concomitantes da diabetes e da hipertensão.

Com relação ao gênero, 552 pessoas portadoras de diabéticas são do sexo masculino, 750 são do sexo feminino; 2.316 homens são hipertensos, 7.944 mulheres são hipertensas; 1.421 homens estão hipertensos e diabéticos e 3.970 mulheres são hipertensas e diabéticas.

O Hiperdia é o sistema de cadastramento e acompanhamento de pessoas portadoras de hipertensão arterial e Diabetes Mellitus. O programa Hiperdia funciona a partir do diagnóstico das referidas patologias, com o paciente sendo inserido no programa com seu cadastramento na unidade de saúde que diagnosticou.

Com relação ao cadastramento no sistema Hiperdia, existem 1.302 pessoas portadoras de Diabetes Mellitus, 10.260 pessoas portadoras de hipertensão arterial e 5.391 apresentam hipertensão e diabetes. Deste modo, o Município possui 16.953 pessoas cadastradas no Hiperdia.

### 7.17.3 Controle da Tuberculose

O Programa Nacional de Controle da tuberculose objetiva reduzir as fontes de infecção (sintomáticos respiratórios), reduzir o número de casos e redução do danos (adocimento, morte e sequelas). A partir dos dados de notificação pode-se tentar inferir a tendência da doença.

**Número absoluto de adultos com tuberculose cadastrados e acompanhados e proporção de acompanhamento pelo ACS, do EACS/ESF de Feira de Santana, 2006 – 2010**

Pessoas com tuberculose	2006	2007	2008	2009	2010
Nº. de cadastradas	61	56	54	59	48

Nº. de acompanhadas	57	51	52	57	46
Proporção de pessoas c/ Tb acompanhadas	93,4%	91,1%	96,3%	96,61%	95,83%

Fonte: SIAB

Na série histórica 2006 a 2010 verificamos uma queda no total de adultos cadastrados e acompanhados com tuberculose até 2008, havendo uma elevação em 2009 (59). Em 2010 foram cadastrados 48 e acompanhados 46.

O acompanhamento dos pacientes em tratamento visa interromper a cadeia de transmissão, melhorar os índices de cura com a adesão ao tratamento, busca dos faltosos.

**Distribuição adultos com tuberculose acompanhados pelo ACS, que tomam medicamento supervisionado e fazem o autocuidado, Feira de Santana, 2010**

Pessoas com tuberculose	2010	
	Total acompanhadas	46
Realizam exame de escarro	31	67,39%
Tomam medicação diariamente	31	67,39%
Tomam dose de medicamento supervisionado	26	56,52%
Comunicantes de tuberculose examinados	24	50,00%

Fonte: Ficha A dos ACS

Ações de atenção a saúde do adulto no controle da tuberculose desenvolvidas pelas equipes do EACS/ESF de Feira de Santana, 2009 – 2010		
	2009	2010
<b>Consultas</b>		
Consulta médica	217	242
Consulta de Enfermagem	155	268
Identificação de indivíduos assintomáticos	130	218
Consulta nutricionista	0	0
Nº de pacientes com tratamento supervisionado	-	98
<b>Visita Domiciliar</b>		
VD médico	3	6
VD enfermagem	46	19
VD técnico de enfermagem	31	25
<b>Atividade Educativa</b>		
Atividade educativa	105	71

Fonte: Planilha de Consolidação das Ações de Saúde

Dia nacional de Combate a Tuberculose 24 de março : foram desenvolvidas ações preventivas durante toda a semana relacionada ao tema por todas as equipes EACS/ESF: palestra na comunidade e unidade, sala de espera, distribuição de material educativo, colocação de cartazes nos principais pontos dos bairros, busca ativa de sintomáticos respiratórios (aplicação de questionário para investigação de casos novos pela ESF Feira VII-II), capacitação dos ACS. Realizada também capacitação de multiplicadores em tuberculose para treinamento dos ACS e iniciar o processo de descentralização do programa.

#### 7.17.4 Controle da Hanseníase

As ações de controle da hanseníase visam assegurar o acompanhamento dos pacientes em tratamento até a obtenção de cura e redução dos danos. Através das equipes EACS/ESF possibilita a busca ativa e a detecção precoce de casos na comunidade, consultas médicas e de enfermagem para assegurar orientações, realização de visitas domiciliares aos pacientes faltosos e detecção de fatores de risco.

#### **Número absoluto de adultos com hanseníase, cadastrados e acompanhados e proporção de acompanhamento pelo ACS, do EACS/ESF de Feira de Santana, 2006 – 2010**

<b>Hanseníase</b>	<b>2006</b>	<b>2007</b>	<b>2008</b>	<b>2009</b>	<b>2010</b>
Cadastradas	84	87	84	121	100
Acompanhadas	81	83	82	116	97
Proporção de acompanhados	96,4%	95,2%	97,6%	95,80%	97,00%

**Fonte:** SIAB

Na série histórica 2006 a 2010 verificamos um aumento no total de adultos com hanseníase, cadastrados e acompanhados a partir de 2006. Acreditamos que se deve ao treinamento do ACS e trabalho educativo da comunidade. A proporção acompanhamento em 2007 foi de 95,2%, em 2008 foi com 97,6%, em 2009 foi de 95,80% e em 2010 97,00%.

#### **Distribuição adultos com hanseníase acompanhamento pelo ACS, que tomam medicamentos supervisionado e fazem o autocuidado, Feira de Santana, 2010**

<b>Pessoas com hanseníase</b>	<b>2010</b>	<b>%</b>
Total acompanhadas	97	100,00%
Tomam medicação diária	36	37,11%

Tomam dose de medicamento supervisionado	36	37,11%
Fazem autocuidado	46	47,42%

**Fonte:** Ficha A dos ACS

**Número absoluto e proporção de casos de hanseníase com grau de incapacidade II e III entre pessoas menores de 20 anos do total de hanseníase, acompanhadas pelo EACS/ESF de Feira de Santana, 2006-2010**

Casos grau de incapacidade II e III de pessoas c/hanseníase	2006	2007	2008	2009	2010
Total	05	17	12	02	0
Proporção	6,0%	20,2%	14,3%	1,68%	0,00

**Fonte:** SIAB

A proporção de pacientes registrados com incapacidades, classificados por categorias I, II e III, em relação com o número total de doentes em registro ativo, por forma clínica, permite uma avaliação indireta da eficácia dos programas de prevenção de incapacidades e reabilitação. A proporção de novos pacientes, com incapacidades entre os casos novos, indica a precocidade com que os casos são diagnosticados e pode funcionar, como indicador da eficácia das atividades de detecção, nos programas de controle.

As incapacidades físicas não são inevitáveis ou necessárias, na hanseníase, pelo contrário, sua presença indica deficiências no diagnóstico e tratamento. A determinação do índice de incapacidades de um paciente, antes do tratamento, é um aspecto importante no combate a infecção porque, se não é proporcionada uma assistência preventiva, só resta esperar a instalação definitiva da incapacidade e a invalidez. É evidente que as taxas de invalidez, entre os casos novos, diminuem, gradualmente, na medida em que o diagnóstico é precoce.

Observa-se diminuição do percentual de pessoas com grau de incapacidade I e II entre os casos de hanseníase demonstrando identificação precoce dos casos.

<b>Ações de atenção a saúde do adulto no controle da hanseníase desenvolvidas pelas equipes do EACS/ESF de Feira de Santana, 2009 – 2010.</b>		
	2009	2010
<b>Consultas</b>		
Consulta médica	343	11
Consulta de Enfermagem	203	320



Identificação de indivíduos assintomáticos	106	61
Consulta nutricionista	0	0
Nº de pessoas com trat. supervisionado	1	0
<b>Visita Domiciliar</b>		
VD médico	16	2
VD enfermagem	64	20
VD técnico de enfermagem	3	2
<b>Atividade Educativa</b>		
Atividade educativa	112	106

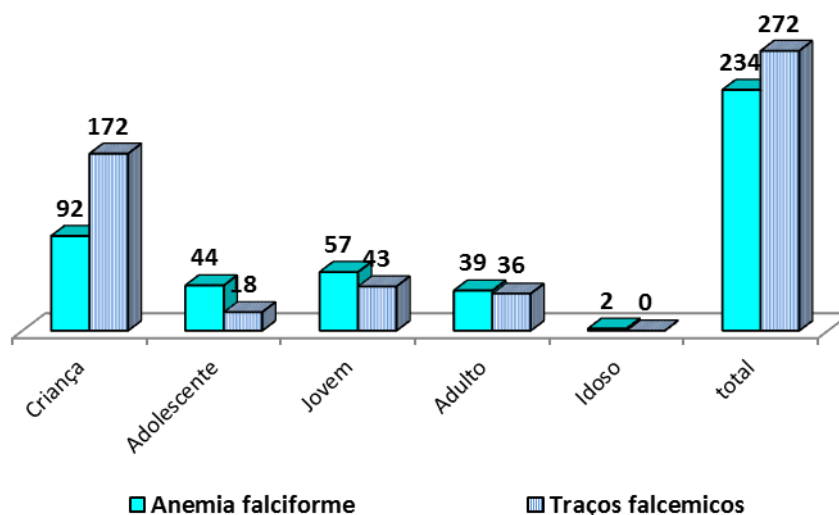
**Fonte:** Produção ambulatorial de procedimentos da tabela unificada

Dia Nacional de Controle da Hanseníase 29 de janeiro: foram desenvolvidas ações preventivas durante toda a semana relacionada ao tema por todas as equipes EACS/ESF: palestra na comunidade e unidade, sala de espera, distribuição de material educativo.

#### **7.17.5 Controle de Anemia Falciforme**

A anemia falciforme é a doença hematológica e genética mais prevalente no Brasil. Como problema de saúde pública faz-se necessário a implementação do programa de triagem neonatal. Há uma predominância entre negros e pardos e observa-se uma maior frequência nas regiões norte e nordeste.

**Distribuição de Anemia Falciforme e Traços Falcêmicos segundo o ciclo de vida de pessoas acompanhadas nas USF de Feira de Santana, 2010**



**Fonte:** Informação das equipes ESF

Foi realizado o levantamento de pessoas com anemia falciforme e traços falcêmicos segundo faixa etária pelos ACS na área de abrangência das USF. Na consolidação dos dados, 39,32% de crianças foram diagnosticados anemia falciforme, 18,80% foram adolescentes, 23,07% foram jovens, 16,66% foram adultos. Com relação a traços falcêmicos 63,23% de pessoas com traços falcêmicos foram crianças.

O Município tem-se identificados 06 comunidades quilombola na zona urbana (Baraúnas, Tomba, São João Cazumbá, Tanque da Nação, Queimadinha, Rua Nova) e sete comunidades na zona rural (Tanquinhos, Morinhos – Jaguará, Bonfim de Feira, Matinha, Lagoa Negra – Distrito M<sup>a</sup> Quitéria, Lagoa Salgada - Distrito Jaíba, Lagoa Grande - Distrito Jaíba).

A identificação destas comunidades torna-se importante para implementações de ações de controle de algumas doenças relacionada a população negra, como anemia falciforme, glaucoma, etc.

**7.17.5.1 Ações de prevenção e controle**

Entre as ações preventivas encontra-se a triagem neonatal que é apenas um teste de triagem, mas que permite detectar precocemente diversas doenças congênitas ou infecciosas assintomáticas no período neonatal a tempo de intervir no curso destas doenças, entre elas a anemia falciforme, permitindo o tratamento precoce, diminuindo ou eliminando as seqüelas.

**Número de testes do pezinho realizado nas USF/UBS de Feira de Santana, 2006 – 2010**

Ações	Total de nascidos vivos	Total de teste do pezinho	Percentual de cobertura
-------	-------------------------	---------------------------	-------------------------

	(SIAB)		
<b>2006</b>	4.575	1.726	37,72%
<b>2007</b>	4.876	4.641	95,18%
<b>2008</b>	4.969	3.093	62,24%
<b>2009</b>	5.507	1.243	22,57%
<b>2010</b>	4.237	1.633	38,54%

**Fonte:** Produção Ambulatorial de Procedimentos da Tabela Unificada

O total de coleta de sangue para realização da triagem neonatal nas unidades em 2009 foi de apenas 22,57% e em 2010 foi de 38,54%.

<b>Ações de atenção a saúde do adulto com anemia falciforme desenvolvidas pelas equipes do EACS/ESF de Feira de Santana, 2010.</b>		
<b>Ações</b>		<b>Número</b>
Coleta precoce de material para exame laboratorial	Coleta na unidade	1.633
	Coleta laboratório – exame completo	-
Busca ativa dos casos positivos		-
Acompanhamento na unidade USF/UBS das pessoas assintomáticas		-
Acompanhamento dos pacientes que fazem tratamentos nos serviços de referência		-
Consultas médicas		251
Consultas de enfermagem		242
Consultas da nutricionista pessoas c/ anemia falciforme		13
VISITA DOMICILIAR		
VD enfermagem		14
VD médico		47

**Fonte:** Planilha de Consolidação das Ações de Saúde

#### 7.17.6 Controle da Infecção Respiratória Aguda na Atenção Básica

**Total de consultas médicas e de enfermagem às pessoas acompanhadas pelo EACS/ESF que apresentaram Infecção Respiratória Aguda (IRA), segundo faixa etária, Feira de Santana, 2010**

<b>Ações</b>	<b>Médico</b>	<b>Enfermagem</b>	<b>Nutricionista</b>
<b>CONSULTAS</b>			
Consulta à Criança	2.934	1.189	
Consulta Adolescente	763	43	
Consulta Adulto	1.730	211	
Consulta Idoso	1.040	65	
<b>Total de consultas</b>	<b>5.777</b>	<b>1.508</b>	<b>02</b>
<b>VISITA DOMICILIAR</b>			
VD pacientes c/ IRA	36	0	0

**Fonte:** Planilha de planilha de consolidado das ações de saúde

Segundo dados da planilha de consolidado das atividades de saúde o médico realizou 5.777 consultas, profissionais de enfermagem 1.508 e nutricionista apenas 02 consultas para acompanhamento de pessoas encaminhadas pelo PROAR.

**Total, taxa e proporção de hospitalização por pneumonia entre crianças < 5 anos acompanhadas pelo EACS/ESF de Feira de Santana. 2006 – 2010**

<b>Crianças menores de 5 anos hospitalizadas por pneumonia</b>	<b>2006</b>	<b>2007</b>	<b>2008</b>	<b>2009</b>	<b>2010</b>
Total	219	230	120	205	109
Proporção	2,0%	1,9%	1,0%	1,47%	1,09%
Taxa	6,9	8,3	4,8	7,57	1,55

Fonte: SIAB

O total de hospitalização entre crianças menores de 5 anos por pneumonia em 2006 foi de 219 hospitalizações, com proporção de 2,0% e a taxa de 6,9. Estes valores caíram progressivamente demonstrando o impacto positivo da implantação da EACS/ESF sobre a população infantil, pois em 2008 ocorreram 120 hospitalizações com proporção de hospitalização de 1,0% e taxa de hospitalização 4,8, em 2009 houve 205 internações com proporção de 1,47% e taxa de hospitalização foi de 7,57/1.000; em 2010 o número de internamento foi de 109 casos com proporção de 1,09% e taxa de hospitalização de 1,55.

**Total de inalações realizada nas USF/UBS à pessoas acompanhadas pela EACS/ESF de Feira de Santana, 2000-2009.**

	<b>2006</b>	<b>2007</b>	<b>2008</b>	<b>2009</b>	<b>2010</b>
Inalações	13.456	16.466	16.062	15.266	31.844

Fonte: SIAB

**7.18 Programas Integrados à Atenção Básica de Saúde**

**7.18.1 Saúde Mental**

Como parte da reorientação do modelo de assistência em saúde mental, a Atenção Básica integrou-se ao processo através de reuniões da técnica de referência em saúde mental a fim da implementação da territorialização dos CAPS como referência para UBS/USF; a inclusão no Protocolo de Enfermagem da Atenção Básica, o protocolo de atenção do enfermeiro em saúde mental.

Também foi implantado o fluxograma em que as pessoas com sofrimento psíquico ao procurar as unidades podem ser encaminhado ao CAPS para avaliação/tratamento, como também

quando estes quando recebem alta do CAPS são encaminhados às UBS ou USF para continuidade do tratamento. O CAPS envia um comunicado à farmácia e este setor encaminha para a unidade o medicamento por paciente para 06 meses, e a unidade e a técnica de referência em saúde mental da AB também recebem um relatório mensal informando nominalmente os pacientes encaminhados e o aprazamento deste após 06 meses para consulta subsequente, como podem encaminhá-los antes do prazo em casos de intercorrências.

Os moradores das residências terapêuticas são oriundos de longos anos de internação psiquiátrica, na maioria das vezes sem vínculos familiares, são acompanhados por cuidadores diariamente e por profissionais de referência. Desta maneira, permanecem vinculados ao CAPS de origem para acompanhamento psíquico e recebimento de medicação. Em relação as suas necessidades de saúde são atendidos na área de abrangência das Unidades (UBS/USF).

**Total de consultas de médico e de enfermagem na atenção a saúde mental na área de abrangência EACS/ESF de Feira de Santana, 2009 -2010**

	2009	2010
<b>Consultas</b>		
Consulta Médica	7.834	6.166
Consulta Enfermagem	1.518	850
<b>Visita Domiciliar</b>		
VD médico	-	169
<b>Terapia de Grupo</b>		
Terapia de grupo c/ terapeuta ocupacional NASF	19	25
Terapia de grupo c/ assistente social NASF	50	42
Oficina terapêutica com portadores de necessidades especiais com psicólogo - NASF	18	17
Oficina terapêutica – saúde mental com psicólogo NASF	38	37
Atendimento em psicoterapia com psicólogo - NASF	8	5

**Fonte:** Planilha de Consolidação das Ações de Saúde

A consulta de enfermagem em saúde mental na ESF refere-se ao aspecto geral do paciente, estado psíquico (orientação, senso, percepção, linguagem, pensamento, humor), questões relacionadas ao tratamento (efeitos adversos e colaterais e evolução do quadro, adesão ao tratamento) queixas, relações familiares e entrega de medicação se o paciente estiver estabilizado e encaminhamento para o médico caso necessário.

A consulta médica ESF engloba avaliação do estado mental e geral do paciente, verificação do uso e reações dos medicamentos e relações sociais. Atentando para alterações de comportamento e continuidade do tratamento.

**Número absoluto, proporção e taxa de hospitalizadas por abuso de álcool de pessoas acompanhadas pelo EACS/ESF de Feira de Santana, BA 2009 – 2010.**

<b>Pessoas hospitalizadas por abuso de álcool</b>	<b>2009</b>	<b>2010</b>
Total de hospitalização	20	23
Taxa de hospitalização	0,08	0,06
Proporção de hospitalização	0,21	0,23

Fonte: SIAB

A tabela destaca que houve uma discreta elevação no número de hospitalizações por abuso de álcool de 2009 para 2010, de 20 para 23 internações respectivamente.

**Número absoluto, proporção e taxa de internamentos em hospital psiquiátrico de pessoas acompanhadas pelo EACS/ESF de Feira de Santana, BA 2009 – 2010.**

<b>Internamentos em hospital psiquiátrico</b>	<b>2009</b>	<b>2010</b>
Total	40	24
Taxa	0,01	0,24
Proporção	0,42%	0,27%

Fonte: SIAB

A queda nas taxas de hospitalizações por abuso de álcool e distúrbios psiquiátricos deve-se a atuação dos CAPS, as residências terapêuticas, o Programa de Volta pra Casa.

### 7.18.2 Programa Bolsa Família

O Governo Federal criou o Programa Bolsa Família para apoiar as famílias mais pobres e garantir o direito à alimentação. O setor saúde é o responsável pelo acompanhamento das crianças menores de 7 anos de idade e gestantes. Cabe, assim, à Secretaria Municipal de Saúde oferecer dentro da Atenção Básica as ações de pré-natal, vacinação, acompanhamento do crescimento e do desenvolvimento das crianças por meio da Vigilância Alimentar e Nutricional (SISVAN) e registrá-las.

**Total e percentual de famílias inscritas, de família acompanhadas, de famílias a serem acompanhadas, de famílias não localizadas no Programa Bolsa Família, na 1ª e 2ª vigência, em Feira de Santana, 2009 – 2010**

<b>Número de famílias</b>	<b>2009</b>	<b>2010</b>
---------------------------	-------------	-------------

	1ª Vigência	2ª Vigência	1ª Vigência	2ª Vigência
Total de Famílias no PBF	34.488	37.435	37.868	38.035
Famílias acompanhadas	23.312	24.083	24.888	16.852
Famílias não visitadas	7.582	6.186	7.570	19.608
Percentual de famílias a serem acompanhadas	22,00%	18,67%	19,99%	51,55%
Famílias não localizadas	3.434	5.555	4.504	1.419
Percentual de famílias não localizadas	10,40%	17,00%	11,89%	3,73

**Fonte:** Ministério da Saúde

Com relação às famílias não localizadas, o setor de nutrição encaminhou relação para Secretaria Municipal de Ação Social.

### 7.18.3 Núcleo de apoio à Saúde da Família- NASF

Os núcleos de Apoio à Saúde da Família serão constituídos por equipes compostas de profissionais de diferentes áreas do conhecimento, para atuarem em parceria com os profissionais das Equipes de Saúde da Família – ESF, compartilhando as práticas em saúde nas áreas de abrangências sob responsabilidade das ESF, atuando diretamente no apoio às equipes e na unidade na qual o NASF está cadastrado de acordo com o art. 1.

De acordo com a portaria nº 154, de 24 de janeiro de 2008, o Ministério da Saúde resolve criar os núcleos de Apoio à Saúde da Família – NASF, com o objetivo de ampliar a abrangência e o escopo de ações da atenção básica, bem como sua resolubilidade, apoiando a inserção das estratégias de Saúde da família na rede de serviços e o processo de territorialização e regionalização a partir da atenção básica.

Optamos pela implantação de oito NASF 1, abrangendo zona urbana e zona rural, tendo sido utilizado como critério: que o Município tem uma população de 584.497 habitantes, com densidade demográfica de 400,46 hab/km<sup>2</sup>, IDH/2000 de 0,740 (IBGE/2007) e 83 Equipes de Saúde da Família.

Os objetivos do NASF são: Realizar ações segundo a “estratégia de apoio matricial” junto as Equipes de Saúde da Família de referenciadas, dando suporte técnico especializado, através dos conhecimentos e ações, inerentes a cada categoria profissional integrante do NASF, na perspectiva de ampliar a clínica pela de troca de saberes, de forma a facilitar a vinculação, responsabilização e integralidade dos cuidado aos usuários. Desenvolver processo de Educação Permanente em que as ações da equipe multidisciplinar do NASF sejam realizadas numa metodologia pedagógica para

ampliar a autonomia e resolutividade da ESF para atuarem em situações semelhantes quando os profissionais do NASF não estiverem presentes na USF. Contribuir para mudança de paradigmas em construir um modelo de saúde centrado no indivíduo e não na doença.

Como estratégias de implantação foram utilizadas: Elaboração do Projeto de Implantação a ser encaminhada para aprovação no Conselho Municipal de Saúde e encaminhada à 2ª Diretoria Regional de Saúde para análise. Definição da forma de recrutamento e contratação dos profissionais. Capacitação dos profissionais contratados em conformidade com a Atenção Básica/Estratégia de Saúde da Família e a proposta do NASF: realização de Curso Introdutório em Saúde da Família. Estruturação física do espaço a ser ocupado pelo NASF na unidade de saúde em que estará inserida.

Cada NASF é identificada pelo nome da Unidade de referência territorial (que são chamados de QG), à qual está vinculada e tem o número do SCNES: NASF Asa Branca, NASF Homero Figueiredo, NASF Campo Limpo II, NASF Alto do Papagaio, NASF Conceição III, NASF Jussara, NASF Panorama I, NASF Oyama Figueiredo.

As ações de implementação do NASF: Reunião de integração entre as Equipes de Saúde da Família e as equipes dos NASF. Estruturação física do espaço a ser ocupado pelo NASF na unidade de saúde em que estará inserida. Elaboração de agenda compartilhada de ações individuais, ações coletivas de assistência e visitas domiciliares entre cada equipe de Saúde da Família e equipe do NASF. Organização de cada NASF segundo as características e prioridades da realidade local da ESF.

#### 7.18.4 Atividades Gerais Desenvolvidas

##### Identificação do NASF segundo os tipos de grupos formados por equipe, 2010.

Identificação do NASF	Atividades
NASF 1	<p><b>•Equilíbrio vital:</b> Diminuir o uso abusivo dos psicotrópicos através do conhecimento dos principais sintomas leves que acometem a população atualmente (Ansiedade e Depressão), promovendo assim, as condições essenciais para o auto- cuidado (congruência entre pensamento, sentimento e comportamento para aproximação paulatina da realização pessoal). Unidades: Asa Branca, São José I, São José II,</p>
	<p><b>Prática corporal/ Escola de postura:</b> Melhora da capacidade cardiorrespiratória, neuromuscular, flexibilidade e mobilidade articular e orientações ergonômicas para prevenir quadro algico em coluna vertebral e articulações dos membros superiores e inferiores, devido a posturas inadequadas nas atividades diárias, como: varrer uma casa, lavar roupa, trabalhar no campo, trabalhar em escritórios ficando muito tempo sentado, trabalhar em pé fazendo uso de bancadas altas. Unidades: Asa Branca, Campo do Gado Novo, Pampalona, São José I, São José II,</p>
	<p><b>Adolescentes:</b> Possibilitar o espaço e o momento para discussão e a troca de saberes a respeito dos temas que são vivenciados pelos jovens na atualidade</p>



	<p>(Orientação Sexual, Violência/Drogas e Orientação Vocacional), criando assim, as condições necessárias para a conscientização e a promoção do autocuidado pelos mesmos.</p> <p>Unidades: Asa Branca, Pampalona,</p> <hr/> <p><b>Convivência familiar:</b> Trabalhar com a concepção de que a família constitui-se como uma unidade detentora de recursos que favorece a promoção e o cuidado em saúde direcionada a ela mesma e a comunidade a que se encontra inserida. Pretende-se contemplar os mais diversos temas que perpassam por esta realidade (da família) assim como, o público o mais variado possível. (gêneros, faixa etária, expectativas, entre outras).</p> <p>Unidades: Asa Branca, Pampalona,</p> <hr/> <p><b>Hiperdia:</b> Proporcionar ao paciente Hipertenso e Diabético, alternativas nutracêuticas, para melhoria de sua saúde e qualidade de vida.</p> <p>Unidades: Asa Branca, Campo do Gado Novo, Pampalona, São José II, Jaguará I,</p> <hr/> <p><b>Peso leve:</b> A reeducação alimentar e nutricional para diminuição do peso com saúde, em função do peso ideal. "equilíbrio alimentar e nutricional, hábitos saudáveis, e atividade física regular".</p> <p>Unidades: Asa Branca, Pampalona, Jaguará I,</p>
<b>Identificação do NASF</b>	<b>ATIVIDADES</b>
	<p><b>Crianças:</b> A educação alimentar e nutricional da criança hoje, para não se precisar de reeducar um adulto amanhã". Crianças na fase da 1ª infância com baixo peso, e em estado de desnutrição.</p> <p>Unidades: Asa Branca, Pampalona,</p> <hr/> <p><b>Plantas medicinais:</b> Reconhecimento popular das plantas medicinais com valor terapêutico cientificamente comprovado.</p> <p>Unidades: Asa Branca,</p> <hr/> <p><b>Cuidadores:</b> Orientação a respeito dos principais motivos que podem acometer em algum tipo de intercorrência ou condição que implique em restrições físicas de um indivíduo que anteriormente não a apresentava, assim como, identificar e capacitar um cuidador de referencia nos cuidados essenciais para a manutenção da qualidade de vida destes indivíduos.</p> <p>Unidades: Asa Branca, São José I, São José II,</p> <hr/> <p><b>Gestantes:</b></p> <p>Unidades: Pampalona, Asa Branca,</p>
NASF 2	<p><b>Grupo saúde mental:</b> grupo terapêutico Unidade: Homero Figueredo, Gabriela I, Gabriela II,</p> <hr/> <p><b>Grupo adolescente:</b> Unidade: Homero Figueredo, Gabriela I Gabriela II,</p>

	<p><b>Grupo mães:</b> Unidade: Homero Figueredo, Gabriela I Gabriela II, Sobradinho I,</p>
	<p><b>Grupo de postura na unidade, comunidade e escola:</b> Unidade: Homero Figueredo, Gabriela I Gabriela II, Sobradinho I,</p>
	<p><b>Grupo de homem:</b> Unidade: Homero Figueredo, Gabriela I Gabriela II,</p>
	<p><b>Grupo de emagrecimento:</b> Unidade: Homero Figueredo, Gabriela I Gabriela II, Sobradinho I, Nova Esperança, Morada Tropical</p>
	<p><b>Grupo mulheres:</b> Unidade: Homero Figueredo, Gabriela I, Gabriela II, Sobradinho I, Nova Esperança, Morada Tropical</p>
	<p><b>Grupo Gestante:</b> Unidade: Homero Figueredo, Gabriela I Gabriela II, Sobradinho I, Nova Esperança, Morada Tropical</p>
	<p><b>Grupo Idosos:</b> Unidade: Homero Figueredo, Gabriela I, Gabriela II, Sobradinho I, Nova Esperança, Morada Tropical</p>
	<p><b>Grupo Hiperdia:</b> Unidade: Homero Figueredo, Gabriela I, Gabriela II, Sobradinho I, Nova Esperança, Morada Tropical</p>
	<p>Capacitação do ACS sobre saúde mental: Unidades: Homero Figueredo, Gabriela I, Gabriela II</p>
<b>Identificação do NASF</b>	<b>ATIVIDADES</b>
NASF 3	<p><b>Grupo de Hiperdia:</b>  Unidades: Campo Limpo I, Campo Limpo II, Campo Limpo V, George Américo I, Sítio Novo,</p>
	<p><b>Grupo para emagrecimento:</b>  Unidades: Campo Limpo I, Campo Limpo II, Campo Limpo V, Sítio Novo,</p>
	<p><b>Grupo de Crianças:</b>  Unidades: Sítio Novo,</p>
	<p><b>Grupo de adolescentes:</b>  Unidades: Campo Limpo II, Campo Limpo V, George Américo I, Sítio Novo</p>
	<p><b>Grupos de gestantes:</b> Sítio Novo  Unidades: Campo Limpo II, Campo Limpo V, George Américo I,</p>
	<p><b>Capacitação em Saúde Mental</b>  Unidades: Campo Limpo II , Campo Limpo V</p>
	<p>Busca ativa dos usuários do CAPS atuando com o processo de inclusão dos</p>

	mesmos nos grupos já existentes.
NASF 4	<b>Grupo Hiperdia:</b> Unidade: Alto do Papagaio, Feira VI, Novo Horizonte, Matinha, Alecrim Miúdo, São Cristovão
	<b>Grupo de postura:</b> Unidade: Alto do Papagaio, Matinha, Alecrim Miúdo, Tiquaruçu
	<b>Grupo de gestante:</b> Unidade: Alto do Papagaio, Feira VI, Alecrim Miúdo,
	<b>Grupo de obesidade:</b> Unidade: Alto do Papagaio, Matinha,
	<b>Grupo de adolescente:</b> Unidade: Novo Horizonte, Alecrim Miúdo,
	<b>Grupo de mulheres:</b> Unidade: Matinha, Alecrim Miúdo,
	<b>Grupo de saúde mental:</b> Unidade: visita domiciliar para famílias com dependentes químicos
NASF 5	<b>Grupo de idosos:</b> Unidades: Rocinha II, Rocinha I, Conceição III,
	<b>Escola de postura:</b> formado por mulheres e homens com dor nas costas e membros sem diagnóstico médico. Unidades: Rocinha II, Conceição III, Conceição I, Santa Mônica II,
	<b>Prática corporal na sala de espera:</b> Unidades: Conceição III, Conceição I, Parque Brasil, Santa Mônica II, Rocinha I,
	<b>Grupo de gestantes:</b> Unidades: Rocinha I, Rocinha II, Conceição III, Conceição I, Santa Mônica II,
	<b>Grupo de emagrecimento:</b> Unidades: Conceição III, Conceição I, Rocinha I,
<b>Identificação do NASF</b>	<b>ATIVIDADES</b>
NASF 6	<b>Grupo de adolescentes:</b> Unidades: Rocinha II,

	<p><b>Grupo Hiperdia:</b></p> <p>Unidades: Conceição III, Conceição I, Parque Brasil, Santa Mônica II, Rocinha I,</p>
	<p><b>Capacitações:</b></p> <p>Curso Básico de Cuidadores de Idoso voltado para os ACS: Rocinha II e Conceição I.</p> <p>Sobre anemia: Conceição I, Parque Brasil,</p>
	<p><b>Grupo Hiperdia:</b></p> <p>Unidades: Jussara, Pedra do Descanso, Feira X –I, Feira X-II, Feira X-III, Feira X-IV, Feira X-V, Viveiros I, Viveiros II</p>
	<p><b>Grupo Gestante:</b></p> <p>Unidades: Jussara, Feira X-II, Feira X-V,</p>
	<p><b>Grupo de mulher:</b></p> <p>Unidades: Jussara,</p>
	<p><b>Grupo de adolescente:</b></p> <p>Unidades: Jussara, Feira X-IV,</p>
	<p><b>Grupo de saúde mental:</b></p> <p>Unidades: Jussara, Pedra do Descanso, Feira X-II, Feira X-III, Feira X-V,</p>
	<p><b>Grupo de adolescente:</b></p> <p>Unidades: Feira X-III, Feira X-IV,</p>
	<p><b>Grupo de coluna:</b></p> <p>Unidades: Feira X-II, Feira X-III, Feira X-IV, Feira X-V,</p>
NASF 7	<p><b>Grupo de obesidade:</b></p> <p>Unidades: Francisco Pinto, Feira VII – I, Liberdade,</p>
	<p><b>Grupo de Hiperdia:</b></p> <p>Unidades: Francisco Pinto, Feira VII – I, Liberdade,</p>
	<p><b>Grupo de desnutrição:</b></p> <p>Unidades: Francisco Pinto, Feira VII – I, Liberdade,</p>
	<p><b>Grupo de prática corporal</b></p>

	<p>Unidades: Francisco Pinto, Feira VII – I, Liberdade, Panorama I, Panorama II,</p> <p><b>Grupo de idosos</b></p> <p>Unidades: Francisco Pinto, Feira VII – I, Liberdade, Panorama I, Panorama II,</p> <p><b>Grupo de postura</b></p> <p>Unidades: Francisco Pinto, Feira VII – I, Liberdade, Panorama I, Panorama II,</p> <p><b>Grupo de saúde mental com terapia de grupo</b></p> <p>Unidades: Francisco Pinto, Feira VII – I, Liberdade, Panorama I, Panorama II,</p>
<b>Identificação do NASF</b>	<b>ATIVIDADES</b>
NASF 8	<p><b>Grupo de mulher</b></p> <p>Unidades: Francisco Pinto, Feira VII – I, Liberdade, Panorama I, Panorama II,</p>
	<p><b>Grupo de mãe</b></p> <p>Unidades: Francisco Pinto, Feira VII – I, Liberdade, Panorama I, Panorama II,</p>
	<p>Escola de pais desenvolvida na creche fada madrinha: Panorama I, Panorama II</p>
	<p><b>Capacitação de ACS sobre acolhimento:</b> Panorama I, Panorama II</p> <p><b>Capacitação sobre saúde mental para ACS:</b> Liberdade</p>
	<p><b>Grupo de qualidade de vida</b></p> <p>Unidades: Oyama Figueredo, Tomba IV, Tomba II</p>
	<p><b>Grupo de obesidade e sobrepeso</b></p> <p>Unidades: Oyama Figueredo, Tomba IV, Tomba II, tomba III</p> <p>Grupo de psicoterapia</p>
	<p><b>Grupo de dores articulares e coluna</b></p> <p>Unidades: Oyama Figueredo, Tomba IV, Tomba II</p>
	<p><b>Grupo de saúde mental</b></p> <p>Unidades: Eucalipto</p>
	<p><b>Grupo de Hiperdia</b></p> <p>Unidades: Oyama Figueredo, Tomba IV,</p>

	<b>Grupo de Gestante</b> Unidades: Oyama Figueredo, Tomba IV, Tomba II, Eucalipto
	<b>Grupo de criança</b> Unidades: Oyama Figueredo,
	<b>Grupo de postura</b> Unidades: Oyama Figueredo, Tomba IV, Tomba II, Eucalipto

**Tabela 155: Ações desenvolvidas por categoria profissional das equipes dos NASF de Feira de Santana, 2009 - 2010**

<b>Ações</b>	<b>2009</b>	<b>2010</b>
<b>Consultas</b>		
Consultas de fisioterapeuta	497	277
Consultas de nutricionista	312	1.876
Consultas de psicólogo	126	311
Consultas da assistente social	270	404
Consulta terapeuta ocupacional	93	158
Consulta farmacêutico	15	69
Avaliação individual do avaliador físico	149	657
<b>Prática Corporal</b>		
Prática corporal/atividade física em grupo (avaliador físico)	861	2.571
<b>Visita Domiciliar</b>		
Visita domiciliar fisioterapeuta	173	731
Visita domiciliar assistente social	189	182
Visita domiciliar psicólogo	119	89
Visita domiciliar terapeuta ocupacional	166	131
Visita domiciliar farmacêutico	08	21
Visita domiciliar nutricionista	197	459
Visita domiciliar institucional em reabilitação	854	580
Visita domiciliar do avaliador físico	47	15
<b>Atividades Educativas</b>		

Atividade educativa na unidade	990	1.560
Atividade educativa na comunidade	190	171
Atividade educativa na escola	2.231	144
Atividade educativa na creche	08	22
Capacitação de profissionais de nível médio	43	377
Capacitação de ACS	45	249
Outras capacitações	119	403

**Fonte:** Planilha de Consolidação Ações de Saúde por Categoria

### 7.18.5 Atenção à saúde Penitenciária

O Plano de Saúde Penitenciário de Feira de Santana elaborado pela Secretaria Municipal da Saúde visa atender aos requisitos legais estabelecidos pelo SUS, fomentados no Plano Nacional de Saúde no Sistema Penitenciário instituído na Portaria Interministerial Nº 1.777/2003, que dispõe sobre a atenção integral à saúde da população prisional confinada em unidade masculinas e femininas e nas psiquiátricas.

O referido plano teve por finalidade contribuir para o controle e/ou redução dos danos e agravos mais freqüentes que acometem essa população através de ações de Atenção Básica (ações como vacinação contra hepatite, influenza, tétanos; prevenção e controle de tuberculose, hanseníase, diabetes, hipertensão, hepatites, IST/AIDS).

O Plano foi implantado em 19 de agosto de 2009 e consta uma equipe mínima integrada por 01 enfermeira coordenadora, médico clínico, enfermeiro, odontólogo, assistente social, psicólogo, auxiliar de enfermagem, auxiliar de consultório dentário com carga horária de 20/30 horas semanais que foram responsáveis pelo atendimento de 552 presos.

Distribuição da população presidiária de Feira de Santana, por patologia, 2010

<b>Patologias mais comuns entre população carcerária</b>	<b>Masculino</b>	<b>Feminino</b>	<b>Total</b>
Diabetes Mellitus	06	01	7
Hipertensão arterial	33	09	42
Tuberculose	01	0	01
Hanseníase	02	0	02
Hepatite	01	-	01
Anemia falciforme	-	01	01
IRA	05	01	06

Diarréia	03	01	04
DST	02	03	05

**Fonte:** EQUIPE DE ASPP

**Ações desenvolvidas pelos profissionais da Atenção à Saúde da população presidiária de Feira de Santana, 2009 – 2010**

<b>Ações</b>	<b>2009</b>	<b>2010</b>
<b>Consultas</b>		
Total de Consultas médicas	1.108	1.085
Total de Consultas de enfermagem	119	329
Total de Consultas odontológicas	329	402
Total de atendimentos psicológicos	164	121
Total de atendimentos serviço social	128	137
<b>Atenção aos Grupos</b>		
Consulta aos Diabéticos	14	38
Consulta aos Hipertensos	125	95
Consulta as pessoas c/ tuberculose	2	04
Consulta as pessoas c/ hanseníase	10	06
Consulta à pessoas c/ hepatites	1	06
Consulta à pessoas c/ anemia falciforme	4	05
Consulta à pessoas c/ IRA	38	21
Consulta à pessoas c/ diarréia	19	05
Consulta Abordagem Síndrômica DST/AIDS	13	13
Consulta planejamento familiar	58	54
Consulta Pré-natal	11	12
Consulta de saúde mental	161	246
<b>Procedimentos</b>		
Aferição TA	221	274
Curativos	47	29
Inalação	0	-
Glicemia	0	40
Distribuição de medicamentos	7.790	1.834
Retirada de ponto	08	02
Injeção	156	138
TRO	13	04
Exame de baciloscopia	12	03
Coleta de exame de laboratório	47	68
<b>Atividade Educativa</b>		
Atividade educativa médico	0	0
Atividade educativa enfermagem	1	0
Atividade educativa odontólogo	0	0
Atividade educativa assistente social	4	0
Atividade educativa nível médio	3	0
Outros	0	0

**Fonte:** Planilha de Consolidação das Ações de Saúde



### 7.18.6 Programa de Terapia Comunitária

Em janeiro de 2008 foi firmado o Convênio de número 3.363/2007, entre o Ministério da Saúde, rede de saúde do SUS e a UFC - Fundação Cearense de Pesquisa e Cultura para desenvolvimento do Projeto de Implantação da Terapia Comunitária na ESF. Na Bahia o Pólo Formador responsável é o MISC-BA – Movimento Integrado De Saúde Comunitária – Bahia. O curso aconteceu com a presença de sete Municípios da Bahia (dentre estes, Feira de Santana) e Aracajú.

O curso desenvolveu-se no período de julho/2008 a julho/2009, com carga horária de 360 horas dividido em quatro Módulos de 40 horas, oito Intervisões com carga horária de 10 horas e quarenta e oito Terapias Comunitárias perfazendo 120 horas. Houve a participação de 23 profissionais sendo 01 odontóloga, 07 enfermeiras, 03 técnicos de enfermagem e 13 Agentes Comunitários de Saúde que formaram trios e/ou duplas pertencentes as equipes ESF de São José I, São Jose II, Matinha, Campo Limpo II, George Américo V, Francisco Pinto, Rocinha II.

### 7.18.7 Programa Nacional de Reorientação da formação em saúde – PRO SAÚDE

O PRÓ-SAÚDE foi lançado por meio da portaria Interministerial MS/MEC nº 2.102/2005 com o objetivo de integração ensino-serviço visando a reorientação da formação profissional assegurando uma abordagem integral do processo saúde-doença com ênfase na Atenção Básica.

Cuja estratégia é a articulação entre instituições de Ensino Superior (UEFS) e o Serviço Público de Saúde (SMS de Feira de Santana) com vistas ao fortalecimento do SUS.

Assim, em 2008 foi aprovado o projeto apresentado pela Universidade Estadual de Feira de Santana com assinatura do termo de compromisso para implementação do PRO-SAÚDE da UEFS para os cursos de Enfermagem, Odontologia e Ciências Farmacêuticas e formação da Comissão Gestora Local (CGL).

<b>Matriz financeira da Secretaria de Saúde do PRÓ-SAÚDE UEFS</b>	
<b>Natureza de despesa</b>	<b>ANO 2 - 2010</b>
Material de consumo – serviço de saúde	-
Material permanente – serviço de saúde	R\$ 147.217,38
Adequação de espaço físico – serviço de saúde	-
<b>Total</b>	<b>R\$ 147.217,38</b>

### **7.18.8 Programa de Educação pelo Trabalho para a Saúde- PET-SAUDE**

A Política Nacional da Atenção Básica – PNAB atribuiu ao Ministério da Saúde articular junto ao Ministério da Educação estratégias de indução a mudanças curriculares nos cursos de graduação na área da saúde, visando a formação de profissionais com perfil adequado à Atenção Básica, assim como estratégias de expansão e qualificação de cursos de pós-graduação multiprofissionais em Saúde da Família e educação permanente.

Com a renovação do PET-Saúde para 2010-2011, atualmente conta-se com um total de 10 grupos de tutores, 60 preceptores, 28 enfermeiros, 21 médicos, 08 dentistas, 02 farmacêuticos e 02 educadores físicos.

Com isso também houve uma ampliação no número de Unidades de Saúde da Família envolvidas no Programa: Alto do Papagaio, Asa Branca Campo Limpo I, Campo Limpo II, Campo Limpo III e Campo Limpo IV, Campo do Gado Novo, Feira VI, Feira X-I, Feira X-II, Feira X-III, Feira X-IV, Feira X-V, Gabriela e Gabriela II, George Américo II e George Américo IV, Humildes I, Matinha, Novo Horizonte, Parque Brasil, Parque Lagoa Subaé, Rosário, São Cristóvão, São José I e São José II e Sobradinho II.

### **7.19 Projetos Implantados**

#### **7.19.1 Curso de Especialização em Linhas do Cuidado**

De acordo com a Portaria 1.364/GM/2008 que regulamentou a transferência dos incentivos financeiros referentes à Compensação de Especificidades Regionais – CER, componente da parte variável do Piso da Atenção Básica, e definiu para a Bahia, o valor total anual e mensal. A resolução CIB Nº 76/2008 que definiu critérios para distribuição dos recursos financeiros e definição de prazos para adesão aos programas do Componente IV – Programa de Implantação e Desenvolvimento Micro-Regional das Linhas de Cuidado e Educação Permanente para Atenção Básica.

O município de Feira de Santana em agosto de 2008 assinou o termo de compromisso para adesão ao Programa de Implantação e Desenvolvimento Micro-Regional das Linhas de Cuidado e Educação Permanente para Atenção Básica celebrada entre a SESAB pelo Diretor da Atenção Básica e o Secretário de Saúde de Feira de Santana. Na primeira fase houve oficina de sensibilização dos técnicos da SESAB/DAB com os profissionais da EACS/ESF. Elaboração do projeto municipal, implantação do Núcleo Macrorregionais de Implantação das Linhas de Cuidado e Educação Permanente para Atenção Básica, cujas atribuições são: gestão administrativa, gestão de pessoas,

gestão financeira e gestão e execução das atividades pedagógicas do Núcleo. Publicação de Edital do processo seletivo para multiplicadores-tutores do Núcleo tendo como critérios ser profissionais de enfermagem, medicina e odontologia, cadastrados no SCNES, vinculados as equipes ESF, ter mais de 1 ano de trabalho e dispôs de 8 horas semanais dentro da carga horária das 40 horas.

Os especializados da área de gestão são compostos de três enfermeiras (coordenadora do Núcleo, coordenadora EACS/ESF e técnica da ABS) e uma representante da 2ª DIRES. Entre os profissionais das equipes da ESF temos 06 enfermeiras, 04 médicos e 04 odontólogos. As Unidades de Saúde da Família envolvidas são: Limoeiro, Galhardo, Jaguará II, Jaíba (zona rural), Sobradinho II, Campo Limpo III, Nova Esperança, Fraternidade I, Parque Brasil, Francisco Pinto, Rocinha II, Conceição I, Oyama Figueiredo (zona urbana).

#### 7.19.1.1 Monitoramento dos Indicadores de produção

<b>Ações programáticas de processo de trabalho assistencial na prevenção e promoção da saúde nas equipes ESF/EACS realizados por médicos e enfermeiros, Feira de Santana, 2009 – 2010.</b>		
<b>Produção Médico e Enfermeiro</b>	<b>2009</b>	<b>2010</b>
Puericultura	49.054	19.757
Pré-natal	41.663	15.570
Prevenção do CA de colo uterino	17.302	6.793
Tratamento das DST	3.634	487
Diabetes	30.617	13.275
Hipertensão	84.899	35.312
Hanseníase	546	48
Tuberculose	372	887

**Fonte:** SIAB

O quadro acima evidencia a síntese das ações médicas e de enfermagem aos grupos prioritários. Estes dados servem de indicadores de ações preventivas e de promoção da saúde inerentes à Atenção Básica constituem bases de acompanhamento, tanto da utilização dos serviços básicos de saúde, quanto da situação de saúde da população.

#### 7.19.2 Saúde Bucal

A Divisão Odontológica é composta por noventa Cirurgiões Dentistas, lotados em diferentes unidades. A coordenação de Odontologia funciona com uma coordenadora e uma supervisora. Na Estratégia Saúde da Família são trinta e um profissionais, sendo que um odontólogo é supervisor; nas Unidades Básicas de Saúde são quarenta e quatro dentistas; e no Programa de Saúde Bucal tem seis dentistas.

Na Atenção Básica são desenvolvidas Ações de Promoção da Saúde e de Recuperação. As Ações de Proteção da Saúde podem ser individuais e/ ou coletivas e os procedimentos coletivos são desenvolvidos nas Unidades de Saúde, escolas, feiras de saúde, creches, associações e outros espaços sociais. Essas atividades compreendem: Educação em saúde; Higiene bucal supervisionada; Evidenciação de placa bacteriana e aplicação tópica de flúor; Kits odontológicos contendo creme dental e escovas que são entregues aos participantes dessas atividades. Nas Ações de Recuperação são realizadas consultas para diagnóstico e o tratamento necessário.

Segundo as Diretrizes da Política Nacional de Saúde Bucal para efetivação do BRASIL SORRIDENTE, o Município a partir de 2004 implantou as primeiras equipes de saúde bucal na ESF. Organizando as ações através da unificação com a áreas médica-enfermagem para fortalecimento da equipe e integração do trabalho. Segue o quadro da evolução do número de ESB e sua vinculação às ESF.

<b>Vinculação de Estratégia de Saúde Básica às Estratégia de Saúde da Família de Feira de Santana-BA, 2006 – 2010</b>			
<b>Ano</b>	<b>Nº. ESB</b>	<b>Nº. ESF com ESB</b>	<b>Vinculação das ESF às ESF (1 ESB/1 ESF) (1 ESB/2 ESF)</b>
<b>2006</b>	20	28	12 ESB/12 ESF - 08 ESB/16 ESF
<b>2007</b>	21	29	12 ESB/12 ESF - 09 ESB/18 ESF
<b>2008</b>	30	45	15 ESB/15 ESF - 15 ESB/30 ESF
<b>2009</b>	32	47	17 ESB/17 ESF - 15 ESB/30 ESF
<b>2010</b>	33	448	18 ESB/18ESB - 15 ESB/30 ESB

Fonte: SMS/DISE

#### 7.19.2.1 Ações do Cirurgião Dentista na ESF

**Tabela 158: Total de consultas em saúde bucal por ciclo de vida e atividades educativas, realizadas pelos odontólogos na ESF de Feira de Santana, 2009-2010**

<b>Ações</b>	<b>2009</b>	<b>2010</b>
<b>Consultas</b>		
Consulta Hipertenso	3.109	4.525
Consulta Diabético	1.264	1.561
Consulta Idoso	1.755	2.604
Consulta Gestante	1.363	1.203
Consulta Criança	7.409	9.014

Consulta Adolescente	7.662	10.876
Consulta Mulher	11.491	16.997
Consulta Homem	5.776	6.975
<b>Total de Consulta</b>	<b>39.829</b>	<b>53.755</b>
<b>Atividade Educativa</b>		
Atividade educativa na escola	19.271	363
Atividade educativa creche	844	108
Atividade educativa grupo de mães	11.380	539
Atividade educativa unidade	10.113	1.151
Atividade educativa comunidade	623	627
<b>Total de Atividades educativas</b>	<b>42.231</b>	<b>2.788</b>

Pode-se observar que houve um aumento no número total de consultas em saúde bucal de 39.829 em 2009 para 53.755 em 2010. Enquanto que as atividades educativas nesta área tiveram uma redução considerável de 42.231 em 2009 para 2.788 em 2010.

**Total de procedimentos em saúde bucal desenvolvido pela Equipe de Saúde Bucal na Atenção Básica, 2009 - 2010**

<b>PROCEDIMENTOS</b>	<b>2009</b>	<b>2010</b>
Consulta Odontológica (1ª consulta)	21.514	18.444
Procedimentos odontológicos saúde da família	-	87.125
Aplicação terapêutica intensiva de Flúor	27.550	-
Aplicação de carióstático p/ dente	124	62
Aplicação de selante p/ dente	416	739
Aplicação de flúor tópico por sessão	13.864	9.727
Selamento provisório de cavidade dentária	3.410	4.060
Restauração de dente decíduo	3.082	4.233
Restauração de dente permanente anterior	4.128	5.565
Restauração de dente permanente posterior	6.847	10.484
Acesso a polpa dentária e medicação	2.876	2.023
Pulpotomia dentária	189	81

Raspagem, alisamento e polimento supragengivais	20.265	20.924
Raspagem, alisamento subgengivais	12.445	10.116
Exodontia de dente decíduo	4.181	4.580
Exodontia de dente permanente	9.631	9.536
Tratamento de alveolite	143	263
Ação coletiva c/ finalidade epidemiológica	38	-

**Fonte:** PLANILHA DE CONSOLIDAÇÃO DAS AÇÕES DE SAÚDE

### 7.19.3 Ações de vigilância alimentar e nutricional na atenção básica

A área técnica de Vigilância Alimentar e Nutricional é composta por 08 profissionais nutricionistas sendo: 02 na coordenação de nutrição, 05 na rede básica para atender a demanda do Município e 01 no Programa de Atenção ao Diabético.

Nas Unidades de Saúde (Unidade Básica de Saúde ou Policlínicas) o serviço de apoio nutricional é realizado por 05 nutricionistas que atende aos usuários com prévio agendamento e por área de abrangência e as USF são cobertas pelas nutricionistas do NASF.

O Sistema de Vigilância Alimentar e Nutricional – SISVAN destina-se ao acompanhamento do estado nutricional da clientela assistida pelo SUS. A população atendida é formada por indivíduos de qualquer fase do ciclo de vida (criança, adolescente, gestante, adulto e idoso). A Vigilância Alimentar e Nutricional é uma ação que propõe conhecer e acompanhar a magnitude dos problemas nutricionais da população, descrevendo continuamente as tendências de saúde e nutrição e os seus determinantes, em nível individual ou coletivo, identificando-os por áreas geográficas, segmentos sociais e grupos populacionais acometidos de maior risco aos agravos nutricionais.

Atualmente o município registra apenas no Mapa Diário de Acompanhamento (formulário proposto pelo Ministério da Saúde) as crianças menores de 07 anos que participam do Programa Bolsa Família por estarem no banco de dados deste novo sistema.

O Município, através da Área Técnica de Alimentação e Nutrição, Divisão de Enfermagem e Coordenação da Atenção Básica optaram por também continuar registrando os dados do SISVAN (crianças de 0 a 84 meses e gestantes) no formulário extinto pelo Ministério da Saúde, devido a dificuldade em implementar o acompanhamento no novo formulário de todos os usuários do Sistema Único de Saúde, pois será necessário o preenchimento de dados cadastrais do domicílio e indivíduo.

<b>Produção ambulatorial das nutricionistas na Atenção Básica 2007 - 2010</b>				
<b>Procedimentos</b>	<b>2007</b>	<b>2008</b>	<b>2009</b>	<b>2010</b>
Total de Consultas	12.243	13.754	10.525	7.890
Consultas aos hipertensos	-	-	2.996	1.554
Consultas aos diabéticos	-	-	2.464	1.135
Consultas aos pacientes c/ prob cardiovasculares	-	-	1.191	753
Consultas as pessoas c/ anemia falciforme	-	-	09	13
Consultas a pac c/ osteoporose	-	-	34	31
Consultas as pessoas c/ anemia ferropriva	-	-	94	71
Consultas as pessoas c/ diarreia	-	-	20	1
Consultas as pessoas c/ IRA	-	-	07	2
Outros atendimentos em outras deficiências ou intercorrências	3.980	5.594	1.425	550
Atividades educativas	139	58	103	34
Visita domiciliar	18	0	1	27

**Fonte:** Planilha de produção individual de procedimentos da tabela unificada

## **8.0 SERVIÇO SOCIAL**

O Serviço Social está situado no âmbito da Secretaria Municipal de Saúde e atende a uma demanda espontânea que procura o serviço com problemas diversificados com intuito de obter resolubilidade. Os usuários desse serviço são encaminhados pelas Unidades Básicas de Saúde, pelo Programa de Saúde da Família, por setores internos e externos à Secretaria de Saúde e também por outras Secretarias Municipais. Dentre as atividades desenvolvidas pelo setor o Tratamento Fora do Domicílio (TFD) merece destaque, pois permite a locomoção de pacientes para realização de exames, não disponibilizados no município.

### **8.1 Tratamento Fora do Domicílio (TFD)**

Esse serviço atualmente funciona na Secretaria Municipal de Saúde regulamentado pela Portaria SAS/GM nº 24 de setembro de 1999 que dispõe sobre as normas e rotinas para garantia do

tratamento médico a pacientes portadores de doenças não tratáveis no município de origem, quando esgotados todos os meios de atendimento.

O TFD consiste, no entanto, em uma ajuda de custo ao paciente e em alguns casos também ao acompanhante, encaminhados por ordem médica à unidade de saúde referenciada em outro município ou estado da federação, quando esgotados todos os meios de tratamento na localidade de residência do mesmo, desde que haja possibilidade de cura total ou parcial, limitado por período estritamente necessário a este tratamento e aos recursos orçamentários existentes.

Juntamente com o serviço de ouvidoria compartilhando os mesmos recursos materiais e humanos são executadas as atividades do TFD por cinco funcionários sendo duas assistentes sociais, uma médica e duas agentes administrativas. Sendo uma das agentes administrativas a principal responsável pelo TFD.

Apesar da presença de um profissional médico no setor, não existe atendimento deste aos pacientes, ele apenas é responsável por analisar os laudos e documentações dos pacientes, pontuando as necessidades de informações nos laudos e ou documentação ausente.

Diariamente o setor atende um quantitativo de 30 pacientes/dia sendo 15 pela manhã e 15 a tarde. Os agendamentos são realizados no mês anterior a realização da viagem.

<b>Distribuição do quantitativo de deslocamentos realizados para Salvador-BA, 2009-2010.</b>		
<b>Viagens</b>	<b>Quantidade 2009</b>	<b>Quantidade 2010</b>
Agendadas	14.039	14.069
Realizadas	11.803	11.599
<b>Total</b>	<b>25.842</b>	<b>25.668</b>

**Fonte:** Coordenação do Serviço Social

Observa-se que no ano de 2010 das 14.069 viagens agendadas 11.599 foram realizadas deixando uma lacuna de 2.470 viagens não ocorridas, isso se justifica pela insuficiência de vagas nos veículos bem como pela desistência por parte dos pacientes. Ademais acrescenta-se que com relação ao ano de 2009 houve um aumento discreto na demanda por tratamentos fora do domicílio, bem como uma redução da resolutividade do setor a essa demanda.



## 9.0 Ouvidoria

A ouvidoria desta Secretaria foi implantada em 2004, porém de maneira informal, sem portaria específica e sem participação no organograma da SMS. Este setor atualmente funciona no âmbito da Secretaria Municipal de Saúde das 08 às 11hs40min e das 14 às 16hs40min, no mesmo espaço físico do Serviço Social, compartilhando com o mesmo os recursos humanos e matérias.

Os recursos humanos, portanto estão compostos por dois assistentes sociais e dois assistentes administrativos. Sendo que apenas um dos assistentes administrativos trabalha com ouvidoria.

A demanda por esse serviço é formada por pessoas de 30 a 75 anos, de ambos os sexos, geralmente com médio grau de instrução, bem politizadas e conscientes dos seus direitos que querem fazer reclamações e solicitações. Em sua maioria as reclamações estão relacionadas ao mau atendimento por parte dos funcionários da rede e as solicitações são de procedimentos médicos.

O atendimento atualmente pode ser feito de forma presencial ou por telefone através de um sistema informatizado específico para ouvidoria denominado callcenter, entretanto apesar do nome, o serviço não dispõe de central de tele atendimento. Entretanto, há projetos para implantação de demandas provocadas com caixa de sugestões e de uma linha telefônica de 0800.

As manifestações recebidas durante o atendimento são registradas e encaminhadas ao setor responsável pelo assunto a que elas se referem para que sejam tomadas as devidas medidas em um prazo de 05 dias, quando deve ser encaminhada uma resposta para ouvidoria. Porém, destaca-se que esta não é uma realidade comum, pois existem atrasos por partes dos setores a que foram enviadas as manifestações impossibilitando que seja dado um retorno ao manifestante e que sejam fechado no sistema as reclamações.

As manifestações de ouvidorias como as da Macrorregião Centro-Leste e a Geral do SUS também chegam a esse serviço através do sistema ouvidoria SUS.

**Nº de queixas prestadas por tipo no setor ouvidoria, Feira de Santana-BA, Jan-Out., 2010**

Tipo	Nº de Queixas 2009	Nº de Queixas 2010
Ouidor SUS	71	52
Presenciais	273	267
<b>Total</b>	<b>344</b>	<b>319</b>

**Fonte:** Coordenação de Ouvidoria

A tabela apresenta o número de queixas prestadas pelos usuários do SUS, nos anos de 2009 e 2010, ao serviço de ouvidoria da SMS. Esta demonstra, por tanto, que esse é notadamente maior na

forma presencial do que através do sistema ouvidor SUS isso, conseqüentemente, pode ser justificado pelo desconhecimento da população sobre estes meios de denúncias.

Nota-se, no entanto que o número de queixas não apresentou grandes variações entre um ano e outro.

Contudo, pode-se afirmar que apesar dos entraves presentes no sistema de ouvidoria este se mostra resolutivo na maioria das vezes.

## 10.0 PROGRAMAS DE CONTROLE DA ASMA E RINITE – PRO AR

Estudos epidemiológicos abalizam que a asma compromete aproximadamente 300 milhões de pessoas no mundo e leva a cerca de 250.000 mortes por ano. Índices altos de mortalidade são observados em populações que habitam em países em desenvolvimento, onde o acesso a medicamentos essenciais e às ações de controle é limitado (PAWANKAR ET al., 2008; WORLD HEALTH ORGANIZATION - WHO, 2007).

A Secretaria de saúde de Feira de Santana- BA, apresenta na sua rede o Programa de combate a Asma e Renite (PRO Ar). O programa tem por objetivo fazer um acompanhamento clínico, fornecer prevenção, diagnóstico precoce, tratamento, informação e medicamento de forma gratuita, para pacientes que sofrem de asma e renite.

A unidade de Referência de Pro Ar, desenvolveu o sistema de referência e contra referência a asma e renite, em toda rede de municipal de saúde, para que as referidas patologias possam ser diagnosticadas com precisão e ter seguimento através do programa inserido e estruturado em cada unidade de saúde da família e Unidade básica, a fim de tratar e da qualidade de vida aos portadores das referidas doenças.

O seguimento do tratamento para asma leve e moderada se dar em ambulatório de especialidade, que acaba por competir com os serviços básicos que devem ser a porta de entrada para a atenção continuada.

Assim, os dados abaixo demonstram as ações do referido programa combate a asma e renite.

### Distribuição das Consultas Novas e Subseqüentes Realizadas, Feira de Santana-BA, 2009 / Jan-Nov. 2010

Consultas	2009			2010		
	Novas	Subseqüentes	Total	Novas	Subseqüentes	Total
Pneumologista	236	2.160	<b>2.396</b>	416	2.279	<b>2.795</b>

Fonte: Coordenação do Pro Ar

Observando os dados acima, verifica que em 2010 houve um acréscimo em consultas novas e subseqüentes 16,6% pelo Programa PRO Ar. Mas, chama atenção o aumento substancial para as consultas novas de 76,2% em relação o ano anterior.

Estudos têm revelado que a asma e rinite são doenças alérgicas e fazem parte das doenças crônicas, que vêm crescendo expressivamente em suas prevalências nos últimos anos, principalmente em cidades desenvolvidas e urbanistas assim como o município de Feira de Santana-BA, justificável por exposição a fatores de risco como: genética e ambientais.

**Distribuição dos pacientes novos diagnosticados pelo Pro Ar, Feira de Santana-BA, 2009/Jan-NOV-2010**

<b>Diagnósticos</b>	<b>2009</b>	<b>2010</b>
Asma	78	122
Rinite	22	37
Asma e Rinite	109	123
Outros Diagnósticos	68	44
<b>Total</b>	<b>277</b>	<b>416</b>

**Fonte:** Relatórios emitidos pela Coordenação do Pro-Ar Dados Preliminares até mês de novembro 2010.

Na tabela acima, visualiza que houve um aumento de 50,1% de pacientes novos diagnosticados pelo mencionado programa. Com acentuado diagnóstico de asma e secundariamente a patologia rinite. Sugerindo que o município aporta vários fatores de risco para patologias citadas como: poluição e a instabilidade climática entre outros. Todavia o Programa de Combate a Asma e rinite, vem reforçando suas ações, investindo na estrutura da unidade, nos recursos materiais e humanos bem substanciados, afim de prevenir asma e reduzir as complicações pela referidas doenças.

**Número de atendimento de enfermagem e fisioterapia realizadas pelo Pro-Ar, Feira de Santana-BA, 2009 / Jan- Nov. 2010.**

<b>Atendimentos</b>	<b>2009</b>	<b>2010</b>
Enfermagem	2.131	2.795
Fisioterapia	2.627	3.648
<b>Total</b>	<b>4.758</b>	<b>6.443</b>

**Fonte:** Relatórios emitidos pela Coordenação do Pro-Ar Dados Preliminares até mês de novembro 2010.

Visualizando a tabela acima discerne números de atendimentos de enfermagem do ano 2010, a equipe multiprofissional atendeu 35% a mais do que o ano 2009. Houve uma ascendência destacada para os profissionais fisioterapeutas, que cresceram no atendimento 38,8% em consultas, devido o quantitativo desse profissional, ser bem maior, que os demais.

Nesse contexto, se observa que tanto as consultas quanto os atendimentos tiveram aumentos substanciais, explicáveis pelo aumento de diagnósticos de novos casos, que conseqüentemente aumenta todas as demandas de atendimentos para conglomerados de profissionais.

**Número de Procedimentos realizados pelo Pro-Ar, Feira de Santana-BA, 2009/ Jan- Nov2010.**

<b>Procedimentos</b>	<b>2009</b>	<b>2010</b>
Peek Flow	1.459	2.210
Espirometria	319	100
<b>Total</b>	<b>1.778</b>	<b>2.310</b>

**Fonte:** Relatórios emitidos pela Coordenação do Pro-Ar Dados Preliminares até mês de novembro 2010.

No ano 2010, houve um aumento na realização de procedimentos nos tratamentos da asma e renite visto que, evoluíram 29,9%, em relação ao ano de 2009. Constatando, que existi seguimento e adesão dos pacientes acometidos pela asma e renite ao tratamento e ao mesmo tempo o Programa consegue manter uma infra-estrutura eficiente, para dá seqüência as terapêuticas dos pacientes.

Para a asma e renite , assim como doenças crônicas em geral, desenvolvimento de ações focalizadas sobre os grupos específicos de pacientes e fatores de risco, previnem os danos evitáveis, como o agravamento da doença e o declínio da função pulmonar.

Nessa lógica, o atendimento as referidas doenças, perpassa pelo cuidar da atenção básica nos casos de leves e casos de média e alta complexidade pela atenção do centro de referência, para tratamento para proteger todos pacientes que sofrem da referidas patologias.

Nessa lógica, estudos desenvolvidos pelo Centro de Referência do PRO Ar tem, demonstrado que conseguem oferecer um serviço de boa qualidade, prevenindo complicações, além de reduzir expressivamente as hospitalizações por asma e renite. Entretanto, a prevenção e o controle dessas doenças precisam ser mais combatidos, para reduzir as novas consultas e poupar vidas.

## **11.0 SAÚDE MENTAL**

### **11.1 Avanço no Novo Modelo na Rede de Atenção a Saúde Mental**

A descentralização da Atenção a Saúde Mental a nível primário, secundário e terciário teve inicio no município no ano de 2002, Visto que, até então os atendimentos eram centralizados no Hospital Especializado Colônia Lopes Rodrigues e através da lei 10.216/2001 e da Portaria GM 224/92 de 19 de Fevereiro de 2002, se iniciou a desinstitucionalização do atendimento ao paciente com transtornos mentais.

A partir de então, começou o processo de descentralização do atendimento hospitalar para os CAPS e para as residências terapêuticas e referido hospital, passou atender apenas no ambulatório, diminuindo gradativamente os atendimentos internamentos.

Na atualidade, o hospital vem trabalhando com aproximadamente 80 pacientes agudos e 260 pacientes crônicos, sendo que pacientes foram encaminhados aos seus domicílios, outros as residências terapêuticas e aos CAPS, surgindo o novo modelo de atendimento da Saúde mental.

Então, a partir do ano de 2002, procedeu a reestruturação de um novo modelo de Saúde Mental no município, Para tanto, foi ampliando e transformando a Rede de atendimento mental, com implantações relevantes, dos Centros de Atenção a Saúde Mental (CAPS) e as Residências Terapêuticas (RT), para atender pessoas do município com transtornos mentais cadastradas no Sistema único de saúde (SUS).

Feira de Santana, até o ano 2010, implantou 05 (cinco) Centros de Atenção Psico-social (CAPS), em áreas geográficas bem distribuídas na cidade, prestando, atendimentos específicos para distintas faixas etárias, com complexidades e demandas diferentes, a fim de garantir resolutividade, essa tática corroborou para a organização e emancipação da rede de atendimento, porque descentralizou os serviços, ação essencial para mudar o panorama da atenção à saúde mental no território municipal.

Os cinco Centros de Atenção a Saúde Mental, destinam-se a prestar assistência para diversas clientela, estando assim distribuídos: 01 CAPSi que acolhe infância e adolescentes, 01CAPS AD-acolhem pessoas adultas usuárias de álcool e drogas; 02 CAPS II recebem pessoas adultas com transtornos mentais graves e persistentes, CAPS III, com 05 leitos para atender pessoas adultas e idosas que precisam de atendimento de urgência, necessitando de observações mentais por de 24 (vinte quatro horas). Esses serviços de saúde municipal, comunitários, oferecem atendimento diário às pessoas com transtornos mentais graves e persistentes e a reinserção social destes.

A expansão dos serviços continuou com implantação de 11 (onze) Residências Terapêuticas, as quais são casas localizadas em espaços urbanos, para responder às necessidades de moradia de pessoas portadoras de transtornos mentais, egressas do hospital psiquiátrico, em situação de vulnerabilidade.

A assistência de Saúde Mental é prestada por uma equipe multi e interdisciplinar composta por 154 funcionários distribuídos em toda rede. Esses profissionais são: Psicólogos, Enfermeiros, fonoaudiólogos, Psiquiatras, Terapeutas Ocupacionais, Assistentes Sociais, Pedagogos, Músicos terapeutas, Artistas Plásticos, Cuidadores, Técnicos em Enfermagem, Assistentes Administrativos, Serviços Gerais, Agentes de Vigilância, Técnicos Educacionais e artesões. Os profissionais de nível

superior atendem os 13.065 usuários dos CAPS e são referências para as onze residências terapêuticas nas áreas de abrangências onde os caps. ficam localizados.

O atendimento Saúde Mental no ano 2010 foi distribuído da seguinte forma:

<b>Distribuição dos pacientes cadastrados por tipo de CAPS, Feira de Santana-BA, 2009/ Jan-Out. 2010.</b>		
<b>Unidades de CAPS</b>	<b>Cadastrados 2009</b>	<b>Cadastrados 2010</b>
CAPS Ad. Gutenberg Almeida	3.080	3.562
CAPS I Osvaldo Brasileiro Franco.	709	787
CAPS II Silvio Marques	2.955	3.392
CAPS II Oscar Marques	1.632	1.754
CAPS III João C. Lopes Cavalcante	3.176	<b>3.547</b>
<b>TOTAL</b>	<b>11.554</b>	<b>13.065</b>

**Fonte:** Coordenação da Atenção Saúde Mental. Dados preliminares até Out. 2010

Os centros de Atenção Psicossocial (Caps) foram instituídos funcionar como coluna da reforma psiquiátrica sendo intermediário entre o atendimento ambulatorial e a hospitalização após a saída de pacientes com transtornos mentais de hospitais psiquiátricos.

De acordo com o Ministério da Saúde, para se calcular o quantitativo de unidades de CAPS de um município, calcula-se para cada 100 mil habitantes 01(um) CAPS. Então, tendo Feira de Santana-BA 534 habitantes e agregando 05(cinco) CAPS, vem demonstrar uma boa distribuição dos mesmos na cidade, com uma oferta de serviços de 100% de cobertura, vislumbrando uma boa reforma psiquiátrica.

A tabela acima apresenta a distribuição de pacientes cadastrados nos CAPS de 2009 a até outubro de 2010 e os referidos dados serão analisados em relação há esses anos. Nota-se que houve um pequeno aumento de pacientes cadastrados nos CAPS com uma progressão de 0,77,7%. Já o cadastramento por distribuição dos CAPS, demonstra uma pequena expansibilidade de pacientes admitidos, como por exemplo, o CAPSAD (álcool e drogas) com um acréscimo de 0,77 %, o CAPS III o crescimento compreendeu 1,26%%, os demais CAPS tiveram números de cadastramentos inexpressivos, demonstrando que no ano de 2010 as pessoas sofrerão pouco de transtornos mentais. Contudo, não há informações de cruzamento de dados para formar um perfil.

<b>Nº de residências terapêuticas e moradores das mesmas, Feira de Santana-BA, 2009/ Jan-Out. 2010</b>		
<b>Módulos</b>	<b>Moradores 2009</b>	<b>Moradores 2010</b>
11	51	51

**Fonte:** Relatórios Coordenação Geral dos CAPS. Dados preliminares até Out. 2010.

## 11.2 Residências Terapêuticas

As residências terapêuticas constituem-se alternativas de moradia para pessoas que estão internadas há anos em hospitais psiquiátricos por não contarem com suporte adequado na comunidade. São casas localizadas no espaço urbano, constituídas para responder às necessidades de moradia de pessoas portadoras de transtornos mentais graves, institucionalizadas ou não.

O número de usuários varia desde 1 indivíduo até um grupo de no máximo 8 pessoas, que deverão contar sempre com suporte profissional sensível às demandas e necessidades de cada um, como equipe médica, de enfermagem e de apoio. (M.S.2004).

Verificando a tabela acima, o município de Feira de Santana- BA implantou 11 unidades de Residências Terapêuticas, agregando 51 pacientes com transtornos mentais, na faixa etária de 38 a 70 anos, esse quantitativo encontra-se mantido desde 2009 até 2010. Calculando a taxa de ocupação desses pacientes, percebe-se que a média de moradores é de 472 por residência terapêutica, proporção que vai além do ideal.

Todos esses paciente são egressos do Hospital Especializado Lopes Rodrigues, foram desinstitucionalizados e admitidos nas residências terapêuticas. As quais são vinculadas aos CAPS (ou outro dispositivo ambulatorial), mesmo configuradas como "outro serviço" eles tem Ficha Cadastral no referido Estabelecimento de Saúde (FCES) e nos CAPS de referência.

### Distribuição de atendimentos realizados pelos CAPS, por categoria profissional, Feira de Santana-BA, Jan-Out. 2010

Categoria profissional	Atendimento											
	CAPS i	CAPSII SM	CAPS II OM	CAPS III	CAPS ad	Total 2009	CAPS i	CAPSII SM	CAPS II OM	CAPSIII JLC	CAPS Ad	Total 2010
Psicólogo	1.104	735	1.159	1.138	622	4.758	844	377	641	1.509	604	3.975
Médico	1.445	7.148	4.248	8.700	1.559	23.100	880	3.332	3.154	6.756	1.204	15.326
Enfermeira	430	-	-	705	222	1.357	457	697	761	1.040	223	3.178
Assistente Social	352	95	750	462	308	1.967	394	366	299	393	312	1.764
Fonoaudióloga	374	-	-	-	-	374	388	-	-	-	-	388
Pedagoga	418	418	511	-	-	1.317	523	913	193	-	-	1.629
Arte terapeuta	-	-	-	-	-	-	-	-	-	157	-	157
Professor de Ed. Física	-	-	-	-	-	-	-	-	-	-	-	-
Psicopedagoga	344	-	-	-	-	344	-	-	-	-	-	-
Musico terapeuta	-	-	-	-	301	301	-	-	-	-	210	210
Terapeuta Ocupacional	212	510	255	396	341	1.714	105	261	270	354	387	1.377
<b>Total</b>	4.679	8.906	6.923	11.401	3.353	35.232	3.591	5.946	5.318	10.209	2.940	28.004

Fonte: Relatórios Coordenação Geral dos CAPS. Dados preliminares até Out. 2010.

A tabela acima apresenta entre os anos de 2009 e 2010, um decréscimo de 2,22% de consultas realizadas pelos profissionais dos CAPS. Veja que, em 2009 foram realizadas 35.232 consultas, sendo que até outubro 2010 alcançou-se apenas 28.004 consultas. Nota-se também, uma diminuição nas consultas médicas de 15,14% de um ano para o outro e também se percebe deficiência em determinados meses de profissionais como: fonoaudiólogo, psicopedagogo, pedagogo, Musicoterapeuta e observa-se déficit de profissionais como: educador físico, arte terapeuta em diversos CAPS.

**Número atendimentos em grupo realizados por CAPS, Feira de Santana-BA. 2009/ Jan- Out. 2010**

<b>CAPS</b>	<b>Atendimento 2009</b>	<b>Atendimentos 2010</b>
II Silvio Marques	600	400
AD Gutenberg de Almeida	656	468
III João Carlos Lopes Cavalcante	732	461
i Osvaldo Brasileiro Franco	492	677
II Oscar Marques	366	356
<b>Total</b>	<b>2.903</b>	<b>2.362</b>

**Fonte:** Relatórios Coordenação Geral dos CAPS. Dados preliminares até Out. 2010.

Visualiza-se acima uma diminuição do quantitativo de atendimentos em grupo realizados pelos CAPS entre os anos 2009 e 2010, justificável devido à redução no número de consultas e atendimento pela equipe multiprofissional. Denota também que não há informação sobre quais são os trabalhos em grupos desenvolvidos pelos CAPS.

O trabalho em grupo de terapia com os pacientes com transtornos mentais objetiva estabelecer e renovar vínculos de sentimentos de pertença, já que eles experimentam uma profunda exclusão social.

**Distribuição das visitas domiciliares realizadas por CAPs, Feira de Santana-BA, 2009 / Jan- Out. 2010**

<b>CAPS</b>	<b>Visitas domiciliares 2009</b>	<b>Visitas domiciliares 2010</b>
II Silvio Marques	188	297
AD Gutenberg de Almeida	10	26
III João C. Lopes Cavalcante	133	274
i Osvaldo Brasileiro Franco	262	174
II Oscar Marques	50	97
<b>Total</b>	<b>612</b>	<b>868</b>

**Fonte:** Relatórios Coordenação Geral dos CAPS. Dados preliminares até Out. 2010.



A tabela acima sinaliza a distribuição das visitas domiciliares realizadas pelos caps. no ano 2010. Observa-se que em 2009 foram realizadas 612 visitas domiciliares sendo que até outubro 2010 foram realizadas 868 visitas, apontando um crescimento de 4,31% no referido ano.

A visita domiciliar tomou-se o principal elo de ligação entre o serviço, família e a sociedade, assumindo um pilar importante no cuidado em saúde mental para o enfrentamento do sofrimento psíquico, integrando, acolhendo, cuidando dentro da realidade familiar, onde a equipe pode intervir nos problemas de saúde mental da família e do usuário.

**Tabela 168: Distribuição das Buscas Ativas realizadas por CAPS, Feira de Santana-BA, 2009 - Jan/Out 2010**

<b>CAPS</b>	<b>Busca Ativa 2009</b>	<b>Busca Ativa 2010</b>
II Silvio Marques	-	<b>443</b>
AD Gutemberg de Almeida	-	<b>20</b>
III João C. Lopes Cavalcante	-	<b>58</b>
i Osvaldo Brasileiro Franco	-	<b>509</b>
II Oscar Marques	-	<b>749</b>
<b>Total</b>	-	<b>1779</b>

**Fonte:** Relatórios Coordenação Geral dos CAPS. Dados preliminares até Out. 2010.

Observam-se nos dados acima que no ano de 2009 não foram realizadas buscas ativas pelos CAPS, todavia em 2010 houve números expressivos com 1.779 buscas.

**Distribuição do quantitativo de medicações dispensadas por CAPS, Feira de Santana-BA, 2009/Jan-Jun/2010**

<b>CAPS</b>	<b>Medicações 2009</b>	<b>Medicações 2010</b>
II Silvio Marques	800.388	690.021
AD Gutenberg de Almeida	130.575	115.182
III João Carlos Lopes Cavalcante	1.034.827	842.841
i Osvaldo Brasileiro Franco	54.144	59.878
II Oscar Marques	764.141	918.350
<b>Total</b>	<b>2.784.075</b>	<b>2.626.272</b>

**Fonte:** Relatórios Coordenação Geral dos CAPS. Dados preliminares até Jun. 2010.

Na tabela acima demonstra o quantitativo de medicações dispensadas nos CAPS, evidencia-se que no ano de 2010 houve uma diminuição na dispensa de medicações de 0,56% em relação ano 2009.

**Distribuição do quantitativo de ações realizadas nos CAPS, Feira de Santana-BA, 2010.**

<b>CAPS</b>	<b>Feiras Saúde</b>	<b>Classe Tacões</b>	<b>Palestras</b>	<b>Fórum</b>	<b>Cult /lazer</b>	<b>Café</b>	<b>Reuniões</b>	<b>Datas Comemorativa</b>	<b>TOTAL</b>
II Silvio Marques	01	01	-	02	01	-	-	01	06
AD Gutenberg de Almeida	-	04	01	04	01	-	01	01	12
III João Carlos Lopes Cavalcante	-	01	-	-	01	-	-	-	02
i Osvaldo Brasileiro Franco	-	02	-	-	01	-	01	-	04
II Oscar Marques	-	-	-	-	02	-	-	02	04
Profissionais	-	01	-	-	-	05	01	-	07
Colegiado Municipal	-	-	-	-	-	-	30	-	30
Coordenação	01	08	01	06	06	05	33	04	64
<b>TOTAL</b>	<b>02</b>	<b>17</b>	<b>02</b>	<b>12</b>	<b>12</b>	<b>10</b>	<b>66</b>	<b>08</b>	<b>129</b>

**Fonte:** Relatórios Coordenação Geral dos CAPS. Dados preliminares até Out. 2010.

Como se percebe na tabela acima, o foco do trabalho é a reabilitação e a reintegração desses pacientes perpassa por um trabalho primeiramente de investimentos nas capacitações profissionais como: cursos, palestras, planejamentos, reuniões, fórum, entre outros. Para serem aplicados esses conhecimentos especializados não só na, atenção saúde mental especializada, mas em toda rede de saúde como na básica e na média e na alta complexidade, a fim de melhorar a saúde mental em todo serviço de saúde prestado pela Secretaria de Saúde.

Vislumbra-se ainda na tabela dados relacionados com a educação, lazer e outras ações para os pacientes e seus familiares sobre os seus problemas através dos grupos psicoeducativos. Oferecendo, feiras de saúde, palestras, datas comemorativas entre outros. Além de atividades recreativas e profissionalizantes (panificação, pinturas, entre outras atividades).

### Distribuição datas comemorativas e lazer realizadas nos CAPS, Jan- Out 2010

CAPS	Comemo Rações	Festas	Datas Comemo rativas	Sessão Cinema/ Teatro	TOTAL
II Silvio Marques	02	02	02	02	08
AD Gutenberg de Almeida	02	02	04	01	09
III João Carlos Lopes Cavalcante	02	02	01	01	06
i Osvaldo Brasileiro Franco	02		-	01	03
II Oscar Marques	-	-	02	01	03
Profissionais	-		01	01	02
Coordenação	-			01	01
<b>TOTAL</b>	<b>08</b>	<b>06</b>	<b>10</b>	<b>08</b>	<b>32</b>

Fonte: Relatórios Coordenação Geral dos CAPS. Dados preliminares até Out. 2010.

### 11.3 Ações de Cultura e Lazer

Através da tabela acima, verifica-se que a Atenção Municipal à Saúde mental do, vem se preocupando e desenvolvendo ações de cultura e lazer, voltados para usuários institucionalizados ou dos CAPS, afim de que eles reafirme suas vidas socialmente. A fim de modificar valores, hábitos, comportamentos e diminuir sofrimento psíquico e que sejam efetivamente pessoas de direitos e de aspirações na sociedade.

Tais ações da programação de cultura e lazer se constituem um aparelho de retomada e consolidação passo a passo da cidadania e da inserção social desses pacientes. Pelos dados acima, pode se perceber que são inúmeras as atividades sociais como danças, jogos, sessões ao cinema, passeios, festas, datas comemorativas, entre outros são algumas das atividades, internas e externas realizadas rede Saúde Mental de Feira de Santana-BA.

### 11.4 Programa Municipal de Volta para Casa

O Programa de Volta para Casa, Instituído pela lei federal 10.708/2003, tem como objetivo colaborar efetivamente para inclusão social das pessoas com alongados anos de hospitalizações psiquiátricas. Esses pacientes que retomam as suas casas recebem auxílio-reabilitação psicossocial, mensais através de pagamentos mensais, no valor de R\$ 240,00 (duzentos e quarenta reais).

O Programa Municipal de Volta para Casa, do município de Feira de Santana, tem contemplado 56 usuários, que retomaram suas residências e famílias. O objetivo deste programa é contribuir efetivamente, incentivando a organização de uma rede ampla e diversificada de recursos assistenciais e de cuidados, facilitadora do convívio social, capaz de assegurar o bem-estar global e estimular o exercício pleno de seus direitos civis, políticos e de cidadania. (MS, 2003) o referido Programa busca reverter gradativamente um modelo de atenção centrado na referência à internação

em hospitais especializados por um modelo de atenção de base comunitária, consolidado em serviços territoriais e de atenção diária.

Os técnicos devem garantir o atendimento ao beneficiário em situações de crises, por solicitação do beneficiário, por solicitação de familiares ou do representante legal; visitar todos os beneficiários sob sua responsabilidade, assim como seus familiares (quando for o caso); mobilizar outros recursos assistenciais, sempre que achar necessário; incentivar atividades coletivas de ressocialização – trabalho, cultura e lazer; sensibilizar e orientar pessoas e grupos, incluídos na rede social do usuário, objetivando integrá-lo de forma satisfatória ao convívio social, entre outros

### **11.5 Atenção Saúde Mental na Rede Básica.**

A saúde mental no município na rede da Atenção Básica perpassa também pelas unidades saúde da família e unidades básicas de saúde. Uma Equipe de Referência em Saúde Mental, sediada ou não em um CAPS, deve ser responsável pelo acompanhamento matricial de 06 até 09 Equipes do PSF ou da atenção básica em geral. A responsabilidade pelo cuidado aos usuários de saúde mental do território deve ser compartilhada entre as Equipes de Referência em Saúde Mental e equipes da Atenção Básica, afastando a lógica do encaminhamento visando aumentar a habilidade resolutiva de problemas de saúde pela equipe local.

Dentre as diversas ações integradas implantadas entre Atenção a Saúde mental e a Rede Básica estão: fluxograma de atendimento para pessoas com transtornos mentais, reuniões técnicas em saúde mental e representantes da rede básica, acesso fácil para consultas com equipe da Atenção a Saúde Mental, assim como pacientes são assistidos com visitas domiciliares, participação em grupos terapêuticos, oficinas, entre outras ações integradas.

### **11.6 Saúde Mental atuando em Parcerias com Educação Profissional de Nível Superior.**

A Atenção Municipal a Saúde Mental vem desenvolvendo diversos trabalhos na área de Atenção Saúde Mental em parceria com a Universidade Estadual de Feira de Santana (UEFS), através do Curso de Medicina, também vem desenvolvendo projetos com Faculdade Anísio Teixeira (FAT) na linha da Atenção aos moradores das Residências Terapêuticas.

No entanto, apesar de muitos avanços na referida área, faz-se necessária ampliação da Rede Municipal de Atenção Saúde Mental, tanto a nível primário nas Unidades de Saúde da Atenção Básica e Unidades de Saúde da família (PSF/UBS). Há também necessidade de ampliação de leitos e profissionais nos Hospitais Gerais do município, para pacientes com transtornos mentais, assim como ampliação de atendimentos nos Centros Comunitários, SAMU, Escolas, unidades sentinelas e outros órgãos afins.

Há de ter-se também um investimento na ampliação da Promoção e a Prevenção das doenças mentais na população do município de Feira de Santana. Visto que a cidade cresce populacionalmente e com esse crescimento atrai os fatores de risco para Doença Mental.

## **12.0 ASSISTÊNCIA FARMACÊUTICA**

A Resolução nº 338, de 06 de maio de 2004, do Conselho Nacional de Saúde, que aprovou a Política Nacional de Assistência Farmacêutica (CAF) é: “Conjunto de ações voltadas à promoção, proteção e recuperação da saúde, tanto individual como coletiva, tendo o medicamento como insumo essencial e visando o acesso e seu uso racional (BRASIL, 2004). As etapas das atividades da assistência farmacêutica são:

### **12.1 Programação**

A programação de compra dos medicamentos foi realizada para 1º e 2º semestre, tomando como base de cálculo o consumo médio mensal, além da responsabilidade de recursos e valores pactuados. A programação envolveu todos os programas da atenção básica, além de medicamentos para Policlínicas (convênio) e medicamentos excepcionais.

### **12.2 Aquisição**

Aquisição de medicamentos foi realizada através de Pregão Eletrônico, onde as propostas enviadas das empresas vencedoras foram avaliadas conforme Normas atingidas em Edital (parte técnica), garantindo assim qualidade dos medicamentos e insumos farmacêuticos dispensados pelo município.

Foram realizadas Prestações de Contas trimestrais com Órgão Estadual (CEFARBA), referente ao Programa de Farmácia Básica, além do envio de planilhas de solicitação para os medicamentos pertinentes ao Programa de Diabetes (Insulinas), Hanseníase (Talidomida) e Hepatite.

### **12.3 Distribuição**

Ocorreu de forma periódica e contínua, abastecendo todas as Unidades de Saúde do município, além de hospitais e clínicas conveniada.

## 12.4 Dispensação

Foram dispensados medicamentos pertinentes aos Programas e Grupos Terapêuticos relacionados: Farmácia Básica; Hipertensão Arterial Sistêmica; Diabetes Mellitus; Asma e Rinite; Alimentação e Nutrição; Saúde Mental; Saúde da Mulher; Tabagismo; Medicamentos Injetáveis (Unidade de Saúde); Hepatite; Hanseníase; Anemia Falciforme; Imunoglobulinas e Contrastes Radiológicos.

### Quantitativo de Medicamentos Dispensados e Valor em Reais gastos, segundo Programas e Grupos Terapêuticos Existentes, Feira de Santana-BA, 2009 / 2010.

Programas e Grupos Terapêuticos	Quantidade 2009	Valor em Reais (\$) 2009	Quantidade 2010	Valor em Reais (\$) 2010
Programa Farmácia Básica	50.431.716	2.681.045,00	60.518.059	2.815.097,20
Programa de Hipertensão	14.998.180		17.997.816	
Programa de Diabetes	6.535.768		7.842.921,60	
Programa de Asma e Rinite	476.445		571.734	
Acompanhamento Nutricional na Atenção Básica	1.993.070		2.391.684	
Programa Saúde Mental	8.513.972		10.216.766	
Programa de Planejamento Familiar	473.044	Programa Estratégico	567.652,80	Programa Estratégico
Medicamentos Excepcionais e Injetáveis para as Unidades de Saúde Municipais e Policlínicas	Informações Indisponíveis	Informações Indisponíveis	Informações Indisponíveis	Informações Indisponíveis
Contrastes Radiológicos Liberados para Unidades que realizam Diagnóstico por Imagem	1.288	221.704,00	1.545,60	232.789,20
Programa de Glaucoma	1.774	138.682,11	2.128,80	145.616,21
Soluções e Diluentes	181.641	444.041,00	217.969,20	466.243,05
<b>Total</b>	<b>84.893.610</b>	<b>3.485.472,11</b>	<b>100.328.277</b>	<b>3.659.745,66</b>

Fonte: Coordenação de Assistência Farmacêutica.

A terapia medicamentosa é essencial na prevenção, controle e reabilitação dos agravos que acometem a população. Por isso foram investidos 3.659.745,66 (três milhões, seiscentos e cinquenta e nove mil, setecentos e quarenta e cinco reais e sessenta e seis centavos) em medicamentos no ano de 2010, para os diversos programas existentes na Assistência Farmacêutica no intuito de garantir a terapêutica integral e fortalecer o acesso da população aos medicamentos essenciais.

Destaca-se, portanto, que as medicações de planejamento familiar fazem parte de um programa estratégico e por isso são encaminhadas pelo Ministério da Saúde não requerendo dispêndio de recursos. A dispensação de imunoglobulinas e de medicamentos excepcionais e injetáveis para as unidades de saúde municipais e policlínicas deixou de ser realizada, ou seja, de ser dispensada pela farmácia municipal sendo agora parte integrante do repasse estadual.

### 13.0 AUDITORIA

O Componente Municipal do Sistema Nacional de Auditoria (SNA) dessa Secretaria de Saúde tem buscado ao longo do seu funcionamento auditar a regularidade dos procedimentos técnicos, científicos, contábeis, financeiros e patrimoniais praticados por pessoas físicas e jurídicas no âmbito do SUS e verificar a adequação, a resolutividade e a qualidade dos procedimentos e serviços de saúde disponibilizados à população.

O conjunto dessas atividades inclui: fiscalização e verificação da assistência à saúde e dos recursos públicos destinados ao SUS, a verificação do controle e dos procedimentos na assistência médica, das condições físico-funcionais e da prestação de serviços de saúde no âmbito do SUS, através da realização de auditorias operativas, analíticas e especiais.

Para a realização dessas atividades o serviço conta com uma equipe composta por:

- 02 (duas) médicas
- 06 (seis) enfermeiras
- 01 (um) auxiliar administrativo

#### **Distribuição do quantitativo das atividades realizadas pelo Setor de Auditoria, Feira de Santana-Ba, Jan-Jun 2010**

<b>Atividades</b>	<b>Qunatidade</b>
Auditoria Operativa	40
Auditoria Especial (Apuração de Denúncias)	08
Parecer em Auditoria (outros departamentos da SMS: Ouvidoria, Diretoria de Atenção à Saúde, Divisão Médica, outros)	01
Parecer Conclusivo	02
Solicitação de reconsideração	03
Auditoria SISAuditoria	34
<b>Total</b>	<b>88</b>

**Fonte:** Coordenação de Auditoria

Em 2010, o setor de auditoria desenvolveu um total de 88 ações, sendo 40 auditorias operativas, 08 auditorias especiais para apuração de denúncias, 01 expedições pareceres para os departamentos da SMS 02 pareceres conclusivo e 03 reconsiderações.

#### **14.0 CAD SUS**

O CAD SUS foi implantado com o objetivo de cadastrar inicialmente os usuários do SUS que tinham necessidade de receber medicações especiais, exames de alta complexidade e internamentos. Posteriormente, fez-se necessário o cadastramento de todos os usuários do SUS para o acompanhamento sistematizado e organizado da população com serviço de referência e contra referência e regulação de leito.

#### **Quantitativo de usuários cadastrados e emissões do cartão SUS, Feira de Santana-BA, Jan-Nov, 2010.**

<b>Número de cartões</b>	<b>Quantidade</b>
Nº de cadastramentos	13.620
Nº de emissões de cartões	587
<b>Total</b>	<b>13.620</b>

**Fonte:** CAD SUS

Considerando os números existentes nas bases de dados, totalizamos 13.620 cadastramentos e emissões de cartões neste ano, resultado este atingido através do atendimento direto no setor.

É interessante observar que o número de cadastramento vem aumentando o cada dia, isso em virtude do interesse da secretaria de saúde em realizar um maior número de cadastramentos. Ressalta-se também que possuímos um número médio de cadastramento por volta de 100 à 150 usuários/dia.

#### **15.0 CENTRAL MUNICIPAL DE REGULAÇÃO**

A Secretaria Municipal da Saúde de Feira de Santana – BA, sistematiza o acesso e acessibilidade dos pacientes do Sistema Único de Saúde às consultas e exames/procedimentos especializados através da Central Municipal de Regulação (CMR). O município ora citado, após a gestão plena pela NOAS/2001, implantou a Central de Regulação de Consultas e Exames.

Sendo assim, a mesma recebe solicitação escrita dos profissionais de saúde, procedente da Atenção básica pelas unidades de PSF, Unidade Básica de Saúde, Centros de Referências entre outras unidades. Dessa forma, os usuários serão beneficiados no alcance ao acesso aos serviços de



saúde de forma ordenada, evitando as filas e garantindo o atendimento ao em tempo adequado desta forma , o usuário não precisará se locomover muito para realizar marcações de consultas, exames ou cirurgias eletivas.

**Tipo de Agendamentos Realizados pela CMR, Feira de Santana, 2009 Jan - início de Dez. 2010**

<b>Tipos de agendamentos</b>	<b>2009</b>	<b>2010</b>
Exames de Apoio Diagnósticos	203.589	335.918
Consultas por Especialidades	110.285	131.264
Exames Laboratoriais Clínicos	29.963	-
<b>Total</b>	<b>343.387</b>	<b>467.182</b>

**Fonte:** Relatórios encaminhados pela Coordenação CMR. Dados Preliminares até início de Dez. 2010

A tabela acima mostra uma taxa de aumento dos agendamentos para consultas e exames de 36% no ano 2010 em relação o ano anterior. A expansão de cotas foi maior para exames de apoio e diagnóstico com crescimento de 64,9 %, sinalizando que houve uma preocupação da gestão com melhor e maior acesso do usuário aos exames de média e alta complexidade.

Dentre as cotas disponibilizadas pela Central Municipal de Regulação, a seguir mostrar-se-a a distribuição mensal das referidas cotas

**Cotas aproximadamente por procedimentos oferecidos pela CMR, Feira de Santana-BA, 2009/Jan - início de Dez. 2010**

<b>Meses</b>	<b>Cotas Disponibilizadas</b>
Janeiro	11.457
Fevereiro	21.871
Março	32.141
Abril	24.488
Mai	29.637
Junho	25.065
Julho	30.205
Agosto	34.248
Setembro	33.275
Outubro	29.138
Novembro	29.940
Dezembro	20.128
<b>Total</b>	<b>321.593</b>

**Fonte:** Relatórios encaminhados pela Coordenação CMR. Dados Preliminares até início de Dez. 2010

Essa tabela apresenta um significativo de cotas de 351.594 espaços disponibilizadas mês a mês para população agendar seus procedimentos. Contudo, não é ainda suficiente, visto que, há insatisfações pela longa espera no acesso e acessibilidade dos usuários aos serviços que prestam

Exames de apoio e diagnóstico.

Na ocorrência das cotas para consultas especializadas, será observada na tabela abaixo relacionada.

**Cotas para consultas especializadas da CMR, 2009 / Jan - início de 2010.**

<b>Ano 2010</b>	<b>Cotas</b>
<b>Consultas especializadas</b>	<b>28.834</b>
<b>Total</b>	<b>28.834</b>

**Fonte:** Relatórios encaminhados pela Coordenação CMR. Dados Preliminares até início de Dez. 2010

Na distribuição anual do número de consultas especializadas, a tabela acima apresenta 28.834 consultas, foram disponibilizadas para a população de Feira de Santana- BA. Mas, nota-se que ainda há carências e se observa que as cotas para exames de diagnóstico e apoio é maior que as cotas para consultas. Explicável devido que uma consulta pode gerar diversos exames.

A Central Municipal de Regulação começou a descentralizar as marcações de consultas especializadas e exames de apoio e diagnóstico, visto que, leva em consideração a proximidade dos domicílios, barreiras físicas e metafísicas que os usuários enfrentam, portanto visualizar-se-a na tabela abaixo, essa descentralização.

**Unidades de saúde com descentralização de marcação de consultas da CMR, 2009/Jan – início de Dez.2010**

<b>Unidades</b>	<b>Nº vagas consultas/mês aproximadamente</b>	<b>Nº vagas exames/mês aproximadamente</b>
PSF Fraternidade I	60	-
PSF Fraternidade II	120	150
PSF Humildes I	120	150
PSF Humildes II	120	150
PSF Jaguará I	120	150
PSF Jaguará I	120	150
PSF da Matinha60 consultas	120	150
Centro Diabetes (CADH)	120	150
UBS Baraúnas	150	260
UBS Cassa	150	260
UBS Jardim Cruzeiro	150	260
UBS Parque Ipê	150	260
UBS Rua Nova	150	260
<b>Total</b>	<b>1.650</b>	<b>2.350</b>
<b>Total de Unidades</b>	<b>13</b>	

**Fonte:** Relatórios encaminhados pela Coordenação CMR. Dados Preliminares até início de Dez. 2010

Analisando a tabela acima evidencia 13 unidades (treze) de saúde que já auto-regulam as consultas e exames de apoio e diagnósticos, gerados nessas unidades. Minimizando os recursos financeiros dos usuários assim com reduzindo o desgaste físico e mental do mesmo, proporcionado melhor qualidade de vida a essa população.

## **16.0 SERVIÇOS DE ATENDIMENTO MÓVEL DE URGÊNCIA – SAMU**

O crescimento das causas externas tem modificado o perfil epidemiológico da mor cidade, colocando-a na priorização dos atendimentos nas emergências hospitalares. Havendo necessidade de uma Rede de urgência e emergência mais eficaz que evite seqüelas e mortes precoces.

A Política Nacional de Atenção às Urgências, normatizada pela Portaria n.º 1.863/GM, de 29 de setembro de 2003, organiza redes locais-regionais de atenção integral às urgências, na condição de elos da cadeia de manutenção da vida, tecendo-as em seus vários componentes; A Atenção às Urgências deve fluir em todos os níveis do SUS, organizando a assistência desde as Unidades Básicas, Equipes de Saúde da Família até os cuidados pós-hospitalares na convalescença, recuperação e reabilitação (M.S, 2003).

O atendimento municipal do Serviço Atendimento Móvel Urgência (SAMU), atua na atenção primária, quando o cidadão oriundo da comunidade, da atenção secundária, quando remoção, é solicitada pelo serviço de saúde que paciente já tenha recebido os primeiros cuidados, para estabilização do quadro de urgência ou emergência, mas precise ser conduzido a outro serviço de maior complexidade para a continuidade do tratamento

A análise do perfil da demanda por serviços de atendimento pré-hospitalar móvel de urgência e emergência, aqui elaborada, foi capaz de produzir informações úteis às esferas gestoras do setor saúde do município.

A sede municipal do Serviço de Atendimento Móvel de Urgência foi implantada no município de Feira de Santana, em 27 de setembro de 2004. O serviço é centralizado funcionam 24 (vinte quatro horas) dispõe de 06(seis) unidades móveis, sendo 01(uma) Unidade de Suporte Avançado (USA) e 05(cinco) Unidades de Suporte Básico (USB).

O atendimento do SAMU conta com equipe de profissionais formatada por: coordenações: geral, administrativa, médica intervencionista, além de contar com profissionais de enfermagem, médicos, condutores, assistentes administrativos, serviços gerais entre outros profissionais de apoio.

**Distribuição do quantitativo de chamadas para o tronco 192, Feira de Santana-BA, 2009/Jan-Nov.2010**

<b>Descrição</b>	<b>2009</b>	<b>2010</b>
Chamadas	58.770	65.444
Trotes	15.232	18.401
Orientações	6.355	5.165
<b>Total</b>	<b>80.357</b>	<b>89.010</b>

**Fonte:** Relatórios encaminhados pela coordenação do SAMU. Dados preliminares até Nov.2010.

A tabela acima apresenta o quantitativo de chamadas recebidas pelo tronco do SAMU, denotando um aumento nas chamadas de 10,7% no ano 2010 em relação anterior. O SAMU registrou 89.010 chamadas com envio de viaturas no período de janeiro a novembro do ano 2010 para os endereços informados. Contudo, foram 18.401 trotes neste ano, evidenciando o crescimento de 20% de trotes em relação ano anterior.

**Quantitativo de óbitos e de remoções inter-hospitalares, Feira de Santana-BA, 2009/ Jan-Nov, 2010**

<b>Óbitos e Remoções</b>	<b>2009</b>	<b>2010</b>
Óbitos	299	293
Remoções Inter-hospitalares	452	731
<b>Total</b>	<b>751</b>	<b>1.024</b>

**Fonte:** Relatórios encaminhados pela coordenação do SAMU. Dados preliminares até Nov.2010

Observando a tabela acima, verifica-se que teve um crescimento de 2% os óbitos ocorridos no ano 2010 em relação o ano anterior. Todavia, há necessidade de Conhecer o perfil dos atendimentos prestados pelo serviço em questão, a fim de proporcionar subsídios gerenciais, reflexões e decisões da gestão quanto à melhor forma de promover, prevenir, recuperar e reabilitar as pessoas acometidas por agravos à saúde

Quanto às remoções de pacientes para os hospitais, denota uma ampliação 61,7%% em relação ao ano 2009. Sugerindo que esses pacientes foram oriundos da atenção básica, média complexidade, via pública ou domicílio.

**Distribuição dos atendimentos de urgência e emergência no SAMU, Feira de Santana-BA, 2009/Jan-Nov, 2010.**

<b>Especialidades</b>	<b>2009</b>	<b>2010</b>
Totais Atendimentos Gerados Incluindo Orientação	35.608	36.120
Atendimentos com Saída de Viatura Básica	10.157	10.183
Atendimentos com Saída de Viatura Avançada	1.635	1.532
Pacientes Clínicos Adulto	10.460	17.437
Pacientes Pediátricos	938	590

Pacientes Traumáticos	5.868	6.466
Pacientes Obstétricos	1.045	776
Pacientes Psiquiátricos	938	1.030
Pacientes Queimaduras	43	43
Agressão Sexual	-	00
<b>Total</b>	<b>66.692</b>	<b>74.177</b>

**Fonte:** Relatórios encaminhados pela coordenação do SAMU. Dados preliminares até Nov. 2010.

O indicador da tabela acima, mensura que no ano de 2010, houve um aumento de 11% o, na distribuição dos atendimentos de urgência e emergência pelo SAMU em relação o ano anterior.

Mas a tabela acima, também faz referência que no ano 2010 houve um aumento significativo 66% nos atendimentos aos pacientes adultos com situações clínicas em relação ao ano anterior. Já no atendimento aos pacientes traumáticos o crescimento indicou 10,1% nesse ano, em relação o ano 2009.

Já, os atendimentos em situações obstétricos expandiram em 8,8% no referido ano em relação ano 2009.

Em 2010, observa-se um número expressivo de atendimentos gerados pelo SAMU, sendo a maior quantidade destes realizado por meio da viatura básica o que demonstra maiores índices de ocorrências de menor e média complexidade. Quanto aos tipos de atendimentos pode-se inferir que a maior parte destes foi por causas clínicas em adultos, seguida dos atendimentos por traumas com 6.466 atendimentos, que são característicos da cidade, por ser um grande entroncamento rodoviário favorecendo, acidentes automobilísticos, por motocicletas e bicicletas.

O atendimento psiquiátrico demonstra um cresceram 9% em relação ano 2009, dado significativo que pode estar diretamente relacionados à deshospitalizações dos pacientes psiquiátricos.

#### **Distribuição das Unidades de saúde que receberam os pacientes removidos pelo SAMU-192, Feira de Santana-BA, 2009/ Jan-Nov, 2010**

<b>Unidades de Saúde</b>	<b>2009</b>	<b>2010</b>
Hospital Geral Cleriston Andrade	3.935	3.441
Hospital Dom Pedro de Alcântara	641	518
Casa de Saúde Santana	373	220
Hospital Especializado Lopes Rodrigues	314	251
HTO	355	329
Hospital Ortopédico	56	64
EMEC	305	337
UNIMED	166	161
Hospital São Mateus	117	98
PA Tomba	743	720
PA George Américo	352	245
PA Feira X	177	217

PA Rua Nova	425	507
Hospital Inácia Pinto dos Santos	139	147
Hospital municipal da Criança	05	57
CAPS	42	20
CRIORT	11	19
Hospital Matter Dai	136	96
Senhor do Bonfim	09	09
IUNE	03	06
PA Parque Ipê	432	488
Hospital Sobaby	05	00
Instituto de Cardiologia Nordeste da Bahia	02	10
Hospital ortopédico	-	48
Policlínica Humilde	-	01
Hospital Estadual da Criança	-	62
<b>Total</b>	<b>8.743</b>	<b>8.071</b>

**Fonte:** Relatórios encaminhados pela coordenação do SAMU. Dados preliminares até Nov. 2010.

Os números da tabela acima indicam a distribuição das unidades de saúde que receberam os pacientes removidos pelo SAMU, demonstrando um aumento de 17,5% no ano 2010 em relação ano anterior. Mas, o indicador para os hospitais, traz o HGCA como o serviço hospitalar que recebeu maior volume de pacientes totalizado por 3.441 pacientes recebidos, entretanto houve uma redução de 12,5% no acolhimento desses pacientes em relação ano 2009.

Em relação aos Hospitais que atendem Crianças no município, chama atenção Hospital Estadual da Criança que recebeu 62 crianças, qual foi inaugurado do segundo semestre 2010. Já o Hospital Municipal da Criança admitiu apenas 57 crianças encaminhadas pelo SAMU.

Apesar, do Hospital Municipal da criança ter recebido menos crianças que o Hospital estadual da Criança ano 2010, o hospital municipal alcançou um aumento de 1.040 %, em relação o ano anterior.

Ainda em relação à tabela acima, quanto os atendimentos nas Policlínicas oriundos do SAMU, se verifica que a Policlínica da Tomba, foi a que mais recebeu paciente, mas, sem expressão quantitativa em relação aos ano 2009.

Por ser, um hospital geral público e de maior porte na cidade de Feira de Santana, o Hospital Geral Clériston Andrade (HGCA) é o mais requisitado pelo SAMU para o encaminhamento dos pacientes atendidos no pré-hospitalar.

Para o SAMU, prestar um atendimento de qualidade há necessidade de capacitar, reunir e atualizar tecnicamente seus profissionais e na tabela abaixo há um demonstrativo de como o trabalho foi desenvolvido em 2010.

<b>Distribuição das atividades desenvolvidas pelo SAMU, Feira de Santana-BA, Jan-Nov. 2010</b>								
<b>Público Alvo</b>	<b>2009</b>				<b>2010</b>			
	<b>TREINAMENTOS</b>	<b>PALESTRAS</b>	<b>REUNIÕES</b>	<b>CAPACITAÇÃO</b>	<b>TREINAMENTOS</b>	<b>PALESTRAS</b>	<b>REUNIÕES</b>	<b>CAPACITAÇÕES</b>
Médicos e Enfermeiros do SAMU	-	-	02	-	-	-	02	02
SIPAT	-	01	-	-	-	-	-	-
Técnicos em Enfermagem do SAMU	10	-	01	10	01	-	01	11
Cursos	-	-	02	-	-	-	-	-
Condutores	06	-	01	10	-	-	01	08
Equipe	-	-	01	-	-	-	-	-
Assistentes administrativos	11	-	02	01	-	-	01	01
Novos funcionários	03	-	-	-	-	-	-	-
Guardas municipais	03	-	-	-	-	-	-	-
Tarme e operadores de frotas	01	-	02	-	-	-	01	-
Serviços gerais	01	-	-	-	-	-	-	-
Motociclista	-	-	-	-	01	-	-	-
Soldado do I Batalhão	35	01	12	-	-	-	-	01
Todos os funcionários	04	-	-	-	-	-	01	01
<b>Total</b>	<b>43</b>	<b>02</b>	<b>12</b>	<b>21</b>	<b>02</b>	<b>-</b>	<b>07</b>	<b>24</b>

**Fonte:** Relatórios encaminhados pela coordenação do SAMU. Dados preliminares até Nov. 2010.

Verifica-se na tabela acima, que o maior investimento no ano 2010, para os recursos humanos do SAMU, foi dedicado as capacitações com um número expressivo de 24(vinte quatro) sessões. Todavia o aumento foi inexpressivo em relação ano 2009 que foram realizadas 21 capacitações. Contudo, entre os profissionais que mais foram capacitados, estão os técnicos em enfermagem e condutores. Ficando com pouca visibilidade as capacitações, treinamentos para os médicos e demais categorias.

## 17.0 DIRETORIA DE ATENÇÃO À SAÚDE

O Departamento de Atenção à Saúde (DAS) é responsável pelas relações entre o Município de Feira de Santana e os prestadores de serviços contratados, assim como com a população em geral, mediante ações de saúde específicas, entre outras atividades.

Os recursos humanos existentes somam um total de 24 profissionais, sendo 09(nove) de nível universitário, 13 de nível médio e 02(dois) estagiários.

Dentre as atividades realizadas por esse departamento estão:

- Participação do Planejamento de Ações integradas com a finalidade de contribuir para melhoria da Atenção à Saúde da População;
- Articulação com as diversas divisões técnicas da SMS/Feira de Santana e demais Secretarias promovendo a intersectorialidade;
- Orientação, promoção e avaliação e execução das atividades desenvolvidas pelas Divisões Técnicas;
- Promoção e realização de eventos especiais nas divisões técnicas;
- Promoção da capacitação de profissionais da equipe técnica do Departamento;
- Organização, coordenação e fiscalização dos trabalhos de controle, avaliação e regulação médica;
- Organização, Coordenação e Fiscalização dos serviços médicos de Urgência/Emergência;
- Realização do processamento das informações dos Sistemas SIA e SIHD / SUS;
- Elaboração de relatórios de acompanhamentos dos serviços comprovadamente realizados pelos prestadores do SUS/Feira de Santana;
- Monitorização dos contratos celebrados juntos aos prestadores da Rede SUS/Feira de Santana;
- Liberação de faturas para que o Fundo Municipal de Saúde realize pagamentos aos prestadores de serviços de saúde contratados;
- Autorização mediante a utilização de Sistemas de Informação a realização das internações (AIH) e dos procedimentos de Alta Complexidade/Alto Custo (APAC);
- Solicitação de Pareceres Jurídicos junto a Procuradoria Geral do Município - PGM e elaboração de correspondências;
- Realização de atendimentos aos usuários do SUS, aos Prestadores contratados/SUS, aos Gestores da Rede Própria, bem como participar ativamente das reuniões junto à SESAB na discussão das políticas de saúde para o Município;



- Realização de reuniões com os prestadores contratados/SUS;
- Divulgação de informações na área do SUS mediante tabulação no Sistema TabWin e publicações em Diário Oficial do Estado e Diário Oficial da União.

**Distribuição de prestadores que realizam atendimento de baixa, alta, e média complexidade, por natureza da instituição, Feira de Santana-BA, 2010.**

Prestador	Natureza da Instituição			
	Público Estadual	Público Municipal	Filantropico	Privado
APAE			X	
BIOLAB				X
LAB. IMUNE				X
CITOLAB				X
VITALAB				X
CSS				X
BIOCENTER				X
OFTALMOFEIRA				X
CEON				X
CEPARH			X	
GASTEN				X
CLOF				X
CSB				X
CLIORT				X
LAB. CENTRAL				X
COE				X
HIPS		X		
CMPC		X		
CMDI		X		
HC		X		
LABOP				X
MATER DEI				X
HTO				X
HOSP. OTORRINOS				X
ION				X
IHEF				X
IMA				X
IOFS				X
IUNE				X
VIRGINIA PAIM				X
ANACLIN NILSON				X
LAB. SANTANA				X
M. N.				X
OFTALMED				X
ROBERTO V. PINTO				X

HDPA			X	
HGCA	X			
HEL R	X			
HEMOLABOR				X
HORT				X
SIPACC/CEDAP				X
SOS				X
UNIDADES DA REDE PRÓPRIA		X		
<b>Total</b>	<b>02</b>	<b>120</b>	<b>03</b>	<b>33</b>

**Fonte:** Relatórios encaminhados pela DAS.

A tabela acima enumera os prestadores quanto à natureza da instituição se público, privado ou conveniadas com o SUS. Através dessa é possível perceber que a grande maioria dos serviços oferecidos pelo SUS de média e alta complexidade estão vinculados as instituições privadas, seguida das públicas municipais.

#### **Distribuição das Instituições que realizam exames de alta complexidade, por tipo de setor, Feira de Santana-BA, 2010.**

<b>Tipo de Instituições</b>	<b>Quantitativo</b>
Instituições Públicas (Est.+Munic.)	03
Instituições Privados e Filantrópicos Credenciados ao SUS	11
<b>Total</b>	<b>14</b>

**Fonte:** Relatórios encaminhados pela DAS

Atualmente, Feira de Santana conta com um total de 14 instituições, em sua maioria privadas, que são conveniadas ao SUS e oferecem exames de alta complexidade, dentre eles podemos elencar, Hospital Geral Clériston Andrade, IHEF; Clínica Senhor do Bonfim; IUNE; Hospital Dom Pedro de Alcântara; Centro Municipal de Diagnóstico por Imagem e CEPARH.

#### **Distribuição das instituições conveniadas pelo SUS, que foram avaliadas, acompanhadas e controladas, Feira de Santana-BA, 2010.**

<b>Tipo de Instituições</b>	<b>Quantidade</b>
Instituições Públicas (Est.+Munic.)	06
Instituições Privados Credenciados ao SUS	31
Instituições Filantrópicos Credenciados ao SUS	03
<b>Total</b>	<b>42</b>

**Fonte:** Relatórios encaminhados pela DAS

É pertinente relatar que as instituições conveniadas pelo SUS, são acompanhadas e controladas em relação aos procedimentos realizados pelos prestadores, para que os mesmos atendam a população em todas as ações conveniadas, e não somente, nas que forem mais complexas. Portanto, foram avaliadas 02(duas) públicas, 33 privadas e 03 filantrópicas.

**Distribuição das Instituições de Saúde Públicas e Privadas conveniadas com o SUS, por quantidade de glosas, Feira de Santana-BA, 2010.**

Meses	Qtd. de instituições públicas (est.+munic.)	Qtd. de instituições públicas (est.+munic.) que tiveram procedimentos glosados	Qtd. de instituições privados e filantrópicos credenciados ao SUS*	Qtd. de instituições privados e filantrópicos credenciados ao SUS que tiveram procedimentos glosados
Janeiro	06	-	34	-
Fevereiro	06	-	34	-
Março	06	-	34	-
Abril	06	-	34	-
Mai	06	-	34	-
Junho	06	-	34	-
Julho	06	03	34	16
Agosto	06	02	34	15
Setembro	06	03	34	16
Outubro	06	-	34	-
Novembro	06	-	34	-
Dezembro	06	-	34	-
<b>Total</b>	<b>72</b>	<b>08</b>	<b>408</b>	<b>47</b>

**Fonte:** Relatórios encaminhados pela DAS

As instituições de saúde públicas e privadas conveniadas com o SUS foram avaliadas quanto à existência de glosas, e observa-se que de janeiro a outubro de 2009 foram detectadas inconsistências tanto no serviço público como no privado, demonstrando a necessidade de controle sistematizado dessas instituições tanto pelo setor da Secretaria Municipal de Saúde quanto pelo prestador avaliado.

## 18.0 POLICLÍNICA E CENTRO DE SAÚDE ESPECIALIZADA

A organização do Sistema Único de Saúde (SUS) no que se refere à hierarquização e regionalização à Saúde encontra-se fundamentada na porta de entrada pela à atenção básica. Mas as consultas e procedimentos considerados de média e alta complexidade têm um importante elenco de serviços e procedimentos relevantes para a garantia da resolutividade e integralidade da assistência a coletividade.

O bloco da média e alta complexidade consome em torno de 40% dos recursos da União alocados no Orçamento da Saúde (Média e Alta Complexidade – MAC e Fundo de Ações Estratégicas e Compensação – Face). Proporcionando ações e serviços que visam atender aos principais problemas e agravos de saúde da população, cuja complexidade da assistência na prática clínica demande a disponibilidade de profissionais especializados e que utilize recursos tecnológicos, para o apoio diagnóstico e tratamento.

A luz da Portaria 2048 (2002) o crescimento da demanda por serviços nesta área de urgência e emergência, justifica-se devido ao aumento do número de acidentes e da violência urbana e a insuficiente estruturação da rede assistencial, que têm contribuído decisivamente para a sobrecarga dos serviços de Urgência e Emergência disponibilizados para o atendimento da população.

Dentre os municípios da Bahia, Feira de Santana, vem se esforçando para consolidar a implantação do aperfeiçoamento ao atendimento às urgências e emergências. Para tanto, decorre um investimento significativo na adequação da estrutura física das Policlínicas (Atendimento Pré Hospitalar Fixo) e também na aquisição de equipamentos com tecnologia de ponta. Para tanto a média complexidade da REDE PRÓPRIA de Feira de Santana-BA, formada pelo Atendimento Pré Hospitalar Fixo e móvel, Saúde do Trabalhador, Saúde Mental, Centro de Referência Diabetes Mellitus e Hipertensão, Centro de Saúde Especializado, Programa de Combate a Asma e Renite, Saúde Mental, Central de Regulação e Divisão de Informação, visando à organização e estruturação e a solidificação integrada da Rede de Urgência e Emergência.

É notório o investimento em projetos para ampliação de serviços intermediários em complexidade, capazes de garantir uma cadeia de reanimação e estabilização para os pacientes graves e uma cadeia de cuidados imediatos e resolutivos para os pacientes agudos não-graves, através das UPAS A estruturação física divide-se blocos contíguos e funcionais, com salas de estabilização, RX e leitos de observação para 24h, atendimentos laboratoriais e ambulatoriais Especializados, estruturados por um arsenal de equipamentos, medicamentos e materiais terapêutico e o bom acolhimento a clientela.

As Policlínicas dispõem de equipes de saúde com os seguintes profissionais: Coordenadores médicos, coordenadores clínicos, gerentes, médicos clínicos, médicos especialistas e pediatras, enfermeiros, bioquímicos, técnicos em enfermagem, técnicos em radiologia, técnicos em laboratório, auxiliares administrativos e, entre outros de plantão vinte quatro horas.

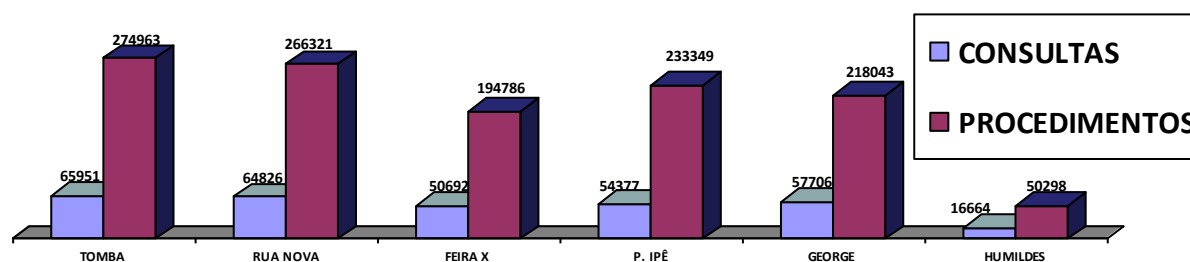
A tabela abaixo demonstra o quantitativo de Consultas realizadas em 24h nas cinco Policlínicas no ano de 2010.1

**Distribuição consultas adulta criança e emergência realizadas nas Policlínicas, Feira de Santana-BA, 2009/Jan –Nov 2010**

Localidade	2009			2010		
	Consulta Adulto	Consulta Criança	Total de Consulta de Emergência	Consulta Adulto	Consulta Criança	Total de Consulta de Emergência
Tomba	39.672	15.955	55.627	48.849	17.102	65.951
Rua Nova	29.208	14.709	43.917	46.321	18.505	64.826
Feira X	29.208	10.768	35.612	36.954	13.738	50.692
George Américo	5.984	16.500	47.506	39.101	18.605	57.706
Humildes	23.533	2.592	8.574	12.388	4.276	16.664
Parque Ipê	23.533	11.103	34.636	38.863	15.514	54.377
<b>Total</b>	<b>151.138</b>	<b>71.627</b>	<b>225.872</b>	<b>222.476</b>	<b>87.740</b>	<b>310.216</b>

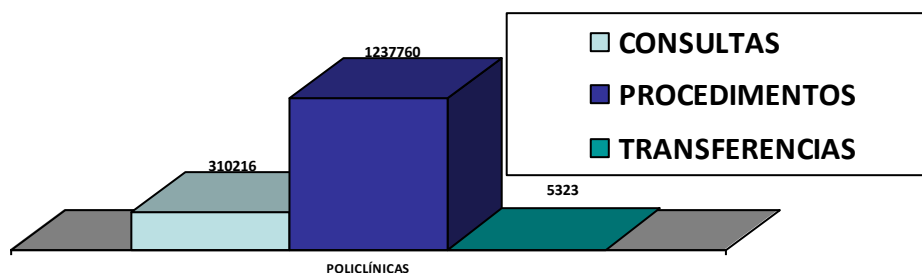
Fonte: Relatórios da Coordenação das Policlínicas

**Quantitativo geral de consultas adulto / infantil de urgência e emergência, e procedimentos, Feira de Santana-BA, Jan-Nov, 2010.**



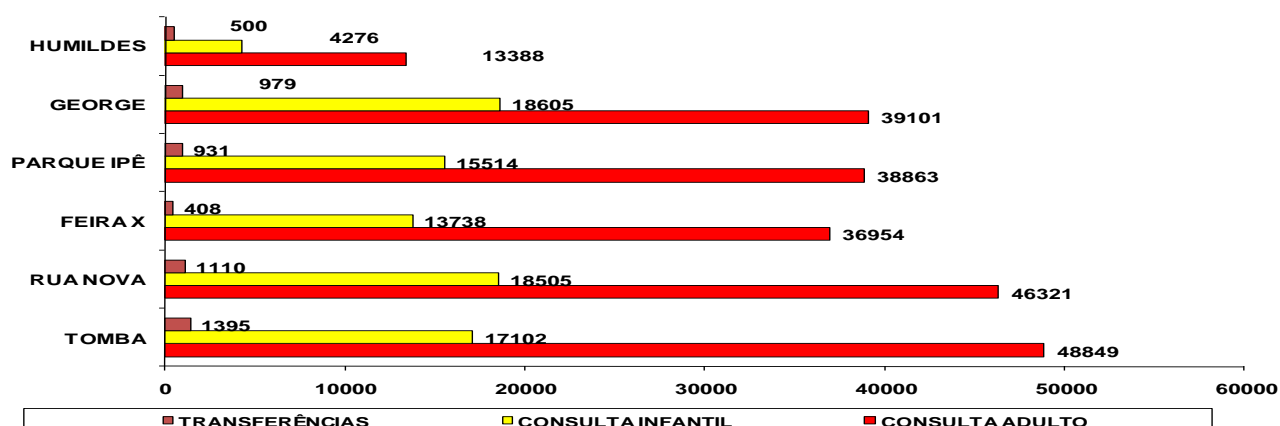
Fonte: Relatórios emitidos pela Coordenação das Policlínicas, Jan-Nov.2010.

Quantitativo geral de consultas adulto / infantil de urgência e emergência, e procedimentos e transferências, Feira de Santana-BA, Jan-Nov, 2010.



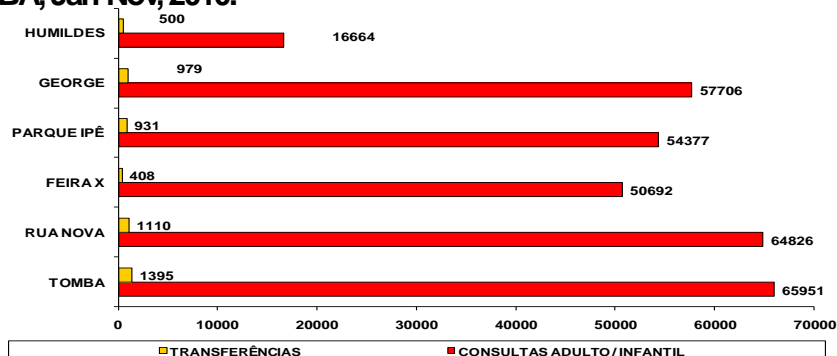
Fonte: Relatórios emitidos pela Coordenação das Policlínicas, Jan-Nov.2010..

Comparativo geral de consultas adulto / infantil, e transferências realizados nas Policlínicas, Feira de Santana-BA, Jan-Nov, 2010.



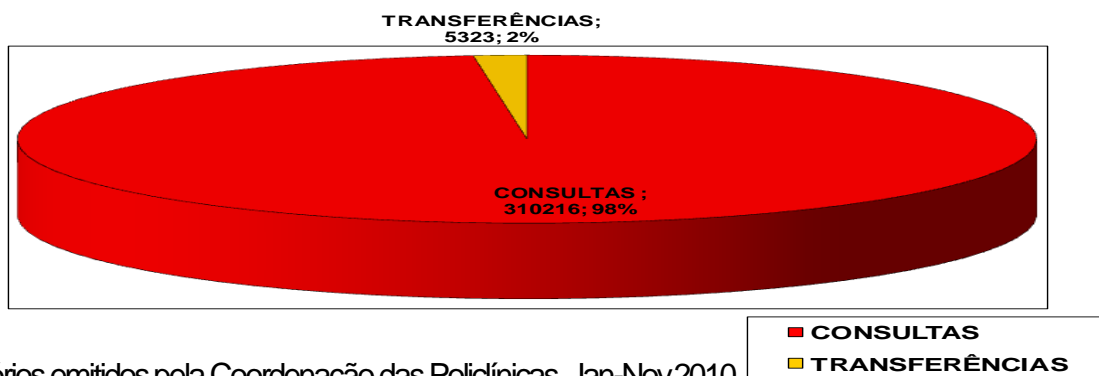
Fonte: Relatórios emitidos pela Coordenação das Policlínicas, Jan-Nov.2010.

Quantitativo geral de consultas adulto / infantil de emergência e urgência, e transferências, Feira de Santana-BA, Jan-Nov, 2010.



Fonte: Relatórios emitidos pela Coordenação das Policlínicas, Jan-Nov.2010.

## Percentual geral de consultas e transferências, Feira de Santana-BA, Jan-Nov, 2010.



**Fonte:** Relatórios emitidos pela Coordenação das Policlínicas, Jan-Nov.2010.

Conjeturando as consultas realizadas entre o ano 2009 e o e 2010, evidencia-se que o quantitativo de atendimentos nas unidades Pré Hospitalar fixo (Policlínicas) ascendeu 37,4%.

O quantitativo de consultas de adultos em 2010 aumentou 41,5 % e nas consultas com crianças cresceu 22,4%%. Denota um crescimento acentuada com sugestões do Atendimento pré hospitalar fixo continuar sendo a porta de entrada inversa na rede de saúde.

Justificando também outras vertentes: a primeira vislumbra que todo investimento realizado pela Secretaria de Saúde na ampliação e capacitação dos profissionais, assim como investimento e equipamentos de ponta, levou ao aumento dos atendimentos.

Contudo, torna-se notório que a porta de entrada da Atenção Básica encontra-se com algumas barreiras, precisando de monitorização e avaliação mais intensa, para identificar as dificuldades que a população enfrenta para ser acessada.

Pode também ser explicado, pela valorização da população ao modelo de atendimento emergencial e ao aumento estatístico de agravos por causas externas, os quais contribuem sensivelmente para acréscimo do atendimento de urgência e emergência nas Policlínicas.

**Distribuição dos Procedimentos realizados nas Policlínicas, Feira de Santana-BA, 2009**

Procedimentos	Policlínicas 2009						Total 2009
	Tomba	Rua Nova	Feira X	George Américo	Humildes	Parque Ipê	
Adm. de Medicação	94.382	68.981	56.387	73.510	10.315	57.264	<b>360.839</b>
Aferição de Sinais Vitais	41.492	-	28.809	-	9.366	22.575	<b>102.242</b>
Aspiração Ora traqueal	13	10	29	-	62	113	<b>207</b>
Buco - Maxilo	-	-	-	11	-	-	<b>11</b>
Consulta com Enfermeiro	47.825	-	26.737	-	4.809	33.880	<b>113.251</b>
Consulta Emerg. c/Remoção	924	549	-	-	430	414	<b>2.317</b>
Curativo	3.296	2.537	1.468	2.553	1.418	1.573	<b>12.845</b>
Diabéticos	1.308	-	1.342	-	255	1.071	<b>3976</b>
Drenagem de Abscesso	89	0	57	07	19		<b>172</b>
ECG	564	186	493	1.099	-	503	<b>2.845</b>
Encaminhamento p/ o CSE	-	-	-	-	-	94	<b>94</b>
Entubação	-	-	-	-	-	-	<b>-</b>
Esterilização	842	-	337	797	108	594	<b>2.678</b>
Exames Laboratoriais	14.363	-	-	-	-	-	<b>14.363</b>
Extração de Unha	22	-	19	07	22	42	<b>112</b>
Frequência Respiratória	-	-	-	-	-	48	<b>48</b>
Glicemia Capilar	1755	2.150	2.348	3.115	418	2.130	<b>11.916</b>
Hipertensos	4.681	4.725	2.837	533	1.219	2.750	<b>16.745</b>
Lavagem Gástrica	22	29	05	49	57	27	<b>189</b>
Lavagem Ocular	-	-	-	-	-	-	<b>-</b>
Monitorização	297	Zero	73	14	217	-	<b>411</b>
Nebulização	10.615	10.202	5.909	11.831	851	-	<b>39.408</b>
Óbitos	10	08	Zero	dois	06	12	<b>38</b>
Oxigenoterapia	2.093	374	407	5.116	332	1.385	<b>9.707</b>
Pequenas Cirurgias	337	-	64	-	-	-	<b>401</b>
Raios-X	8.923	-	-	-	-	-	<b>8.923</b>
Resfriamento	-	1.305	616	2.599	254	1.304	<b>6.078</b>
Retirada de Corpo Estranho	12	54	15	39	14	-	<b>134</b>
Retirada de Dreno	-	-	-	-	-	70	<b>70</b>
Retirada de Pontos	56	30	24	45	28	16	<b>199</b>
Retirada de Sonda	-	-	-	-	-	32	<b>32</b>
SAMU	665		-				<b>665</b>
Sondagem Nasogástrica	-	20	11	49	0	27	<b>107</b>
Sondagem Uretral Alívio	36	-	-	-	04	57	<b>97</b>
Sondagem Vesical	141	90	31	-	20	-	<b>282</b>
Sutura (pequenas cirurgias)	2.897	1.459	478	1.599	164	801	<b>7.398</b>
Transferência	924	549	330	952	-	414	<b>3.169</b>
Troca de Sonda Vesical	-	-	-	38	-	-	<b>38</b>
Venóclise	8.905	6.994	5.014	7.891	774	6.161	<b>35.739</b>
<b>Total</b>	<b>204.632</b>	<b>131.212</b>	<b>106.058</b>	<b>175.835</b>	<b>21.796</b>	<b>116.208</b>	<b>755.741</b>

Fonte: Relatórios encaminhados pela Coordenação das Policlínicas



**Distribuição dos Procedimentos realizados nas Policlínicas, Feira de Santana-BA, Jan-Nov, 2010**

Procedimentos	Policlínicas 2010						Total 2010
	Tomba	Rua Nova	Feira X	George Américo	Humildes	Parque Ipê	
Adm. de Medicação	113.473	129.150	79.089	93.071	20.104	103.977	<b>538.864</b>
Atendimento Pode Ajudar	-	-	24.700	-	-	974	-
Aferição de Sinais Vitais	49.635	42.942	35.012	47.732	124.178	45.720	<b>245.219</b>
Aspiração Oro traqueal	-	-	-	-	02	-	<b>2</b>
Buco - Máximo	-	-	-	-	-	-	-
Consulta com Enfermeiro	48.314	50.796	36.503	42.250	10221	41.811	<b>229.895</b>
Consulta Emerg.c/Remoção	-	-	-	-	-	892	<b>892</b>
Consulta por especialidades	-	30	-	-	-	-	<b>30</b>
Coleta de sangue	-	-	-	351	-	2.166	<b>2.517</b>
Curativo	2.446	2.204	666	2.178	1.071	1.703	<b>10.268</b>
Consulta c/ Hipertenso	1.775	799	1.299	783	517	1.676	<b>6.849</b>
Consulta c/ Diabéticos	687	337	625	392	233	621	<b>2.895</b>
Drenagem de Abscesso	-	-	-	-	02	-	<b>02</b>
ECG	513	36	265	765	06	233	<b>1.818</b>
Encaminhamento p/ o CSE	-	-	-	-	-	03	<b>03</b>
Entubação	-	-	-	-	08	-	<b>08</b>
Esterilização de material	-	173	21	822	236	-	<b>1.252</b>
Exames Laboratoriais	13.388	-	-	3.154	-	14	<b>16.556</b>
Extração de Unha	01	-	-	-	01	-	<b>02</b>
Frequência Respiratória	-	-	-	-	-	-	-
Glicemia Capilar	3.091	1.261	693	1.220	654	924	<b>7.843</b>
Lavagem Gástrica	13	-	01	69	10	13	<b>106</b>
Lavagem Ocular	-	-	-	-	-	-	-
Monitorização multiparamétrica	89	17	10	97	07	19	<b>239</b>
Nebulização	12.879	12.055	8.873	14.449	1.297	14.031	<b>63.584</b>
Notificação de agravos	08	-	-	-	-	1.788	<b>1.796</b>
Óbitos	10	17	-	15	09	07	<b>58</b>
Oxigenoterapia	597	290	89	362	733	283	<b>2.354</b>
Pequenas Cirurgias	410	-	50	38	-	-	-
Raio X	13.620	-	-	-	-	-	<b>13.620</b>
Resfriamento	267	124	72	471	337	100	<b>1.371</b>
Retirada de Corpo Estranho	06	01	01	21	05	-	<b>34</b>
Retirada de Dreno	-	-	-	-	-	-	-
Retirada de Pontos	-	04	-	25	37	11	<b>77</b>
Retirada de Sonda	-	-	-	-	-	01	<b>01</b>
SAMU	582	354	-	157	-	391	<b>1.484</b>
Sondagem Nasogástrica	-	-	01	-	07	-	<b>08</b>
Sondagem Uretral Alívio	-	-	-	-	03	-	<b>03</b>
Sondagem Vesical	-	-	-	21	23	-	<b>44</b>
Sutura (pequenas cirurgias)	1.491	286	152	517	174	1.433	<b>4.053</b>
Transferência	1.395	1.110	408	979	451	931	<b>5.274</b>

Veróclise	10.221	4.337	6.256	8.405	1044	3.627	<b>33.890</b>
<b>Total</b>	<b>274.911</b>	<b>246.323</b>	<b>194.786</b>	<b>218.344</b>	<b>161.370</b>	<b>223.349</b>	<b>1.192.911</b>

**Fonte:** Relatórios encaminhados pela Coordenação das Policlínicas

A tabela acima demonstra que os procedimentos realizados pelas policlínicas durante o ano 2010 *creceu 57,7% em relação* o ano de 2009..

Essa superação no aumento dos quantitativos dos procedimentos é justificável pelo quantitativo de consultas que também aumentou 41,5 em relação o ano de 2009.

A atenção ao atendimento Pré Hospitalar Fixo (Policlínicas) tem avançado consideravelmente em todo município com unidades de emergências bem distribuídas em toda cidade, do tipo I, (06 leitos, 01 pediatra e 01 clínico), tipo II(12 leitos 02 pediatras e 02 clínicos). Demonstrando uma descentralização no atendimento de urgência e emergência de pacientes com quadros agudos de média complexidade, dando retaguarda as unidades da atenção básica e diminuindo a sobrecarga da demanda hospitalar assim como a redução das hospitalizações em período curto, deixando a rede hospitalar de fato para situações de doenças graves que merecem realmente ocupação de leitos hospitalar.

#### **Distribuição Ambulatorial realizados nas Policlínicas, Feira de Santana-BA, 2009/Jan-Nov,2010**

<b>ESPECIALIDADES</b>	<b>Tomba</b>	<b>Feira X</b>	<b>George Américo</b>	<b>CSE</b>	<b>Total 2009</b>	<b>Tomba</b>	<b>Feira X</b>	<b>George Américo</b>	<b>CSE</b>	<b>Rua Nova Até agosto</b>	<b>Total 2010</b>
Angiologista	-	559	-	1.872	<b>2.431</b>	-	665	-	2.040	578	<b>3.244</b>
Anestesista	-	-	-	-	-	-	182	-	-	-	<b>182</b>
Cardiologista	-	180	1.492	2.040	<b>3.712</b>	-	244	1.150	4.526	-	<b>5.920</b>
Cirurgião	-	106	-	-	<b>106</b>	-	38	750	569	-	<b>426</b>
Cirurgião Pediatra	-	-	-	-	-	-	-	-	-	-	-
Clinico geral	-	-	8.027	376	<b>8.402</b>	-	-	5.702	-	-	<b>5.702</b>
Coleta M.Citopat.	-	-	-	-	-	-	-	-	-	-	-
Dermatologia	-	639	-	3.424	<b>4.063</b>	-	1.246	-	4.463	-	<b>5.709</b>
Dopler	-	-	-	-	-	-	1.178	-	-	-	<b>1.178</b>
EEG	-	-	-	5.241	<b>5.241</b>	-	-	475	-	-	<b>475</b>
Endocrinologista	-	206	-	-	<b>206</b>	-	256	-	157	-	<b>413</b>
Fonoaudióloga	-	1.340	-	-	<b>1.340</b>	-	815	-	-	-	<b>815</b>

Gastroenterologista	-	-	-	1.142	<b>1.142</b>	-	914	727	1.255	82	<b>2.978</b>
Ginecologista	5.365	1.111	5091	-	<b>11.567</b>	5.075	22	3.826	-	-	<b>4.423</b>
Preventivo	-	-	-	-	-	255	-	-	-	-	<b>255</b>
Hematologista	-	-	-	-	-	-	-	-	06	-	<b>06</b>
Neurologista	520	-	-	1188	<b>1.708</b>	710	-	-	1.081	943	<b>2.024</b>
Neuropediatra	-	177	-	586	<b>763</b>	-	-	-	649	-	<b>649</b>
Nutricionista	1.280	613	2.075	597	<b>4.565</b>	190	1.286	1.780	535	-	<b>3.791</b>
Odontologia	3.991	-	4.154	-	<b>8.145</b>	-	-	1.723	-	-	<b>1.723</b>
Oftalmologista	-	-	-	641	<b>641</b>	-	-	-	904	-	<b>904</b>
Ortopedia	3.280	-	1.860	424	<b>5.564</b>	3.288	-	1.780	319	-	<b>5.387</b>
Otorrino	3.456	-	-	1398	<b>4.854</b>	2.960	935	-	1.459	-	<b>5.354</b>
Pediatria	2.190	-	2.815	-	<b>5.005</b>	2.500	270	1.210	-	-	<b>3.980</b>
Pequena cirurgia.	-	-	320	-	<b>320</b>	-	-	750	-	283	<b>1.033</b>
Pneumologista	-	97	-	3.782	<b>3.879</b>	-	372	-	7.380	-	<b>7.752</b>
Proctologista	-	434	-	696	<b>1.130</b>	-	831	-	1.173	-	<b>2004</b>
Reumatologista	-	-	-	1703	<b>1.703</b>	-	-	-	-	-	<b>-</b>
Urologista	-	-	-	2011	-	194	1.094	-	821	-	<b>2.109</b>
<b>Total</b>	<b>20.082</b>	<b>5.462</b>	<b>25.834</b>	<b>27.121</b>	<b>76.487</b>	<b>15.172</b>	<b>10.348</b>	<b>19.873</b>	<b>27.337</b>	<b>1.886</b>	<b>68.436</b>

Fonte: Relatório encaminhado pela Coordenação das Policlínicas.

No ano de 2009 foram realizadas nas policlínicas 76.487 consultas especializadas pelos ambulatórios e as Policlínicas. Já no ano 2010 foi consolidado um declínio de 9,4% no atendimento ambulatorial no tocante as consultas especializadas consultas especializadas.

Observando na tabela as unidades que mais realizaram consultas especializadas visualização para maior atendimento especializado foca-se no CSE com 25.719 consultas, esse destaque de atendimento Dar-se-a, devido à referida unidade de saúde ancorar maior número de profissionais especializados.

A Assistência de média complexidade, caracterizada pelas consultas especializadas, encontra-se descentralizada em várias regiões do município. Mas existe um enorme demanda a espera da ampliação do acesso e oferta desse serviço, necessitando de um melhor ordenador dos fluxos e perfil epidemiológico e uma maior articulação entre os serviços ofertados, demanda e das unidades básicas de saúde.

A rede da média complexidade, conta também com Centro de Atendimento ao Diabético (CADH), que antes era denominado HIPERDIA. A referida unidade teve sua sede própria 2009, o referido Centro presta assistência especializada e de referência aos pacientes diabéticos da Atenção Básica.

**Distribuição dos atendimentos de especialistas realizados no Centro Municipal de Referência ao HIPERDIA, Feira de Santana-BA, 2009/Jan-Nov 2010**

<b>Atendimentos por especialidades</b>	<b>2009</b>	<b>2010</b>
Angiologista	547	538
Nutricionista	645	424
Endocrinologista	1.621	1.824
Assistente Social	1330	1.321
Cardiologista	-	896
Fisioterapeuta	-	1.373
Nefrologista	-	161
Psicólogo	-	215
Enfermeira	3495	4.797
<b>Total</b>	<b>7.638</b>	<b>11.549</b>

**Fonte:** Relatórios encaminhados pela Coordenação do CADH

No Centro de Referência de Diabetes Mellitus e Hipertensão ano 2010 houve um aumento de 51,2% consulta em relação o ano anterior.

**Distribuição dos atendimentos de Enfermagem realizados no Centro Municipal de Referência ao HIPERDIA, Feira de Santana-BA, 2009/Jan-Nov 2010.**

<b>Técnicos de enfermagem</b>	<b>2009</b>	<b>2010</b>
<b>Total</b>	<b>15.962</b>	<b>15.046</b>

**Fonte:** Relatórios encaminhados pela Coordenação do CADH

Já os atendimentos de Técnicos de enfermagem no ano 2009 foram de 15.962 atendimentos e no ano de 2010 foram prestados 15.046 atendimentos, notando declínio de 6% nos atendimentos pelo//

s técnicos em enfermagem.

**Distribuição dos Procedimentos realizados no CADH, Feira de Santana-BA, 2009/Jan-Nov 2010.**

<b>Procedimentos</b>	<b>2009</b>	<b>2010</b>
Glicemia Capilar	1.400	2.263
Aferição de Pressão	3.669	5.886
Curativos	3.495	4.530
Desbridamento	2.779	4.493
Palestras	72	97
Eventos Externos	01	18
Insulinas Dispensadas	5.857	7.623
<b>Total</b>	<b>17.273</b>	<b>24.822</b>

**Fonte:** Relatórios encaminhados pela Coordenação do CADH

Na tabela acima, na distribuição de procedimentos no Centro Atendimento ao diabético e hipertenso (CADH), no ano de 2010, observa-se um aumento expressivo de 43,7% de procedimentos em relação o ano anterior. Chama atenção o aumento significativo para desbridamentos sinalizando que há necessidade de união de esforços entre atenção básica e CADH, no sentido de investir mais na prevenção de complicações de feridas por diabetes ou na prevenção do pé diabético

**Distribuição das complicações diabéticas no CADH, Feira de Santana-BA, 2009/Jan-Nov 2010**

<b>Procedimentos</b>	<b>2009</b>	<b>2010</b>
Hiperglicemia	678	687
Hipoglicemia	264	62
Normoglicêmica	458	1.514
Neuropatia	49	103
Neuropatia	29	68
Encaminhados para amputação	24	49
Pé Diabético	709	3.111
Retinopatia	88	96
Internamentos	224	125
Infartados	26	68
Cardíacos	47	175
Hipertensão	403	4.305
<b>Total</b>	<b>2.999</b>	<b>10.413</b>

**Fonte:** Relatórios encaminhados pela Coordenação do CADH

A tabela acima demonstra o perfil epidemiológico das complicações diabéticas que cresceu 247,2 % no ano 2010, demonstrando um aumento estrondoso, que necessita de intervenções imediatas da gestão da atenção básica e do CADH. Dentre a diabetes e hipertensão arterial, destacam-se um número maior de hipertensos em relação aos diabéticos, visto que a incidência e prevalência da

hipertensão arterial são de 20% e do diabetes Mellitus de 8%. Contudo, chama atenção o quantitativo de 3.111 pessoas com pés diabéticos notificadas no ano 2010, apresentando um crescimento desta situação de 338,7%, e um percentual gritante que solicita medidas de urgência para frear a grave situação. As complicações acima sinalizadas merecem estudos mais aprofundados e revisionais das estratégias de ações para controlar ou retardar as complicações diabéticas.

## **19.0 SETOR DE PLANEJAMENTO, PROJETOS, PROGRAMAÇÃO / MONITORAMENTO E AVALIAÇÃO**

O Planejamento é um setor estratégico para aperfeiçoamento da gestão e avaliação da resolubilidade das ações e serviços de saúde prestados à população, além de articular as ações conjuntas e concorrentes de todos os departamentos da Secretaria Municipal de Saúde. Tem equipe composta por 01(uma) coordenação, 04(quatro) técnicos e 01(uma) assistente administrativo.

### **19.1 Ações Desenvolvidas**

- Avaliação do 3.º Projeto de Cirurgia Eletiva;
- Elaboração do Relatório de Gestão 2009 e o preliminar de 2010;
- Elaboração do Plano Municipal de Saúde 2010-2013;
- Elaboração da Programação Anual de Saúde (2010);
- Realização de Avaliação dos Indicadores da Atenção Básica;
- Planejamento das ações desenvolvidas pela SMS;
- Articulação das ações conjuntas e concorrentes com todos os setores da SMS;
- Consolidação dos dados e estatísticos necessárias ao planejamento das ações de saúde;
- Promoção periódica para o estabelecimento de critérios mediante relatórios, avaliação de indicadores para medir o impacto das ações de saúde como também, avaliação do controle de qualidade das ações de saúde;
- Elaboração e acompanhamento dos projetos técnicos relativos à programação em saúde;
- Coordenação, acompanhamento e avaliação da Programação Pactuada Integrada da Atenção Básica de Saúde, assim como o Pacto de Indicadores de Saúde;
- Participação acompanhamento e avaliação da programação pactuada e integrada da média e alta complexidade;
- Monitoramento e Avaliação das ações de Vigilância à saúde junto com a 2ª Dires/SESAB;

- Realização de oficinas trimestrais para monitoramento e avaliação das ações de saúde da rede própria em consonância com o Plano Municipal de Saúde/Programação Anual de Saúde e Sispacto;
- Elaboração de Projetos para aquisição de equipamentos para duas Unidades Básicas de Saúde;
- Elaboração dos Planos de aquisição e operativo do PROESF fase II;
- Acompanhamento das ações do Pró-Saúde II;
- Elaboração do Plano de Ação de Monitoramento e Avaliação, incluindo os demais componentes do ParticipaSUS (Auditoria, ouvidoria e controle social).

## 20.0 SETOR DE EDUCAÇÃO PERMANENTE

A Secretaria Municipal de Saúde apresenta na sua atual estrutura administrativa, uma Seção de Capacitação Permanente, cujas ações estão definidas através do Regimento Interno, enfocam, dentre as atividades capacitação de recursos humanos visando aperfeiçoamento profissional para melhor atender a clientela.

<b>Frequência de Atividades Desenvolvidas, por Participantes, Setor de Educação Permanente, Feira de Santana – BA, Jan-Dez. 2010.</b>				
<b>Evento</b>	<b>Setor participante</b>	<b>Data</b>	<b>Número de participantes</b>	<b>Publico alvo</b>
Reunião da secretaria de prevenção á violência	-	06/01	20	-
Reunião da secretaria de prevenção á violência	-	07/01	20	-
Reunião par o planejamento de conferencia das cidades	-	14/01	12	-
Chamamento público	-	19/01	22	-
Relato de experiência da UEFS	-	28/01	45	Estudantes
Relato de experiência da UEFS	-	29/01	45	Estudantes
Reunião com as coordenações e chefias	-	03/02	23	-
Reunião do colegiado de gestão	-	10/02	50	-
Reunião central de regulação	-	18/02	20	-
Treinamento sala de vacina	-	23/02	42	-
Treinamento sala de vacina	-	24/02	35	-
Treinamento sala de vacina	-	25/02	42	-

Treinamento sala de vacina	-	26/02	42	-
Reunião do colegiado de gestão	-	01/03	45	-
Reunião planejamento da II conferência municipal de saúde mental	-	02/03	09	-
Reunião com os trabalhadores do CAPS e pacientes	-	03/03	65	-
Audiência pública da LDO	-	08/03	50	-
Reunião do colegiado de gestão	-	09/03	80	-
Pré conferência de saúde mental	-	10/03	72	-
Reunião linhas de cuidado	-	11/03	06	-
Reunião do prefeito com os enfermeiros do PSF	-	12/03	110	Enfermeiros
II Encontro do Programa posso ajudar	-	12/03	20	-
II Conferência Municipal de Saúde Mental	-	19/03	150	-
Reunião da Sec. ação social e conselho do idoso	-	22/03	80	-
Treinamento implantação do livro de sintomático da tuberculose	-	23/03	65	Enfermeiros
Treinamento sobre a vacina Meningocócica C	-	23/03	93	Enfermeiro/tec. Enfermeiro/ACS
Reunião sobre estágio Assis. Social da FAN	-	24/03	06	Enfermeiro/ outros
Reunião para planejamento semana da asma com PROAR	-	25/03	03	-
Reunião secretaria do meio ambiente	-	26/03	45	-
I Capacitação sobre o uso de drogas na adolescência	-	29/03	60	-
Reunião planejamento seleção de tec. para micareta	-	29/03	05	Enfermeiro
Reunião com a coordenação das policlínicas	-	31/03	08	-
Reunião planejamento seleção da micareta	-	01/04	06	Enfermeiros
Capacitação pedagógica do PET saúde		06/04	82	-



Seção para enfermeiros e técnicos trabalharem na micareta 2010		07/04	74	Tec. E enfermeiros
Reunião agentes de endemias		07/04	78	-
Reunião linhas de cuidado	-	08/04	10	-
Reunião do colegiado de gestão		09/04	21	-
Treinamento técnicos da vigilância que irão trabalhar na micareta	-	09/04	32	-
Reunião de coordenação com o secretário	-	13/04	22	-
Treinamento de emergência para técnicos que vão trabalhar na micareta	-	13/04	52	-
Treinamento de emergência para técnicos que vão trabalhar na micareta	-	14/04	22	-
Treinamento da secretaria do meio ambiente	-	14/04	35	-
Reunião radioterapia/ serviço social	-	23/04	64	-
Reunião coord. Das policlínicas	-	26/04	21	-
Reunião Div. de enfermagem	-	27/04	08	-
Reunião GGI	-	28/04	66	-
Reunião com a guarda municipal	-	28/04	72	-
Oficina de planejamento (UEFS)	-	29/04	36	-
Reunião NASF	-	29/04	42	-
PROAR	-	30/04		-
Capacitação dengue	Vigilância epidemiológica SCP	03/05	64	ACS
Reunião pet/UEFS	UEFS/atenção básica/SCP	05/05	43	Preceptores
Capacitação dengue	Vigilância epidemiológica SCP	06/05	58	-
Reunião gerente das UBS	Divisão de enfermagem	12/05	16	Gerentes/enfermeiros
Reunião delegados Saúde mental	Saúde mental	19/05	26	Delegados conferência

Seprev – reunião conselho comunitário	SEPREV	24/05	62	-
Paism – mortalidade materna	PAISM	25/05	102	Enfermeiros/médicos/técnicos enfermagem
Reunião secretaria de meio ambiente	Sec. de meio ambiente	26/05	86	-
Reunião divisão de enfermagem	Div de enfermagem	31/05	23	Enfermeiros/supervisores
Capacitação hanseníase	Vigilância epidemiológica/ Atenção básica/ SCP	08/06	134	Técnicos em enfermagem/enfermeiros/ Estudantes/NASF
Capacitação hanseníase	Vigilância epidemiológica/ Atenção básica/ SCP	09/06	-	Médicos
Curso de extensão Serviço social na educação	SCP/FAN	10/06	84	Profissional serviço social/ Estudantes
Curso de extensão Serviço social na educação	SCP/FAN	11/06	81	Profissional serviço social/ Estudantes
Treinamento PROAR	PROAR/Atenção Básica/SCP	16/06	26	Médicos
Apresentação coordenação médica	Atenção básica SCP	17/06	24	Médicos/enfermeiros
Reunião organização São João	Divisão de enfermagem	21/06	06	Enfermeiras supervisoras
Entrega de cadeira de rodas	Gabinete	22/06	24	Pacientes portadores de deficiências cadastrados
Apresentação coordenação médica atenção básica	Atenção básica	23/06	85	Enfermeiros USF/coordenação
Reunião c/ SEPREV e ACS/GGI	SEPREV/Div de enfermagem SMS	30/06	63	ACS/ convidados SEPREV
Treinamento PROAR p/ enfermeiros	SCP/ PROAR	30/06	88	Enfermeiros USF/ estudantes
Capacitação dengue	Vigilância epidemiológica SCP	03/10	64	ACS
Reunião PET/UEFS	UEFS/Atenção Básica/SCP	05/10	43	Preceptores
Capacitação dengue	Vigilância epidemiológica SCP	06/10	58	-
Reunião gerente das UBS	Divisão de enfermagem	12/10	16	Gerentes/enfermeiros
Reunião Delegados Saúde Mental	Saúde mental	19/10	26	Delegados conferencia

SEPREV – reunião conselho comunitário	Seprev	24/10	62	-
PAISM – mortalidade materna	Paism	25/10	102	Enfermeiros/médicos/técnicos enfermagem
Reunião secretaria de meio ambiente	Sec de meio ambiente	26/10	86	-
Reunião divisão de enfermagem	Div de enfermagem	31/10	23	Enfermeiros/supervisores
Atualização asma e hipertensão	Proar	03/12	102	Médico/enfermeiros/estudantes
Posse Secretário Dr Getulio	SMS	02/12	206	SMS

## 20.1 Outras Atividades da Seção

1. Encaminhamento pesquisa acadêmica UEFS/FTC/FAT/FAN
2. Formatação e encaminhamento do cronograma de estágio mensal as unidades: USF, UBS, Policlínica, CSE.
3. Encaminhamento coleta de dados para TCC – monografia
4. Agendamento e participação dos eventos do auditório
5. Agendamento e liberação de recursos audiovisuais
6. Organização cronograma do auditório SMS
7. Controle de frequência do auditório SMS
8. Confeção de certificados
9. Atendimento a discentes e docentes
10. Encaminhamento de estágio curricular a rede

## 21.0 CENTRO DE PREVENÇÃO CONTRA O CÂNCER – ROMILDA MALTEZ

O Centro Municipal de Prevenção do Câncer – Romilda Maltez é uma Unidade Especializada na Realização de Preventivos cito patológicos; Punção de Mama e Tireóide, Ultra-Sons, Biópsias de Próstata e Útero; Serviço de Laboratório, Leitura de lâminas colhidas na Unidade e ESF de referência. A equipe é composta por 01 coordenador geral, 02 enfermeiras, 05 técnicos de enfermagem, 01 estagiaria, 01 assistente social, equipe médica com 18 médicos, equipe administrativa com 15 funcionários; equipe de higienização 02. Sendo o total de 45 funcionários. A tabela abaixo relaciona a quantidade de procedimentos executados no Centro Municipal de Prevenção do Câncer.

### Frequência de Procedimentos Pactuados e Alcançados no Centro Municipal de Prevenção do

**Câncer Romilda Maltez, Feira de Santana-BA, Jan-Set 2010.**

Nome dos procedimentos pactuados	2009		2010	
	Nº. De procedimentos pactuados/mês	Nº total de procedimentos realizados	Nº. De procedimentos pactuados/mês	Nº total de procedimentos realizados
Biópsia do Colo	80	239	30	144
Biopsia de Vulva	15	29	15	16
Biopsia da Vagina	15	10	15	04
Coleta de Material	1000	8.097	800	6.303
Colposcopia	1000	7.353	1.000	4.382
Ecografia da Próstata	20	126	25	167
Exame Citopatológico		8.082	-	-
USG da Mama	60	510	100	505
USG da Tireóide	20	210	30	267
USG das Vias Urinarias	20	203	40	235
USG do Abdômen	50	346	70	559
USG Pélvica	20	165	30	159
USG Transvaginal	100	904	200	1.124
USG Obstétrica	00	201	35	282
USG de Articulações	-	-	80	60
USG de Bolsa Escrotal	-	-	60	03
Punção da Mama	15	126	15	210
Biopsia da Próstata	15	88	20	149
Punção da Tireóide	15	260	40	352
Exeresse do Pólipo	10	65	10	45
Leep	150	67	20	26
Eletrocauterização	20	86	20	24
Mastologia	150	810	150	1.039
Urologista	-	-	150	309
<b>Total</b>	<b>2.775</b>	<b>27.977</b>	<b>3.100</b>	<b>16.364</b>

**Fonte:** Coordenação do CMPC

De acordo com a tabela acima podemos verificar que, as cotas oferecidas para os procedimentos atendem a demanda de forma satisfatória, já que o atendimento não excede o número de cotas oferecidas pelo serviço. Desta forma, pode-se inferir que com uma oferta sempre disponível para a demanda, as chances de se realizar o diagnóstico precoce dos cânceres que acometem homens e mulheres tomam-se maiores, aumentando as chances de cura e de sobrevivência dos pacientes acometidos.

## **22.0 DIVISÃO DE INFORMAÇÃO DE SAÚDE E ESTATÍSTICA**

A Divisão de Informação de Saúde e Estatística (DISE) desde de 2007, vem modificando processualmente a sua funcionalidade, seja através de desmembrando dos serviços de manutenção na área de informática , quanto na terceirização de alguns serviços.

A equipe de trabalho é composta por: 01(um) coordenador, 04(quatro) assistentes administrativos; 01(uma) digitadora, 01(uma) codificadora do SIM, 08 (oito) estagiários tendo como finalidade de informar, sendo direcionado para o gerenciamento e operacionalização dos Sistemas preconizados pelo Ministério da Saúde.

Dentre as atribuições desenvolvidas pela DISE estão elencadas:

- Cadastramento e atualização de Cadastro de Estabelecimentos de Saúde (CNES) público e privado;
- Emissão de espelhos para registro de nascimentos e óbitos, fomentando o registro de todos os cidadãos;
- Acompanhamento do Programa Bolsa Família;
- Controle e fornecimento de Declaração de Nascidos Vivos e Declaração de Óbitos controlando a emissão desses documentos para registro de todos os acontecimentos e ocorrências;
- Socialização de informações sobre os programas: Sistema de Nascidos Vivos (SINASC), Sistema de Vigilância Alimentar e Nutricional (SISVAN), Sistema de Cadastro e Acompanhamento dos Hipertensos e Diabéticos (HIPERDIA), Sistema de Informação sobre Planejamento Familiar (SISPF), Sistema de Informação de Mortalidade (SIM), Sistema de Informação da Atenção Básica (SIAB), Cadastro Nacional de Estabelecimentos de Saúde (CNES), Boletim de Produção Ambulatorial Consolidado e Individualizado (BPA), Programa Nacional de Imunização (PNI), Programa de Humanização do Pré-natal (PHPN), Acompanhamento das Famílias contempladas em programas sociais (BOLSA FAMÍLIA);
- Entrega de todos os sistemas do DATASUS de acordo com o organograma pré- estabelecido pelo Ministério da Saúde.

A Divisão de Informação de Saúde e Estatística tem como metodologia a análise das informações existentes na rede de saúde do município de Feira de Santana. Afim de apontar a cobertura dos indicadores de saúde, assim como avanços na referida área. Mas também visa sinalizar as carências para os necessários ajustes. Dentre as atribuições desenvolvidas pela DISE podemos elencar abaixo.

<b>Atividades</b>	<b>2009</b>	<b>2010</b>
Cadastramento Nacional de Estabelecimentos de Saúde (CNES)	476	-
Fornecimento Impressos de Declaração de Nascidos Vivos	8.500	8.250
Fornecimento Impressos de Declaração de óbitos	2.500	2.300
Emissão de Espelhos para Registros de Nascimento	146	153
Emissão de Espelhos para Registros de Óbitos	31	50
<b>Total</b>	<b>11.653</b>	<b>10.753</b>

**Fonte:** Divisão de informação de Saúde e Estatística.

**Distribuição das atividades de cadastramento e liberação de impressos do DISE, Feira de Santana-BA, 2009/ Jan-Set 2010.**

<b>Atividades</b>	<b>2009</b>	<b>2010</b>
Cadastramento Nacional de Estabelecimentos de Saúde Municipal	-	136
Cadastramento Nacional de Estabelecimentos de Saúde Estadual	-	09
Cadastramento Nacional de Estabelecimentos de Saúde - Privado	-	351
Cadastramento Nacional de Estabelecimentos de Saúde (CNES)	476	496
<b>Total</b>	<b>476</b>	<b>992</b>

**Fonte:** Divisão de informação de Saúde e Estatística.

<b>Relação dos Programas Operacionalizados pelo DISE, Feira de Santana-Ba, 2009.</b>	
Acompanhamento do Sistema Nacional de Nascidos Vivos	SINASC
Acompanhamento do Sistema Nacional de Informação de Mortalidade Acompanhamento da codificação da causa básica do óbito	SIM
Acompanhamento do Sistema de Informação da Atenção Básica	SIAB
Acompanhamento do Sistema do Planejamento Família	SISPF
Acompanhamento do Programa de Humanização do Pré Natal.	PHPN
Acompanhamento do Programa Nacional de Estabelecimento de Saúde	SCNES
Acompanhamento do Boletim de Produção Ambulatorial Individualizado Consolidado	BPA
Acompanhamento Bolsa Família Saúde.	BFS

**Fonte:** Divisão de Informação de Saúde e Estatística.

Conforme dados acima, percebe-se que a Divisão de Informação, desenvolve atividades na coleta de dados, consolidação e divulgação das informações.

A partir dos dados formatado acima, percebe-se que o referido setor tem como meta o planejamento, execução, avaliação da situação de saúde do município. Oferecendo dados para

destinado para a melhoria da qualidade da gestão municipal e para descentralização das informações, tendo como prioridade gestão de saúde mais participativa e qualitativa.

### **23.0 SETOR PESSOAL**

A equipe é composta por um coordenador e oito servidores de nível médio. A atribuição do setor de recursos humanos é planejar, organizar, desenvolver, coordenar e controlar processos com vistas à eficiência e eficácia do potencial humano da instituição.

O setor pessoal tem como objetivo desenvolver ações que proporcione o conhecimento e identificação dos servidores que trabalham na Secretaria Municipal de Saúde por vínculo, tempo de serviço e garantias trabalhista, buscando a qualidade do serviço e resgatando o compromisso com o ambiente interno e organizacional.

#### **Distribuição de Recursos Humanos da Secretaria Municipal de Saúde, por Tipo de Recursos Humanos, Feira de Santana-Ba, 2009/2010.**

Recursos humanos	2009				2010			
	Efetivos	Contratados	Cooperados	Total 2009	Efetivos	Contratados	Cooperados	Total 2010
<b>Total</b>	1.514	1.236	1.207	<b>3.957</b>	1786	1.221	1.435	<b>4.442</b>

**Fonte:** Relatório encaminhado pelo Setor Pessoal/ SMS

Observa-se que, em 2010 teve um aumento considerável no número de servidores, totalizado em 4.442 funcionários, sendo 1.786 efetivos, 1.221 contratados e 1.435 cooperados. Enquanto que, em 2008, contávamos com 3.957, sendo 1.514 efetivos, 1.207 cooperados e 1.236 contratados. São várias as categorias e profissionais que trabalham e desempenham atividades nessa secretaria, sendo todos de vital importância e necessidade para o fortalecimento e crescimento deste órgão.

## **FUNDAÇÃO HOSPITALAR DE FEIRA DE SANTANA - FHFS**

### **ATIVIDADES DESENVOLVIDAS NO PERÍODO ABRIL A JULHO 2010**

No segundo período de abril a junho 2010 foram realizadas as seguintes atividades nos setores.

- Reuniões dos setores com treinamentos;
- Reunião de organização da XXVI Semana de Aleitamento Materno a realizar-se de 01 a 07 de agosto de 2010;
- Participação do Banco de Leite na Ação Global em maio 2010;
- Projeto de Implantação nas Unidades de Controle de Material;
- Realização de Reunião com escriturários quanto a importância do controle de material com ênfase maior na validade e do sub-almojarifado na unidade;
- Realização do Controle de Material nos Setores antes da Implantação de Planilha definitiva para cada setor com o quantitativo específico;
- Avaliação Mensal das Unidades com Supervisão direta da chefia e Coordenação de enfermagem quanto o conforme a planilha;
- Apresentação de Projeto de atividade laboral durante a reunião com direção 25/06/2010 na enfermaria A.

### **Berçário Médio Risco - BMR e UTIN do HIPS**

Foram desenvolvidas diversas atividades no 2º trimestre de 2010 no intuito de melhorar a assistência assim como qualificar a equipe de enfermagem que presta os cuidados na UTIN.

Foi realizada em maio de 2010 a reunião com as enfermeiras da UTIN onde foram discutidas pautas como: pendência na assistência e atualidades em neonatologia, entre outros pontos que correspondem a avaliar e melhorar a assistência no setor.

Posteriormente em 12 de maio de 2010 foi realizada a reunião com a equipe técnica de enfermagem onde foram pontuadas pendências observadas na assistência desta equipe e foi feita atualização para equipe sobre Humanização da Assistência e Banho em pacientes graves. Também,, foi implantado o horário do soninho dos Rns das 13:00 as 14:00.

Com relação a estrutura foi recebido para a UTIN 05 reanimadores neonatais; 03 oxímetros de pulso; conserto e manutenção dos berços, incubadoras, respiradores e monitores.

### **CENTRO OBSTÉTRICO**



## **2° TRIMESTRE ABRIL A JUNHO / 2010**

Dados estatísticos de Abril a Junho de 2010 dos procedimentos realizados no centro obstétrico.

- Parto Normal – 535
- Parto Cesário – 682
- Curetagem – 340
- Ligadura de trompas - 042
- Laparotomia - 004
- Histerectomia - 001
- Gravidez ectópica - 012

## **3° TRIMESTRE JULHO A SETEMBRO / 2010**

- Treinamento com os técnicos de enfermagem do Centro Obstétrico;
- Previsão e provisão de materiais;
- Implantação de cheek list para a caixa de emergência da sala de cuidados com recém nascidos;
- Reunião com os funcionários para resolução de problemas do setor;
- Treinamento de Monitor Cardíaco, Oxímetro de Pulso e Bomba de Infusão.

## **CENTRAL DE MATERIAL ESTERILIZADO - CME**

### **ATIVIDADES DESENVOLVIDAS**

A Central de Material Esterilizados prepara material para atender o Hospital da Mulher, o Hospital da Criança, **SAMU, CMPC e CMDI**.

No período diurno trabalhamos com 03 Técnicos de enfermagem e no noturno com 02 Técnicos de enfermagem. Com a equipe técnica, realizamos periodicamente capacitações (limpeza, preparo, estocagem de materiais), confraternização (aniversariante do mês e outras) e reuniões.

Estamos organizando a padronização específica de materiais por setores.

Esperamos à aquisição de ar condicionado potente para o setor, concerto de gavetas e portas de todos os armários, troca da porta da área de esterilização, 02 vasilhas plásticas grandes para o acondicionamento de soluções, solução InoxClean para limpeza do autoclave, os EPIS( luvas de cano longo, protetor facial e a bota), pinças para confecção de novos materiais e 01 autoclave.

Realizamos mensalmente reunião com os funcionários do setor para confraternização do grupo e comemoração de dos aniversários do mês.

Desenvolvemos atividades educativas para capacitação do grupo nos meses de setembro com abordagem (limpeza, secagem e preparo de materiais) e em novembro (esterilização química e a vapor e desinfecção). Estamos planejando seminário para apresentação do trabalho desenvolvido na CME aos funcionários da instituição.

### **Atividades Realizadas**

- Capacitação para melhoramento do serviço (limpeza, preparo e estocagem de materiais);
- Reunião mensal para aprimoramento das rotinas do setor;
- Amolar tesouras;
- Implementação do número de lote em todos os materiais do setor.

### **Em Planejamento**

- Padronização específica da quantidade de materiais por setores;
- Capacitação dos funcionários do setor.

## **SETOR DE TECNOLOGIAS DA INFORMAÇÃO**

O Setor de TI – Tecnologias da Informação da Fundação Hospitalar de Feira de Santana tem como principal competência a implementação e suporte de dos Equipamentos e softwares referentes a Tecnologias da Informação da Fundação Hospitalar de Feira de Santana e suas unidades: Hospital Inácia Pinto dos Santos – O Hospital da Mulher, CMDI – Centro Municipal de Diagnóstico por Imagem, CMPC – Centro Municipal de prevenção do Câncer e o Hospital da Criança.

### **PRINCIPAIS ATRIBUIÇÕES TÉCNICAS**

- Instalar equipamentos de informática;
- Instalar softwares (programas de computador) necessários às necessidades da Fundação Hospitalar de Feira de Santana e suas unidades;
- Orientar na compra de equipamentos de tecnologia da Informação;

- Orientar na aquisição de softwares de microcomputadores;
- Prestar manutenção preventiva e corretiva aos equipamentos de Informática, bem como pelo seu zelo;
- Manter atualizados softwares usados pela Fundação e suas unidades;
- Controlar o proteger as informações digitais;
- Implementar e gerenciar a interconectividade dos equipamentos de informática softwares (redes de computadores);
- Prover e controlar acesso à rede mundial de computadores (Internet).

### **PRINCIPAIS REALIZAÇÕES DO ANO DE 2010**

- Reestruturação lógica das informações de setores gerenciais da Fundação Hospitalar de Feira de Santana;
- Manutenções preventivas e corretivas no parque computacional da Fundação Hospitalar de Feira de Santana e suas respectivas unidades;
- Reorganização dos 03 (três) servidores de gerenciamento da rede, compatibilizando-os com as necessidades da instituição, a saber:
  - Banco de dados e sistemas
  - Proxy web e Firewall
  - Servidor de Domínio (PDC e BDC), DHCP, DNS, e Antivírus
- Manutenção e suporte do Sistema de Gerenciamento Hospitalar utilizado pela Fundação Hospitalar de Feira de Santana para o controle de informações de digitais integradas do SAME (Arquivo medico, recepção Interna e externa, Agendamento), controle de estoque (Farmácia, Almoxarifado e Nutrição), Laboratório de Análises Clínicas, Faturamento de AIH e Ambulatório, Radiologia, Ultrassonografia, Mamografia e Endoscopia;
- Levantamento de necessidades de aquisição de equipamentos das unidades da FHFS contanto os setores de CPD, Arquivo Médico, Recepção de Ambulatório, Vacina, Coordenação de Enfermagem precisam de computadores.

### **SETOR DE EDUCAÇÃO PERMANENTE**

#### **APRESENTAÇÃO:**

O Hospital Inácia Pinto dos Santos é uma unidade hospitalar de caráter público, conveniada com o SUS, especializada em obstetrícia.

### **OBJETIVOS:**

Ajudar no alcance de elevados padrões de qualidade na assistência de enfermagem, prestada pela Coordenação de Enfermagem aos usuários de seus Serviços.

- Capacitar o corpo dos funcionários para o desempenho desejado de suas atividades.
- Promover o desenvolvimento profissional da equipe de enfermagem pela ampliação do conhecimento científico.
- Preparar o profissional de enfermagem para assumir adequadamente suas funções de assistência, ensino, pesquisa e administração.
- Incentivar e estimular os diversos setores da enfermagem a elaborar programas de capacitação e desenvolvimento técnico e científico.
- Proporcionar a prática de estágio na Instituição visando desta maneira garantir o treinamento prático e aplicação dos conhecimentos adquiridos dentro das instituições de ensino, contribuindo assim para a melhoria dos serviços prestados por esta instituição.

### **AGENTES ENVOLVIDOS:**

- Agentes internos: os próprios funcionários da unidade.
- Agentes externos: estudantes que realizam práticas de estágios, das faculdades, escolas técnicas que desempenham as funções de vetores na realização dos estágios.

### **COMENTÁRIOS A RESPEITO DA FRUSTAÇÃO OU SUPERAÇÃO DAS MESMAS, BEM COMO OS AVANÇOS OBTIDOS NO EXERCÍCIO DAS ATIVIDADES:**

As atividades propostas e desenvolvidas pelo setor de Educação Permanente foram prontamente atendidas, de modo que a verificação de intercorrência no desenvolvimento destas atividades foram registradas, avaliadas para que em projetos futuros, sejam corrigidos e evitados.

No que concerne aos avanços obtidos no exercício das atividades propostas pelo setor, estes foram, também devidamente anotados para que sejam repetidos e repassados para outros setores desta Instituição, visto tratar-se de uma experiência que logrou êxito.

#### **EVENTOS ORGANIZADOS:**

No presente ano, o setor Educação Permanente desenvolveu as seguintes atividades como: Capacitação, Treinamentos e Atualizações de Funcionários; Controle e Monitoramento dos Estágios Curriculares, Estágio Remunerado e Pesquisas; Coordenação das Bolsistas e Supervisão das Unidades Hospitalares. A Educação Permanente – HIPS foi coordenada pela Enf<sup>o</sup> Isabelle Santos Ribeiro, os funcionários, Carolina Oliveira, Merileine Batista e as estagiárias Juliana Bahia e Thalita Pacheco.

#### **SEGUE ABAIXO O CRONOGRAMA DAS ATIVIDADES REALIZADAS NO ANO:**

- Reunião com as escolas técnicas conveniadas com a Fundação Hospitalar de Feira de Santana, tendo como pauta esclarecimento de normas dos estágios curriculares.
- Capacitação das enfermeiras e técnicas novas na instituição sobre a importância do Aleitamento Materno;
- Comemoração dos Nove Anos do Método Mãe-Canguru do Hospital Inácia
- Pinto dos Santos no dia 25 de março no Auditório do Hospital da Criança.
- O evento contou com palestras e exposição de artesanato confeccionado pelas mães locadas na Unidade.
- VI Semana de Enfermagem do Hospital da Mulher “Enfermagem: O Poder do Cuidado”, aconteceu nos dias 17 e 18 de maio no Auditório do Hospital da Criança. O evento houve palestras pertinentes à enfermagem, além de apresentação dos resultados de estudos acontecidos na instituição.
- I Ciclo de Palestras em Assistência Materno-infantil do HIPS/HC, tendo como tema Assistência de Enfermagem de qualidade à puérpera e à criança, realizado nos dias 26 e 27 de maio no auditório do Hospital da Criança pelos enfermeiros da FTC.

- Apresentação de Estudo de caso de uma paciente internada no Hospital da Mulher no dia 02 de maio no auditório do Hospital da Criança, sendo apresentada pelos estudantes de medicina da UEFS.
- Reunião com na FHFS com Drº Jair, tendo como convidados o reitor da UEFS e coordenadores foi esclarecido normas sobre estágio curricular.
- Curso de atualização em higienização, realizado no dia 14 de junho no auditório do Hospital da Criança.
- Elaboração do questionário de Avaliação e Desempenho para ser realizado com os funcionários do HIPS.
- Reunião com a Coordenadora de Enfermagem (Iracema Paim) e as chefias dos setores para entregar os questionários de avaliação e desempenho dos funcionários para estas aplicarem nos funcionários.
- Confecção de questionário sobre o que é educação permanente e seu papel. Objetivo: aplicar nos funcionários do HIPS, para saber se entendem o que significa educação permanente, além de sugerirem temáticas para serem abordados em cursos posteriores.
- I Abordagem Disciplinar em Saúde do HIPS, promovido pelos enfermeiros de enfermagem da FTC, realizada no dia 08/09/10 no auditório do Hospital da Criança. Público-alvo: enfermeiros, auxiliares e técnicos de enfermagem do Hospital da Mulher.
- Capacitação no Tratamento de Feridas com Polihexanida: Uma inovação Tecnológica. Realizada nos dias 14/09/10 e 15/09/10 no Auditório do Hospital da Criança. Público-alvo: enfermeiros, auxiliares e técnicos de enfermagem.
- Ciclo de palestra da Saúde da Criança e Saúde da Mulher, realizada no dia 18/10/10 pelos enfermeiros da FAN, no auditório do Hospital da Criança. Curso destinado aos funcionários do HIPS e HC ( enfermeiros, auxiliares e técnicos de enfermagem)
- Atualização para os Técnicos de Enfermagem do Centro Obstétrico. Realizados nos dias 20 e 21 de outubro ( 1º grupo), 10 e 11 de novembro ( 2º grupo), realizado no Auditório do Hospital da Criança de Feira de Santana É notório informar que este curso foi dividido em dois momentos, com o objetivo de abranger todos os funcionários que exercem suas atividades no Centro Obstétrico. Os assuntos debatidos: Diluição e administração de

medicamentos. A importância do 4º Passo da Amamentação, Reanimação Neonatal, Cuidados Imediatos com o Recém-nascidos.

- Autocuidado: Promoção da Saúde e Prevenção de Doenças. Realizado pelos estudantes da UEFS de enfermagem, Enfermaria A do HIPS, no dia 27/10/10. Sendo o público-alvo os pacientes internados nesta enfermaria, tendo como objetivo orientar as pacientes internadas acerca do autocuidado como forma de promoção da saúde e prevenção de doenças e agravos.
- Mãe e Bebê: Cuidados em Casa. Realizado pelos estudantes de enfermagem da UEFS, no dia 27/10/2010, nas Enfermarias B e C. Tendo como clientela as pacinetes internadas nestas enfermarias. O objetivo foi orientar as pacientes internadas nestas enfermarias quanto aos cuidados da mãe e do recém-nascido.
- Capacitação sobre Fototerapia. Promovida pelos estudantes de enfermagem da UEFS. Esta capacitação destinada à equipe de enfermagem (enfermeiros, auxiliares e técnicos de enfermagem) da enfermaria A, B e C. Realizada no dia 27/10/2010, na sala do posto de enfermagem das respectivas enfermarias.
- Atualização em Manejo Clínico da Amamentação. Realizada entre os dias 16/11/10 à 29/11/10, no auditório do Hospital da Criança. Teve como objetivo capacitar os técnicos de enfermagem que exercem funções na assistência do Hospital da Mulher acerca do aleitamento materno.
- Reunião com as escolas técnicas CETECBA, SAFRA, UNISA, Fundação Hospitalar de Feira de Santana e Educação Permanente tendo como pauta firmar parceria/ convênio com a FHFS, com o objetivo de prática na área de enfermagem, serviço social, laboratório, farmácia.
- Reunião no dia 09/11/10 com as Assistentes Sociais do HIPS/ HC, na Fundação Hospitalar com o Presidente da FHFS Drº Jair, Educação Permanente, Diretora da Unisa. Pauta da reunião: esclarecimento do estágio de serviço social.
- Reunião no dia 11/11/10 na FHFS, estava presente: Drº Jair, Coordenador do SAFRA (Srº Francisco), Farmacêutico HIPS (Srº Antônio Carlos) e a Coordenadora da Educação Permanente (Isabelle).
- Apresentação do Projeto: Acolhimento com classificação de Risco, pelos

Enfermeirandos da UEFS, com objetivo de uma sala de acolhimento às gestantes no Hospital da Mulher.

## **RELATÓRIO DO SETOR DE FONOAUDIOLOGIA- HIPS**

A fonoaudiologia é a ciência que tem como objeto de estudo a comunicação humana, no que se refere ao seu desenvolvimento, aperfeiçoamento, distúrbios e diferenças, em relação aos aspectos envolvidos na função auditiva periférica e central, na função vestibular, na função cognitiva, na linguagem oral e escrita, na fala, na fluência, na voz, nas funções orofaciais e na deglutição.

Sendo assim, e acreditando-se que a saúde não é só a ausência de doenças, mas também o bem estar individual social, e que o trabalho da Fonoaudiologia hospitalar deve estar sempre voltado para atender os pacientes com distúrbios da sistema sensorio motor oral com progresso de maturidade e além disto, realizar triagem auditiva neonatal “ Teste da Orelhinha”, para detecção precoce de problemas auditivos. Na preocupação de suprir os déficits apresentados pela criança, e prevenir que ocorram distúrbios posteriores . Até porque, a infância é um período da vida em que o indivíduo adquire um grande contingente de habilidades básicas, e , entre elas, comunicação. Portanto, é uma fase que por excelência, permite a promoção das condições para aquisição e desenvolvimento de linguagem e a detecção precoce dos distúrbios relativos a essa área.

Diante desta importância é que relatamos que foram realizados durante o 1º semestre deste corrente ano, 702 ( setecentos e dois) atendimentos, sendo estes 675 (seiscentos e setenta e cinco) triagens auditivas, ou seja Emissões Otoacústicas – “ Teste da Orelhinha (internas e externas) e 27 ( vinte e sete) atendimentos relacionados Motricidade Oral, ou seja, Estimulação de sucção.



Durante este período foram realizadas reuniões de setor para tratarmos de assuntos inerentes aos pacientes e ainda foram realizadas palestras com respeito ao “ATO DE AMAMENTAR”, realizada com as mães internas do próprio Hospital da Mulher e palestra explicativa sobre: “O que é o TESTE DA ORELHINHA”.

Durante o período do 2º Semestre aperfeiçoamos ainda mais o serviço, onde realizamos no hospital a I Semana de Triagem Auditiva “Teste da Orelhinha” nos dias 16, 17 e 18 de Agosto do corrente ano, onde abrangemos um público alvo de 0 a 4 anos, sendo estes pacientes externos, e tivemos um resultado expressivo de 152 pacientes que realizaram o teste. Onde esta semana de triagem foi motivo de várias manchetes em rádios, jornais tanto falado como escrito e etc. Observando-se ainda, que tiveram pacientes que deram um resultado de ausência de resposta, onde foi preciso estar fazendo um novo reteste.

Encontramos diante deste número citado acima, 04 pacientes suspeitos de perda auditiva, onde os mesmos foram encaminhados para realização de um exame mais complexo, denominado de PEATE (Potencial Evocado de Tronco Encefálico).

Sendo assim, e contando com este número foram realizados neste 2º semestre até o dia 08/12/10 um total de 992 (novecentos e noventa e dois) testes da Orelhinha (internos e externos) e 45 atendimentos relacionados com Motricidade Orofacial como: estimulação de sucção, estimulação de deglutição, adequação de sucção, amamentação “posicionamento adequado”, pega adequada e orientações e exercícios intra e extra oral nos RN’S da UTI de alto risco, UTI de médio risco e Canguru.

Desta forma, é que praticamente fechamos o 2º semestre de 2010 satisfeitas e com a realização de dever cumprido.

### **HIGIENIZAÇÃO ATIVIDADES DESENVOLVIDAS NO PERÍODO ABRIL A JULHO**

- Reunião de rotina com funcionários;
- Treinamento para funcionários novos no setor;
- Recebido novas bombonas de 20 litros para a diluição do desinfetante;
- Atualização em higienização para toda a equipe;
- Realizados consertos de portas e fechaduras dos DML’S e sala de Diluição;
- Disponibilizadas novas botas para alguns funcionários;
- Disponibilizados fardamentos novos para alguns funcionários;
- Aquisição de nova mangueira e rodo;

- Implantação do livro de controle de diluição do desinfetante.

### **HIGIENIZAÇÃO ATIVIDADES DESENVOLVIDAS NO 3º TRIMESTRE/2010**

- Palestra de Motivação para o grupo de funcionários;
- Aquisição de Aparelho Diluidor para diluição de desinfetante para superfície fixa;
- Treinamento para grupo de funcionários;
- Implantação do livro de controle de diluição do desinfetante para superfície fixa para assinatura diária dos funcionários que realizam o processo;
- Previsão e provisão de materiais;
- Reposição de materiais de trabalho ara os setores;
- Solicitado da empresa responsável pelo desinfetante para superfície fixa o controle e calibragem do diluidor;
- Feito encaminhamento de alguns funcionários para consulta com psicóloga.

### **LAVANDERIA ATIVIDADES DESENVOLVIDAS NO PERIODO ABRIL A JULHO**

- Reunião de rotina com funcionários;
- Manutenção das máquinas de lavagem e secagem;
- Substituição de peças da máquina secadora;
- Treinamento para funcionários novos no setor;
- Atualização em Lavadeira para todos os funcionários do setor;
- Recebimento de tecido para confecção de Laps Cirúrgicos;
- Confeccionados 10 Laps cirúrgicos e colocados para uso;
- Disponibilizados EPI'S novos para os funcionários que trabalham na lavagem;
- Realizado conserto da máquina de costura;
- Disponibilizados fardamentos novos para alguns funcionários.

### **LAVANDERIA ATIVIDADES DESENVOLVIDAS NO 3º TRIMESTRE DE 2010**

- Manutenção reparadora e troca de peça da máquina de lavar e secadora;
- Palestra de motivação para grupo de funcionários;
- Treinamento teórico para grupo de funcionários;
- Treinamento prático para grupos de funcionários da lavagem;
- Previsão e provisão de materiais;

- Feito relatório de curso de enxoval do Hospital da criança que é lavado no HIPS referente ao 1º semestre;
- Feito encaminhamento de alguns funcionários para consulto com psicóloga;
- Feito solicitação de compra de emergência de tecido para confecção de enxoval.

## **RELATÓRIO MÃE CANGURU E CASA DA PUÉRPERA**

### **2º TRIMESTRE 2010**

- Praxiterapia com as puérperas internadas: pinturas, bordados, costuras;
- Atividades de cunho religioso;
- Realização da Semana Comemorativa do aniversário da Mãe Canguru – 09 anos;
- Exposição das Artes desenvolvidas pelas pacientes;
- Treinamento das mães com atividades culturais com uma professora do SEST/SENAT semanalmente;
- Recebimento de estagiários das escolas técnicas e de nível superior conveniada que contribuíram na assistência ao recém – nascido e na educação em serviço aos profissionais locados na unidade;
- Dias das mães ( salão de beleza, missa);
- Festa Junina.

### **3º TRIMESTRE DE 2010**

- Treinamento com Mães através de atividades culturais com professores do SESI/SENAT semanalmente;
- Praxiterapia com as puérperas internadas: pinturas, bordados, costuras;

- Estagiários de Faculdades e Escolas Técnicas desenvolvendo atividades com Puérperas e Funcionários;
- Trabalho da Psicóloga com: Paciente, Família e Funcionários;
- Comemoração de datas: Natal e Dia das Crianças.

## **SERVIÇO DE ARQUIVO MÉDICO E ESTATÍSTICA (SAME)**

### **APRESENTAÇÃO**

O Serviço de Arquivamento Médico e Estatístico ( SAME), Hospital Inácia Pinto dos Santos – O Hospital da Mulher, além do Arquivo e Estatística incorpora os seguintes setores: Recepção da Maternidade: Urgência/Emergência, Recepção do Ambulatório, Marcação de Cirurgias Eletivas, Arquivo e Portaria.

Conta com 23 funcionários, sendo 11 efetivos e 12 cooperados.

### **OBJETIVOS GERAIS**

- a) Acolhimento das gestantes que buscam o atendimento de emergência;
- b) Prestar informações às gestantes e seus acompanhantes;
- c) Informar aos familiares o diagnóstico das pacientes internadas seguindo orientação da enfermagem;
- d) Agendamento de consultas ambulatoriais;
- e) Agendamento de cirurgias eletivas através da rede SUS e Particular;
- f) A manutenção da integridade do conjunto de prontuários pertencentes ao hospital, por meio de atividades desenvolvidas segundo critérios como guarda, conservação organização, controle, sigilo e ética.
- g) Por meio da estatística é possível fornecer dados para a avaliação do padrão de atendimento e da eficiência dos serviços e prestar informações dentro do menor tempo possível.
- h) controle de entrada e saída de pacientes e familiares.

## **ARQUIVO MÉDICO**

### **Objetivos**

- Manter o arquivo de prontuários dos pacientes, com total conservação, tendo um ambiente limpo e ventilado, bem como o arquivo de registros de óbitos, exames, exames de raios X ;

- Disponibilizar os Prontuários dos Pacientes aos profissionais de saúde, para o desenvolvimento da assistência , ensino e pesquisa;
- Facilitar o acesso dos resultados de exames e outras informações ao paciente que forem necessárias para a continuidade de seu tratamento;
- Garantir a padronização do prontuário do paciente arquivado, com o apoio da Diretoria Clínica , Técnica e da Administração do hospital.

### **Rotinas**

- Receber prontuários do faturamento. Em média 800 (oitocentos) por mês; conferir e arquivar os mesmos;
- Retirar prontuários para atendimento do ambulatório;
- Relacionar nos livros a saída dos prontuários para o atendimento;
- Conferir e arquivar AIHS que já foram faturadas;
- Arquivar as AIH e simuladas;
- Retirar duplicidades e fazer os devidos cancelamentos;
- Retirar e conferir diariamente prontuários para atendimentos no ambulatório, arrumar os mesmos de acordo com as normas e rotinas da instituição.

### **PRINCIPAIS CLIENTES**

#### **Internos:**

Profissionais de Saúde;  
Faturamento;  
Administração.

#### **Externos:**

Secretária Municipal da Saúde;  
Auditores Externos de convênios;  
Poder Judiciário  
Pacientes.

## **PORTARIA**

### **Rotinas:**

- Controlar a entrada de pessoas às dependências do hospital;
- Controlar visita aos pacientes internados, informado aos visitantes o local de internação: a enfermaria e o leito em que se encontra a paciente a ser visitada;
- Receber pertences dos pacientes e encaminhá-los para as enfermarias onde os mesmos se encontram;
- Informar aos familiares sobre a alta de sua paciente; e após liberação da mesma da enfermaria, registrar o horário de saída;
- Controlar as saídas dos veículos anotando o horário, destino e quilometragem.

## **MATERNIDADE**

### **Rotinas**

- Recepcionar pacientes gestantes, que buscam o serviço de emergência;
- Recepcionar pacientes que vem ao Hospital internar-se para cirurgias eletivas;
- Fazer fichas de atendimento e cadastramento; para que as mesmas sejam atendidas pelos médicos plantonistas no consultório de admissão;
- Recolher as fichas no consultório, emitindo os laudos de internamento solicitados pelos médicos;
- Funcionários da recepção, em dupla, atendem ao balcão;
- Atendem ao telefone informando o diagnóstico dos pacientes internados;
- Fazem o livro de registro geral para controle interno;
- Fazem o livro de ocorrência com relato de tudo que ocorreu em cada período;
- Elaboração do censo diário com rotatividade de pacientes no período de 24 horas.

## **CIRURGIAS ELETIVAS**

**Rotinas:**

- Agendar cirurgias eletivas ;
- Atender clientes encaminhadas pelos cirurgiões;
- Informações por telefone;
- Conferir e corrigir laudos enviados pelos os médicos;
- Solicitar o CNS (Cartão nacional do SUS);
- Encaminhar laudos para autorização de procedimento pela SMS ( secretária Municipal de Saúde);
- Elaborar mapas cirúrgicos 24 horas antes do procedimento para setores afins.

**RECEPÇÃO DO AMBULATÓRIO****Rotinas**

- Recepcionar as clientes para agendar consulta;
- Informações por telefone;
- Marcar consultas;
- Fazer fichas de atendimento e cadastramento das clientes que forem atendidas pelo médico do dia;
- Colocar as fichas das clientes por ordem de chegada;
- Fazer digitação do atendimento;
- Relatar no livro de ocorrência tudo que acontecer em cada período;
- Limpar e arrumar o setor.

**Desafios enfrentados em 2010**

- A busca pelo serviço de emergência obstétrica é muito intenso, o que gera uma demanda maior do que a oferta de vagas no HIPS, principalmente pelo Berçário e UTIN neonatal o que gera insatisfação da comunidade e reivindicações. Essas são encaminhadas ao Serviço Social, Equipe de Apoio e Diretoria, afim de saná-las;
- A necessidade de um serviço de USG (Ultrassonografia) na emergência, pois as pacientes precisam se deslocar até a CMDI e retornar com o laudo;
- Espaço reduzido no Arquivo Médico, dificultando um melhor acondicionamento dos prontuários médicos;

- No atendimento ambulatorial sofreu uma descontinuidade dos seus serviços, devido à suspensão de alguns atendimentos/procedimentos, ao exemplo:
- Consultas de Proctologia, Angiologia, Anestesiologia, Cirurgião;
- Redução do setor de Marcação de Cirurgias Eletivas realizadas pelo SUS, devido suspensão dos atendimentos ambulatoriais citados acima;
- Dificuldades no acesso de visitantes às pacientes internadas. A atual rotina de acesso com etiquetas e listagem manual, atrasa o acesso e causa aglomeração da Portaria. Dificultando a entrada de pacientes em caso de emergência no horário das 14:00 às 16:00h.

### **SALDO POSITIVO:**

A estatística anual é o instrumento para dizer onde estamos e quanto falta para alcançarmos o ideal, visando a melhor qualidade de atendimento aos pacientes, acompanhantes, familiares, estudantes, funcionários e comunidade. Hospital da Mulher. Devido a uma "contabilidade" bem realizada pelo S.A.M.E, que é fornecida pelos demais setores, apresenta um saldo social altamente positivo. Basta observarmos que de 1º de janeiro a 09 de dezembro de 2010 tivemos 16.811 atendimentos emergenciais, numa média de 49,01% pacientes/dia, sendo 7.089 internamentos, 4.329 partos, 4.410 maturos, 349 prematuros e uma taxa de óbito de pré-maturos em apenas 1.6%. O Hospital da Mulher se tornou uma referência no atendimento a gestantes na cidade e região.

### **METAS E NECESSIDADES PARA 2010**

- Possibilidade de ampliar a quantidade de vagas para puérperas e RN's prematuros;
- Instalação do serviço de USG (ultrassonografia) para pacientes internadas ou que dependem da mesma para a internação;
- Ampliação do espaço físico do Arquivo Médico;
- Reativação dos serviços/atendimentos médicos diversos que foram desativados
- Reativamento total do setor de Cirurgias Eletivas;
- Reformulação do acesso de visitantes às pacientes internadas;



- Reforma da Recepção da Maternidade a fim de agilizar o atendimento.

## RELATÓRIO ANUAL SERVIÇO DE NUTRIÇÃO E DIETÉTICA

Durante o ano de 2010 todos os esforços foram realizados para manter o padrão de qualidade do serviço prestado pelo Setor de Nutrição e Dietética do Complexo Materno Infantil. Algumas melhorias não foram alcançadas devido a questões orçamentárias, porém trabalhou-se para minimizar este déficit. Segue abaixo informações a cerca das rotinas do setor.

### CARACTERIZAÇÃO DO SERVIÇO:

O Serviço de Nutrição e Dietética (SENUT) funciona através de gestão própria que garante o fornecimento das refeições de clientes e colaboradores. Diariamente são servidas uma média de 960 refeições incluindo desjejum, colação, almoço, lanche, jantar e ceia. O padrão dos cardápios, descrito abaixo, busca atender aos princípios da qualidade, variedade, adequação e harmonia.

REFEIÇÃO	COLABORADORES	CLIENTES
<b>DESJEJUM</b>	Café com leite Pão com manteiga Complemento Fruta	Café com leite Pão com manteiga Complemento Fruta
<b>CAFÉ DOS SETORES</b>	Café preto	---
	---	Suco ou fruta ou vitamina

<b>COLAÇÃO</b>		
<b>ALMOÇO</b>	Salada crua Salada cozida ou guarnição Feijão Arroz ou Macarrão Prato protéico Fruta ou doce Suco	Salada crua ou Salada cozida ou guarnição Feijão Arroz ou Macarrão Prato protéico Fruta ou doce
<b>CAFÉ DOS SETORES (GARRAS TÉRMICAS)</b>	Café preto	---
<b>LANCHE</b>	---	Suco com biscoito ou Suco com bolo ou iogurte ou achocolatado ou fruta ou Salada de frutas
<b>JANTAR</b>	Salada crua ou salada cozida Arroz ou Macarrão Prato protéico Café com leite Pão com manteiga	Sopa Complemento Café com leite Pão com manteiga
<b>CEIA</b>	Patissaria Suco ou café com leite Iogurte ou achocolatado Fruta	Mingau

### **QUADRO DE FUNCIONÁRIOS**

Há uma carência de funcionário para o setor, comprometendo assim algumas atividades do mesmo, acarretado em sobrecarga de trabalho e cancelamento de férias. Cientes da necessidade de otimização do quadro de pessoal para execução das tarefas, sem comprometimento da qualidade do serviço, o SENUT necessita da contratação de cerca de 4 (quatro) colaboradores.

<b>CARGO</b>	<b>HOSPITAL DA MULHER</b>	<b>HOSPITAL DA CRIANÇA</b>
<b>NUTRICIONISTA</b>	02	02
<b>AUXILIAR DE NUTRIÇÃO</b>	05	04
<b>ESTAGIÁRIA</b>	01	01
<b>ESTOQUISTA</b>	02	00
<b>AGENTE DE LIMPEZA</b>	02	00
<b>COZINHEIROS</b>	01	00
<b>AUXILIAR DE COZINHA</b>	03	00
<b>AUXILIAR DE AÇOUGUE</b>	01	00
<b>COPEIRA DE DISTRIBUIÇÃO P/</b>	03	00

<b>FUNCIONÁRIOS</b>		
<b>COPEIRA DIURNO</b>	07	05
<b>LACTARISTA</b>	00	02
<b>SERVIÇO NOTURNO</b>	05	02
<b>TOTAL</b>	32	16
<b>TOTAL GERAL = 48</b>		

#### REUNIÕES:

Foram realizadas reuniões gerais com todos os colaboradores do SENUT para padronização de rotinas, troca de informações e esclarecimentos. Segue abaixo as datas das reuniões realizadas em 2010. A execução desta atividade pode ser comprovada através do livro ata contendo assinatura dos participantes, que se encontra disponível no setor.

<b>CRONOGRAMA DE REUNIÕES</b>	
<b>FEVEREIRO</b>	05/02/2010
<b>MARÇO</b>	12/03/2010
<b>JULHO</b>	30/07/2010
<b>OUTUBRO</b>	26/10/2010

#### TREINAMENTOS:

Visando manter o profissional sempre capacitado a desenvolver suas funções com qualidade e eficiência, foram ministrados alguns treinamentos.

<b>TEMA</b>	<b>PÚBLICO ALVO</b>	<b>DATA</b>	<b>MINISTRANTE</b>
Segurança Alimentar	Todos os funcionários	16/04/2010	Estagiária Curricular
Rotinas de Higienização	Funcionários da Higienização	12/11/10	Geórgia Oliveira Rosenilda Bastos (Estagiárias Curriculares)
Boas práticas de manipulação em UMA (Unid. de Alimentação e	Cozinheiros e Ajudantes de cozinha	13/11/09	Geórgia Oliveira Rosenilda Bastos (Estagiárias

Nutrição)			Curriculares)
-----------	--	--	---------------

### **BENFEITORIAS REALIZADAS**

- Aquisição de utensílios,
- Limpeza da rede de esgoto,
- Manutenção corretiva de equipamentos (fogão, batedeira e liquidificador, câmara, rampa),
- Limpeza da coifa e exaustor,
- Refresqueira,
- Troca de Lâmpadas.

Atualmente o principal fator limitante no SENUT diz respeito às questões estruturais que devem ser bem planejadas para atingir o retorno necessário no que diz respeito a melhoria das refeições servidas não apenas no aspecto higiênico sanitário como na qualidade do serviço prestado, além da melhoria do ambiente de trabalho para os colaboradores. Diante do diagnóstico prévio desta situação almeja-se que as melhorias sejam implementadas gradualmente para atingirmos a excelência na qualidade do serviço.

## **RELATÓRIO DO SETOR DE SERVIÇOS GERAIS**

### **SETORES QUE PERTENCEM A ESTA SEÇÃO:**

- 1. VIGILÂNCIA**
- 2. COMUNICAÇÃO**
- 3. MANUTENÇÃO**

### **VIGILÂNCIA**

Recursos Humanos: 10 (dez) funcionários que trabalham em regime de MT(Manha e tarde), SN(Serviço noturno), M (manha) e T(Tarde).

### **Atribuições:**

- a) A vigilância é o controle permanente das dependências do hospital;
- b) Controlar o acesso de veículos na área de carga e descarga;
- c) Percorrer as dependências do hospital inspecionando portões, portas, janelas, ar-condicionado, instalações elétrica e hidráulica;
- d) Conferência de documentação e abertura do necrotério para liberação de óbitos;
- e) Controlar o acesso ao necrotério;
- f) À noite depois de inspecionar as instalações do hospital, controlar a portaria junto com o porteiro;
- g) Manter a ordem nas entradas de: Emergência, ambulatório e área de carga e descarga, controlar o acesso de pessoas pela mesma;
- h) Recebimento de: gás de cozinha (GLP), oxigênio, nitrogênio e ar-comprimido;
- i) Abertura do portão para liberação da coleta do lixo hospitalar e acompanhamento da mesma;
- j) Controle do portão de acesso à área onde são guardadas motos e bicicletas de funcionários do HIPS (área no fundo da nutrição);
- k) Abertura dos cadeados da caixa de proteção do medidor de energia do HIPS quando necessário;
- l) Auxiliar o Porteiro na retirada de todos os visitantes do interior das enfermarias e mãe canguru, diariamente após o término da visita às 16:00h;
- m) Fazer relatório em livro próprio a cada término de plantão.

## **COMUNICAÇÃO**

Recursos Humanos: 08 (oito) funcionárias, sendo que 06 (seis) trabalham em regime de escala técnica e 02 (dois) trabalham no período da M ou T com 01 (hum) SN opcional.

### **Atribuições:**

- a) Operar a mesa telefônica efetuando e recebendo ligações;
- b) Manter cadastro atualizado de números de interesse do HIPS;
- c) Relatar e requisitar consertos para os ramais e linhas telefônicas;

- d) Controlar ligações, locais, interurbanas a celulares anotando numero, destino e solicitante;
- e) Fazer relatório em livro próprio a cada término de plantão.

## **MANUTENÇÃO**

Temos 04 (quatro) funcionários cooperados que executam os serviços de elétrica, hidráulica, pinturas, serviços de pedreiro entre outros, nas seguintes instituições: FHFS, HIPS, HC, CMPC e CMDI.

### **Atribuições:**

- a) Atender de imediato as solicitações dos setores, para realizações de consertos nas estrutura e maquinários das instituições acima citado;
- b) Visitar e verificar diariamente todos os setores do HIPS, HC e FHFS;
- c) Informar a Diretoria Administrativa todos os problemas, que venha a ocorrer.

### **Melhorias no Setor:**

- a) Aquisição de 01 máquina de solda elétrica.

## **SETOR DE PATRIMÔNIO**

### **OBJETIVO**

- Controlar todos os bens duráveis na Fundação Hospitalar de Feira de Santana - FHFS e nas suas unidades: Hospital da Mulher, Hospital da Criança, CMDI e CMPC, informando o destino, a permanência e baixa, evitando extravio.
- Manter informatizado todos os bens da FHFS e nas suas unidades.

### **DESENVOLVIDAS**

- Tombo de todo bem adquirido com localização de setor ou unidade;
- Transferência dos bens de setor e ou unidade para outra;

- Digitação mensal dos bens comprados no sistema interligado com a PMFS para serem enviados ao Tribunal de Contas da União;
- Arquivamento de foto copia de compra de todo bem durável por mês e ano;
- Recebimento e arquivamento de comunicado do bem que saiu para reparo;
- Encaminhar os bens inservíveis ao setor de serviços gerais para os devidos fins e dar baixa no sistema;
- Conferência anual de todo bem durável da FHFS, Hospital da Mulher, Hospital da Criança, CMDI e CMPC.

## **SETOR PESSOAL**

### **OBJETIVO**

O Setor Pessoal tem como principal competência cuidar de todo o processo de integração do servidor/prestador de serviço dentro dos critérios administrativos e jurídicos cuidando de todo processo relacionado com frequência de trabalho, elaboração da folha de pagamento e desligamento na Fundação Hospitalar de Feira de Santana e suas unidades: Hospital Inácia Pinto dos Santos – O Hospital da Mulher, CMDI – Centro Municipal de Diagnóstico por Imagem, CMPC – Centro Municipal de prevenção do Câncer e o Hospital da Criança.

### **O SETOR CONTA COM CINCO FUNCIONÁRIOS E TEM COMO PRINCIPAIS ATRIBUIÇÕES:**

- Controla a vida funcional dos servidores/funcionários;
- Coleta dos registros de frequência no Relógio Digital Biométrico;
- controle de frequência e escala mensal;
- Elaboração da Folha de Pagamento dos Servidores e Prestadores de Serviços;
- Concede licenças e outras vantagens funcionais;
- Monitora o afastamento de servidores;

- Monitora transferência de servidores dentro da Fundação;
- Controle de Vale-Transporte;
- Controle e distribuição diária de ticket refeição;

### **PRINCIPAIS REALIZAÇÕES DE 2010**

- Aquisição de uma Impressora Laser;
- Projeto para mudança dos formulários do Setor para modelo Web;
- Implantação do formulário de Solicitação de Férias web;
- Projeto para mudança do Software de Controle de Frequência;

### **SETOR DE TRANSPORTES**

O Setor de transportes tem por objetivo, atender a todo complexo no que diz respeito a transportes de pessoal, material e aos diversos setores que compõem esta unidade, dando suporte à FHFS, CMDI, CMPC, HJEL e HIPS. Ao BLH, transportando as Bombeiras e mães doadoras, à diretoria do HIPS, almoxarifado dentre outros. O quadro é formado por dezesseis motoristas a seguir: Ariel Marins de Moraes, Antonio Rafael Santos Lima (licença médica), Eroilton dos Santos da Silva (fixo na diretoria da FHFS), Feliciano de Jesus Santos (Coordenação do setor), Hamilton Dias Marinho, Germinio Florindo das Neves, Ivan Patrício da Cruz, Joacy Nunes Barreto, Jeferson Jobson O. Bitencourt, José Roque Moreira da Silva, Jorge Eduardo Miranda, Miguel Carlos da Silva, Reinaldo Silveira Magalhães, Reginaldo Xavier de Almeida, Sergio Luis de Matos, Valter Pereira Braga, Vale salientar que o quadro encontra-se incompleto para substituir o servidor Exedito Borges Reis, pois o mesmo foi transferido para a Policlínica do Parque Ipê e até a presente data, não chegou o substituto, os mesmos são distribuídos da seguinte forma, 04 (quatro) em cada ambulância, em regime de rodízio na Kombi e no Fiat Uno do Hospital da Criança. Os veículos Fiat Uno JQW 4911, JQA 3751, JQK 2661, tem motorista fixo.

A frota do setor de transportes é composta de sete carros conforme descrição: 02 (duas) ambulâncias, 04 (quatro) Fiat Uno, 01 (uma) Kombi e uma ambulância Fiorino de placa JOP 2371 pertencente à Secretaria Municipal de Saúde servindo ao Hospital da Mulher, 01 (uma) ambulância Courier placa de nº, JLH 0575 pertencente



a Fundação Hospitalar de Feira de Santana – FHFS, servindo ao Hospital José Eduacy Lins HJEL- O Hospital da Criança – HC, 01 Fiat Uno de placa JQW 4911 pertencente a Fundação Hospitalar de Feira de Santana – FHFS, a serviço do Diretor-Presidente da FHFS, Fiat Uno de placa JQA 3751 pertencente a Fundação Hospitalar de Feira de Santana – FHFS, prestando serviços burocrático, Fiat Uno JQK 2661, proveniente de doação ao Banco de Leite Humano – BLH, presta serviços de transporte na coleta de leite humano e visitas as mães doadoras e pacientes que necessitam dos serviços do BLH e não podem se locomover para receber a devida assistência, ( salientamos que a mesma encontra-se na oficina há mais ou menos 30 dias), Fiat Uno de placa JLH 2393 prestando serviço burocrático ao Hospital da Criança e todo Complexo Materno Infantil, pertencente a Secretaria Municipal de Saúde, Kombi de placa JOX 4262, pertencente a Secretaria Municipal de Saúde, presta serviços a todo Complexo Materno Infantil, CMPC, CMDI, compras, serviços transporte de materiais de almoxarifado, Programa Volta ao Lar e conduzir pacientes para exames.

## **SETOR DE RAIOS X**

### **Normas e rotinas do Setor de Raios X:**

#### **Atribuições da Coordenação:**

- Planejar, organizar, coordenar e distribuir atividades para o setor como:
  1. Elaborar escala mensal da equipe de Téc. Em Radiologia;
  2. Justificar junto ao Setor de Recursos Humanos, trocas, abonos, atestados, férias;
  3. cumprir e fazer cumprir as normas e rotinas da unidade;
  4. Providenciar manutenção dos equipamentos;
  5. Solicitar através de Comunicação Interna à Direção, compras de materiais para o setor;
  6. Realização de reuniões trimestrais com equipe de técnicos;
  7. Controlar exames de laboratório semestralmente dos técnicos;
  8. Supervisionar a higienização do setor;
  9. Supervisionar o trabalho da equipe;
  10. Supervisionar o horário de entrada e saída da equipe;

11. Controle de todos os materiais necessários para a realização dos exames de radiologia;
12. Controlar e orientar sobre o uso dos EPI's;
13. Devolver todo final de mês os dosímetros para a Fundação, para ser encaminhado à PRO-RAD e receber o do mês seguinte.

#### **Atribuições dos Técnicos em Radiologia:**

- Apresentar-se pontualmente usando jaleco, dosímetro e crachá;
- Utilizar os EPI's na realização dos procedimentos;
- Solicitar sempre dos pediatras e enfermeiros as solicitações dos exames solicitados;
- Colocar os EPI's nos acompanhantes/técnicos, quando da realização dos exames;
- Posicionar de forma correta o paciente para a realização dos exames;
- Comunicar à Coordenação, eventuais problemas do setor;
- Guardar em local adequado, os materiais e os equipamentos utilizados;
- Passar o plantão, registrando os acontecimentos no livro de ocorrência;
- Preservar a ordem no setor;
- Limpeza e manutenção da processadora diariamente;
- Lavagem e troca dos químicos da processadora quando necessário (revelador e fixador);
- Os técnicos estão autorizados tirar Raios X dos pacientes do Hospital da Criança e Hospital da Mulher (Enfermarias, Berçário Médio Risco e UTI Neo)

#### **Técnicos em Radiologia do Setor:**

- Alaim Borges Assad
- Francisco Lázaro B. de Oliveira
- Jonatha Moura da Silva
- Joselita Santana
- Mônica Ribeiro dos Santos

#### **Quantidade de Raios X (Mensal- janeiro 2010)**

- Hospital da Mulher (Janeiro 2010)

Total de **146** procedimentos.

- Hospital da Criança (Janeiro 2010)

Total de **46** procedimentos.

**Quantidade de Raio X (Mensal- fevereiro 2010)**

- Hospital da Mulher (Fevereiro)

Total de **140** procedimentos.

- Hospital da Criança (Fevereiro)

Total de **33** procedimentos.

**Quantidade de Raios X (Mensal-Março 2010)**

- Hospital da Mulher – total: 120 procedimentos.
- Hospital da Criança – total :80 procedimentos.

**Quantidade de Raios X (Mensal- Abril de 2010)**

- Hospital da Mulher – total: 122
- Hospital de Criança – total: 221

**Quantidade de Raios X (Mensal- Maio de 2010)**

- Hospital da Mulher – total: 129
- Hospital de Criança – total: 139

**Quantidade de Raios X (Mensal- Junho de 2010)**

- Hospital da Mulher- total: 170
- Hospital da Criança- total: 103

**Quantidade de Raios X (Mensal- Julho de 2010)**

- Hospital da Mulher- total: 185
- Hospital da Criança- total: 109

**Quantidades de Raios X (Mensal- Agosto de 2010)**

- Hospital da Mulher – total: 147
- Hospital da Criança – total: 104

### **Quantidades de Raios X (Mensal-Setembro de 2010)**

- Hospital da Mulher – total: 129
- Hospital da Criança – total: 86

### **Quantidades de Raios X (Mensal – Outubro de 2010)**

- Hospital da Mulher – total: 109
- Hospital da Criança – total: 83

### **Quantidades de Raios X (Mensal – Novembro de 2010)**

- Hospital da Mulher – total: 90
- Hospital da Criança – total: 81

## **SERVIÇO DE CONTROLE DE INFECÇÃO HOSPITALAR (SCIH)**

### **OBJETIVOS:**

- 1 Avaliar a constituição da Comissão de Controle de Infecção Hospitalar substituindo alguns membros através de portaria administrativa da diretoria.
- 2 Supervisionar os protocolos de conduta dos diversos setores do Complexo Materno-infantil, visando a prevenção e o controle das infecções hospitalares.
- 3 Manter e dar ênfase ao Programa de Educação para o quadro de funcionários/profissionais do Complexo Materno-infantil no que diz respeito à prevenção e controle das infecções hospitalares.
- 4 Manter o Programa de Controle do Uso de Antimicrobianos, visando reduzir o desenvolvimento da seleção de cepas resistentes e os custos adicionais advindos do uso inadequado.
- 5 Dar cumprimento à Portaria 1083/2001 da Secretaria de Saúde do Estado da Bahia.
- 6 Manter, aprimorar e avaliar o sistema de vigilância de infecções hospitalares.
- 7 Implantar o Programa de Gerenciamento de Resíduos do Complexo Materno-infantil.
- 8 Acompanhar o cumprimento das propostas setoriais para melhoria da qualidade e prevenção e controle de infecção.

9 Reduzir a taxa média de Infecção Hospitalar do Complexo Materno-infantil de 1,06% (taxa média do ano de 2009) para 1,0% através da implementação conjunta das atividades do serviço.

## **ATIVIDADES DESENVOLVIDAS**

Foi elaborado, discutido e aprovado o Programa de Controle de Infecção Hospitalar (PCIH) do Complexo para o ano de 2010.

Houve duas alterações na constituição da CCIH ao longo do ano.

Houve revisão dos Protocolos de Conduta do Complexo Materno-infantil e alguns foram elaborados.

Foram apresentadas as novas taxas de infecção hospitalar (IH) a serem usadas como parâmetros no ano de 2010, baseadas nos dados coletados durante o ano de 2009, ressaltando-se a redução das mesmas e a aproximação verificada entre a Taxa Máxima e a Taxa Média de IH como resultado de atuação eficiente da CCIH.

Houve a participação dos integrantes do SCIH em dez reuniões ordinárias da CCIH do Complexo Materno-infantil.

A busca ativa de infecções hospitalares foi realizada rotineiramente nos setores do Complexo e os fatores de risco para as infecções hospitalares foram identificados e, sempre que possível, corrigidos. A Ficha de Indicadores Epidemiológicos de Infecção Hospitalar foi encaminhada mensalmente à Secretaria de Saúde e também divulgada internamente através de Relatório Informativo.

As medidas de Precauções na Transmissão de Doenças necessárias foram sugeridas e acompanhadas.

Notificações e investigações de Agravos de Notificação Compulsória foram encaminhadas à Vigilância Epidemiológica do município.

Os acidentes com material biológico ocorridos no Complexo durante o ano de 2009 foram analisados, gerando o relatório anual de Indicadores de Acidente com Material Biológico que foi divulgado para os funcionários da instituição. Os casos ocorridos ao longo do ano de 2010 foram notificados e acompanhados.

Foram elaborados os cronogramas de Visitas Técnicas e de Atividades Educativas para o ano em curso.

Foram realizadas Visitas Técnicas aos Serviços de Ambulatório, Nutrição, Lactário, Centro Cirúrgico, Centro Obstétrico, Radiologia, Berçário, UTI Neonatal, Banco de

Leite, Laboratório, Higienização, Lavanderia, CME e Enfermarias, gerando relatórios encaminhados à Direção e Chefias dos Setores, com vistas à melhoria na qualidade do atendimento e à redução/controlar da infecção hospitalar.

O *Protocolo de Antibioticoprofilaxia Cirúrgica* do Complexo foi implantado, com o apoio das Diretorias Administrativa e Médica, resultando em redução dos custos com antimicrobianos e uso racional dos mesmos.

Foi realizada palestra de atualização sobre Boas Práticas em Higienização Hospitalar, numa iniciativa conjunta com a Chefia da Higienização do Hospital José Eduacy Lins, tendo como público-alvo os auxiliares de higienização daquele hospital. Houve a participação de integrantes do SCIH no Encontro Estadual de Controle de Infecção promovido pela DIVISA/SESAB; no Curso de atualização para Hepatites Virais promovido pela 2ª Dires de 06 a 08 de agosto e na Capacitação para Utilização da Ferramenta FormSUS para Monitoramento dos Indicadores de Infecção para Hospitais, realizada pela DIVISA/SESAB em 07 de outubro.

Foram realizadas auditorias nos diversos setores do Complexo em maio e novembro, com vistas ao cumprimento da Portaria 1083/2001, cujos relatórios foram encaminhados à Secretaria de Saúde.

Embora não sejam atividades inerentes ao Serviço de Controle de Infecção Hospitalar, foram realizados o controle de insumos do Projeto Nascer, o controle de vitamina A e as investigações de óbitos materno-infantis.

## **CONCLUSÃO**

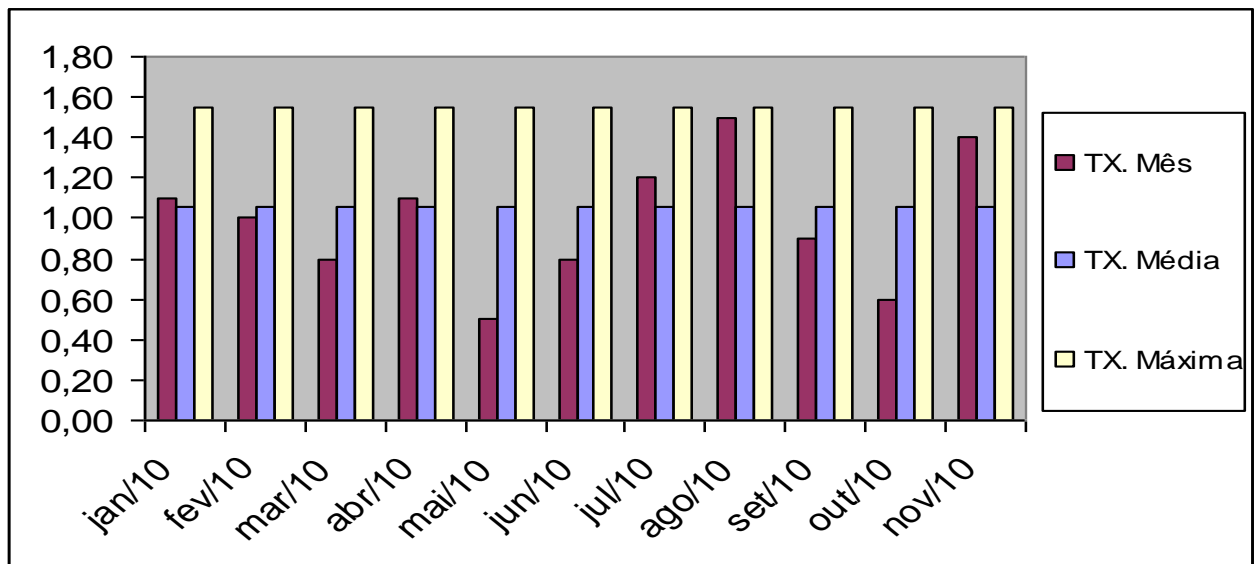
Com relação à Portaria 1083/2001, o desempenho da instituição manteve-se no conceito BOM em maio e caiu para REGULAR em novembro. A queda no desempenho global e, sobretudo a redução da pontuação absoluta no nível I (mais básico), são extremamente preocupantes, revelando que conquistas já consolidadas pelas equipes de trabalho do Complexo, juntamente com o SCIH, foram perdidas. Algumas causas desse processo são de fácil identificação e até mesmo de relativamente simples e rápida resolução, outras, porém exigem soluções de longo prazo, por demandar investimentos.

Todos os objetivos traçados foram atingidos total ou parcialmente, à exceção da implantação do Programa de Gerenciamento de Resíduos e da redução da Taxa Mensal de Infecção Hospitalar.

## ANEXO

### Estatística Anual do Serviço de Controle de Infecção Hospitalar (SCIH) –2010

#### TAXA DE INFECCÃO HOSPITALAR POR MÊS



Apresenta o índice mensal das infecções hospitalares encontradas pelo SCIH no Complexo Materno-infantil, através da busca ativa de casos, nos meses de janeiro a novembro de 2010. As Taxas Mensais estiveram acima da Taxa Média nos meses de janeiro, abril, julho, agosto e novembro. Aproximaram-se da Taxa

Máxima nos meses de agosto e novembro. As taxas Média e Máxima são estabelecidas tomando como parâmetro as estatísticas do Serviço durante o ano de 2009.

OBS.: A tabela não contém o mês de dezembro, pois o mesmo está em curso.

## **SETOR DE SERVIÇO SOCIAL**

### **Apresentação**

O presente relatório tem por finalidade, apresentar quantitativamente as rotinas de atendimento do setor de Serviço Social do Hospital da Mulher, durante os meses de janeiro a dezembro de 2010, salientamos que tais atuações estão em conformidade com o Código de ética, Lei que regulamenta a profissão, oportunizando maior efetividade na prestação de serviços sob nossa responsabilidade.

### **Intervenções do Serviço Social:**

O Serviço Social acompanha/orienta todas as pacientes internadas em nossa Unidade hospitalar e seus familiares/acompanhantes, bem como as gestantes atendidas no consultório emergencial, acolhendo-os durante todo o tratamento de saúde, informando-os sobre as normas e rotinas hospitalares, e demais demandas até o momento da alta hospitalar. Dispomos de livros de registros, onde catalogamos todas as pacientes internadas nas enfermarias A, B, C e D, Mãe Canguru, UTI-NEO e Berçário de médio risco, identificando o dia da entrada e saída, idade, profissão, bairro e/ou cidade de origem, procedimento realizado e sexo do RN, e outros dados que muito nos auxiliam no bom desempenho de nossa função. A tabela a seguir (01) apresenta o quantitativo de pacientes internadas e acompanhadas pelo setor.

**Tabela 01: Pacientes acompanhadas pelo Serviço Social**

Mês	Quantidade
-----	------------



Janeiro	591
Fevereiro	539
Março	491
Abril	544
Mai	616
Junho	589
Julho	525
Agosto	528
Setembro	612
Outubro	480
Novembro	520
Dezembro	88
Total	6123

Dentre as pacientes internadas no HIPS, recebemos um número considerável de adolescentes e essas dispõem de acompanhantes durante todo o internamento conforme preconiza o Estatuto da Criança e do Adolescente(ECA). O Serviço Social viabiliza a entrada da acompanhante de acordo com as regras internas (maior de idade, boas condições de saúde e sexo feminino), apresentando Comunicação Interna ao setor da portaria e ao serviço de enfermagem, para que viabilizem acomodação e refeição para as acompanhantes. A tabela 02 apresenta o quantitativo de atendimento à parturientes menores de idade e seus respectivos acompanhantes.

**Tabela 02: atendimentos aos acompanhantes / familiares das pacientes internadas menores de idade (12 a 17 anos):**

Mês	Quantidade
Janeiro	69
Fevereiro	63
Março	87
Abril	50
Mai	77
Junho	79
Julho	53
Agosto	78
Setembro	63
Outubro	12
Novembro	38
Dezembro	8
Total	677

Sendo confirmados os óbitos de pacientes e recém-nascidos o Serviço Social, é

acionado para realizar apoio emocional à paciente e os familiares e prestar orientações sobre sepultamento.

**Tabela 03: Atendimentos para liberação de óbitos de RNs e apoio emocional.**

Mês	Quantidade
Janeiro	18
Fevereiro	19
Março	15
Abril	21
Mai	23
Junho	19
Julho	14
Agosto	14
Setembro	23
Outubro	36
Novembro	26
Dezembro	1
Total	229

A tabela 03 apresenta o número de óbitos de RNs ocorridos, sendo enfatizado que não ocorreram óbitos de parturientes nesse período.

Diante do prolongamento do internamento da própria paciente e/ou de seu RN, algumas apresentam alterações psiquiátricas, necessitando de acompanhamento especializado, sendo nesses momentos encaminhadas para avaliação no CAPS(Centro de Apoio Psicossocial) e/ou Hospital Especializado Lopes Rodrigues(HELRL) , retornando devidamente medicada. A tabela 04 apresenta esse quantitativo.

**Tabela 04: Encaminhamentos para avaliação com Psiquiatra.**

Mês	Quantidade
Janeiro	2
Fevereiro	-
Março	2
Abril	-
Mai	1
Junho	-
Julho	0
Agosto	1
Setembro	1
Outubro	-
Novembro	1
Dezembro	-
Total	8

O agravamento do quadro de saúde do paciente, como a necessidade de tratamento de atendimento especializado (cirúrgico) exige a realização de transferência desse paciente. O Serviço Social contribui para a efetivação da transferência através dos contatos diários com a Central de Regulação Estadual e com as Unidades de Referências, atualizando os dados dos pacientes (através do envio de relatórios médicos) e cobrando novas notícias. A tabela 05 apresenta o quantitativo de RNs que obtiveram êxito nas transferências.

**Tabela 05: Transferência de parturientes e RNs.**

Mês	Quantidade
Janeiro	4
Fevereiro	4
Março	3
Abril	3
Maio	-
Junho	1
Julho	2
Agosto	2
Setembro	3
Outubro	1
Novembro	1
Dezembro	-
Total	24

Algumas pacientes, principalmente as que realizam o procedimento de Curetagem, comparecem sozinhas na recepção de nossa Unidade e ao receberem alta hospitalar, também não apresentam telefones de familiares, e os mesmos não comparecem para buscá-las, sendo nestes casos liberadas pelo Serviço Social após entrevista social e assinatura de termo de responsabilidade desde que sejam maiores de idade. A tabela 06 apresenta o quantitativo de pacientes que saíram sem acompanhantes da nossa Unidade.

**Tabela 06: Alta Hospitalar desacompanhada**

Mês	Quantidade
Janeiro	3
Fevereiro	4

Março	3
Abril	8
Mai	8
Junho	4
Julho	1
Agosto	8
Setembro	4
Outubro	5
Novembro	-
Dezembro	-
Total	48

Algumas pacientes se mostram descontentes com o atendimento hospitalar e informam o interesse em abandonar o tratamento médico e retornar ao seu lar o mais rápido possível. O Serviço Social oferece escuta, alívio de tensão e as orientam dos riscos dessa atitude, na tentativa de reverter esse pensamento, mas algumas pacientes se mantêm irredutíveis, sendo lhes apresentado termo de alta a pedido.

A tabela 07 apresenta o quantitativo de pacientes que optaram por abandonar o tratamento médico, saindo desta Unidade sem alta hospitalar. Convém registrar que esse termo só se aplica aos pacientes maiores de idade.

**Tabela 07: Alta á Pedido**

Mês	Quantidade
Janeiro	3
Fevereiro	5
Março	14
Abril	9
Mai	8
Junho	6
Julho	8
Agosto	6
Setembro	7
Outubro	-
Novembro	-
Dezembro	1
Total	67

Com relação a alta a pedido, reiteramos que tal solicitação só poderá ser dada em conformidade com a alta médica, isentando o corpo clínico e o serviço social de qualquer riscos inerentes a saúde da paciente e do RN.

Com relativa frequência os RNs aqui internados necessitam de exames

realizados em Unidades parceiras do HIPS, a clínica Radiológica nos auxilia realizando exames de Ultrassom de Crânio. O Serviço Social realiza o agendamento desses exames e auxilia o serviço de enfermagem e o serviço de transporte no encaminhamento do(a) paciente. A tabela 08 apresenta o quantitativo de preenchimento do termo de referência e contrareferência pelo Serviço Social, sendo que todos eles foram para o citado exame na citada clínica.

**Tabela 08: Termo de referência e contra-referência**

Mês	Quantidade
Janeiro	3
Fevereiro	1
Março	4
Abril	3
Mai	4
Junho	3
Julho	4
Agosto	1
Setembro	1
Outubro	3
Novembro	2
Dezembro	1
Total	30

O setor de Serviço Social entrega atestado de comparecimento a todas as pessoas que se fizerem presentes no Hospital da Mulher, seja para ser avaliada pelos plantonistas e/ou compareçam para visitar alguma de nossas pacientes e que deste documento necessite. A tabela 09 apresenta o quantitativo de atestados de comparecimentos entregues pelo Serviço Social.

**Tabela 09: Entrega de atestado de comparecimento**

Mês	Quantidade
Janeiro	3
Fevereiro	3
Março	-
Abril	4
Mai	3
Junho	2

Julho	6
Agosto	3
Setembro	2
Outubro	-
Novembro	-
Dezembro	-
Total	26

Além das pacientes menores de idade, as pacientes que apresentam necessidades especiais, situações psiquiátricas e de parto gemelar dispõem de acompanhantes, conforme estabelece as leis específicas, e o setor de Serviço Social entrega atestado de acompanhamento a todos acompanhantes que do documento necessite.

**Tabela 10: Entrega de atestado de acompanhamento.**

Mês	Quantidade
Janeiro	13
Fevereiro	12
Março	12
Abril	16
Mai	28
Junho	16
Julho	6
Agosto	24
Setembro	12
Outubro	-
Novembro	1
Dezembro	3
Total	168

A tabela 10 apresenta o número de atestados solicitados ao Serviço Social.

As puérperas que encontram-se com seus RNs internados em nossa UTI neonatal e/ou berçário e necessitam se ausentar do HIPS, comunicam o fato ao serviço de enfermagem e ao Serviço Social, que após avaliar as circunstâncias da saída, à necessidade do RN e o tempo de ausência da genitora da Unidade e após aprovado, o Serviço Social lhe apresenta o Termo de Responsabilidade de Permanência do RN, onde a mesma se compromete a retornar a Unidade e deixa telefones e endereço de contato para comunicação durante a ausência. A tabela 11 apresenta o número de termos preenchidos pelas genitoras.

**Tabela 11: Termo de Responsabilidade e Permanência do RN.**

Mês	Quantidade
Janeiro	13
Fevereiro	9
Março	6
Abril	6
Mai	5
Junho	7
Julho	6
Agosto	6
Setembro	5
Outubro	8
Novembro	6
Dezembro	2
Total	79

Convém salientar que além dos supracitados procedimentos, o Serviço Social do Hospital da Mulher realiza outras intervenções diariamente nas quais encontramos dificuldades de quantificá-las, mas são bastante significativas para o bom desempenho do nosso setor, bem como do Hospital como um todo. São elas:

- Acompanha o internamento da cliente, orientando-a sobre o procedimento a que será submetida, sobre as normas e rotinas da Unidade e demais questões que surgem ao longo de seu internamento;
- Atende à clientes no consultório médico, durante a avaliação do obstetra, para tomar conhecimento de qualquer necessidade que se apresente e encaminha à solicitação;
- Orienta familiares e clientes nos casos de urgência;
- Esclarece clientes e seus familiares a respeito da falta de vaga e conseqüentemente da falta de suporte necessário ao RN prematuro ou, estando o hospital sem leito disponível no berçário, e viabiliza contatos e encaminhamentos possíveis;
- Agenda diariamente os encaminhamentos das clientes para realização de ultrassonografia (obstétricas, endovaginais, de vias urinárias) no CMDI;
- Estabelece contato diário com os hospitais, prefeituras, e familiares informando-os sobre a alta-hospitalar;
- Estabelece contato com Juizado da Infância e Juventude de Feira de Santana, informados sobre situações de abandono de RN, dificuldade nas transferências, solicitando apoio necessário;

- Recebe elogios e queixas dos pacientes e familiares sobre o atendimento hospitalar de modo geral, os quais são repassados para a direção, para apuração e tomada de procedimentos cabíveis, caso julgue necessário;
- Orienta as pacientes e familiares sobre a importância do Registro Civil e os encaminha para o posto do Cartório existente dentro de nossas instalações.

### **CENTRO DE DIAGNÓSTICO POR IMAGEM - CMDI**

O Centro Municipal de Diagnóstico Por Imagem Dr. Luiz Eugênio Bastos Laurine – CMDI, unidade ambulatorial da Fundação Hospitalar de Feira de Santana, criado com o objetivo de prestar serviços médicos em diagnóstico por imagem realizando exames como: Eletrocardiograma, Mamografia, Raio X, Ultrassonografia, Densitometria óssea, Punção mamária

Relação detalhada dos procedimentos realizados em anexo.

Os procedimentos prestados aos pacientes de 01 de janeiro a 30 de novembro de 2010 totalizam 85.611 procedimentos, conforme detalhado em anexo.

Para que os procedimentos sejam realizados, o CMDI informa através de Cronograma Mensal o número de vagas disponíveis por exame conforme FPO à Central Municipal de Regulação – Secretaria de Saúde.

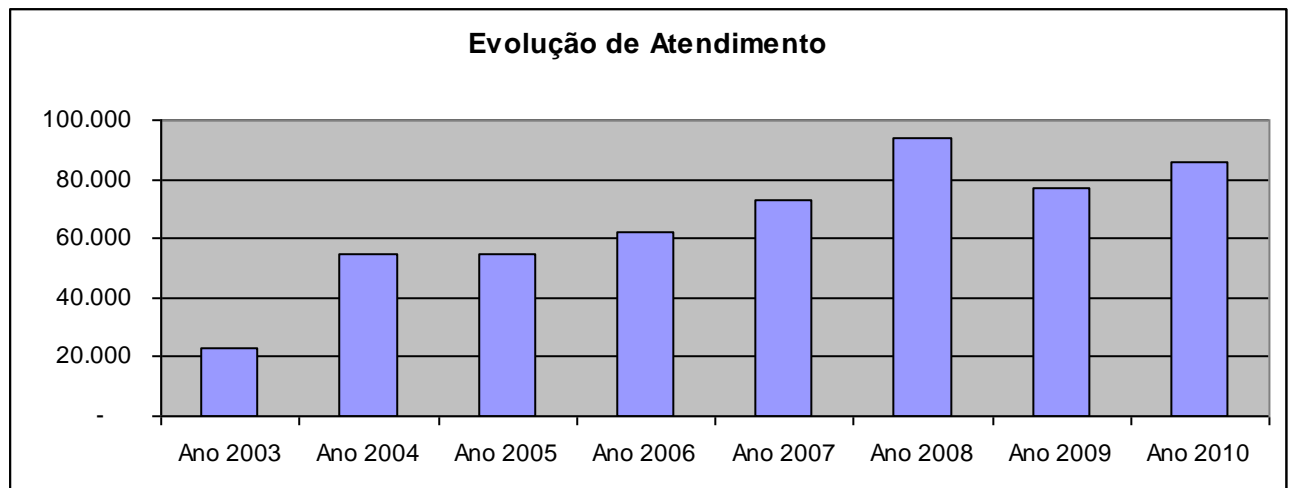


## ANEXOS

### CMDI - Centro Municipal de Diagnóstico por Imagem EXAMES REALIZADOS NO PERIODO DE 2003 A 2010.

TIPO	2003	2004	2005	2006	2007	2008	2009	2010	Total Proc.
<b>RAIO-X</b>	3.666	9.178	9.928	9.820	14.408	16.232	13.598	12.453	<b>89.283</b>
<b>MAMOGRAFIA</b>	1.739	2.745	4.939	7.403	7.784	13.796	3.596	7.501	<b>49.503</b>
<b>DENSITOMETRIA</b>	248	280	171	172	165	93	737	737	<b>2.603</b>
<b>ULTRA-SONOGRAFIA</b>	9.829	33.029	31.387	34.123	38.409	48.886	46.490	50.927	<b>293.080</b>
<b>ELETROCARDIOGRAMA</b>	5.743	7.806	7.668	10.420	11.881	14.446	12.703	13.775	<b>84.442</b>
<b>ENDOSCOPIA</b>	1.714	1.936	734	-	0	0	0	0	<b>4.384</b>
<b>PUNÇÃO DE MAMA</b>	-	-	-	324	360	470	130	214	<b>1.498</b>
<b>ESVAZIAMENTO DE CISTO</b>	-	-	-	-	94	43	11	4	<b>152</b>
<b>Total Global</b>	<b>22.939</b>	<b>54.974</b>	<b>54.827</b>	<b>62.262</b>	<b>73.101</b>	<b>93.966</b>	<b>77.265</b>	<b>85.611</b>	<b>524.945</b>

Obs.: Dados estatísticos de 2010 até NOVEMBRO



No ano de 2010 , todas as decisões administrativas foram tomadas à luz da Fundação Hospitalar de Feira de Santana e Secretaria Municipal de Saúde, cabendo a gestão do CMDI cumprir com as determinações.

Foi extinto o turno noturno sem haver alteração no atendimento dos pacientes devido a redistribuição de vagas para a realização dos exames para os turnos matutino e vespertino.

### **Pessoal**

Alguns remanejamentos internos e para outras unidades foram necessários devido a reformulação do horário de funcionamento do CMDI, facilitando consideravelmente o atendimento dos pacientes com dificuldade de locomoção no turno noturno.

### **Equipamentos:**

Aquisição de ar condicionado 2400 BTU'S, aparelho de fax Panasonic, impressora HP Laserjet P1102W, eliminador distal e 10 baterias recarregáveis para eletrocardiógrafo e substituição da bomba do poço de nossa unidade.

### **Instalações físicas**

Quanto às instalações físicas, realizamos reparo no telhado e cobertura com telhas de Eternit da sala de eletrocardiograma; troca do piso da rampa de acesso nas salas de espera 01 a 03, dos corredores laterais; troca do layout da clínica; troca das portas da sala da diretoria, administração, sanitário funcionário, faturamento e copa; troca do lavatório e vaso sanitário dos banheiros dos funcionários; pintura interna e externa das paredes, grades, portas e janelas de todo o prédio; reparo na rede

elétrica com troca de lâmpadas, tomadas e criação de novos pontos, porém, embora tenha havido melhoramento em todas essas áreas, a demanda de pacientes continua crescendo e o espaço físico permanece limitado impedindo a solução dos problemas que surgem fazendo-se necessário um esforço maior para o atendimento digno aos pacientes que buscam esta instituição.

### **SUGESTÕES E METAS PARA 2011**

- Implantação de atendimento para exame de Endoscopia
- Aluguel de complexo anexo para atendimento de novos exames
- Aquisição de novos aparelhos: mamográficos, ECG, USG, raio x e outros.
- Aquisição de computadores
- Implantação do sistema digital
- Instalação de câmeras setoriais (guarda municipal)
- Climatização do ambiente (Em parte)
- Móveis novos
- Ampliação do quadro de médicos para laudar exames
- Modernizar resultados de ECG e raio x (internet)
- Ampliar atendimento para entrega de exames a noite
- Software com impressora e painéis para senhas no atendimento
- Computadores para os aparelhos de ultrassom com impressora a laser
- Computador configurado para servidor
- Impressoras próprias para filme de raio x e de mamografia
- Digitalização do aparelho de raio x e do mamógrafo ou compra de novos equipamentos digitais
- Instalação do relógio de ponto
- Avaliação do nível do pessoal/remanejamento
- Estagiários
- Fardamento
- Treinamento
- Estabelecer centro de custo/despesa por unidade Contratação de mão-de-obra temporária para manutenção em aparelhos de raio x, mamógrafo e processadoras, aparelhos de ultrassom, endoscópios e eletrocardiógrafos

- Contratação de mão-de-obra temporária para manutenção das instalações físicas das unidades

### **OBSERVAÇÕES**

- Os equipamentos digitais eliminam as processadoras, os filmes, reveladores, fixadores e impressoras de registro nos filmes.
- Modernizando resultados de ECG e raios-X, disponibiliza-se 02 cardiologistas e 02 radiologistas.
- Aumento substancial no atendimento de ultrassonografias acarretando um acréscimo no faturamento, conforme gráficos em anexo.

### **CENTRO MUNICIPAL DE PREVENÇÃO DO CÂNCER - CMPC**

“Além de estar entre as principais causas de morte da humanidade, o câncer é uma doença amedrontadora, representa para o paciente um futuro de dor, sofrimento e morte.”

No intuito de modificar esta realidade está o Centro Municipal de Prevenção Romilda Maltez (CMPC) situada à Rua Barão do Rio Branco, nº 621, Centro que atende pelo SUS e é mantido pela Secretaria Municipal de Saúde e Fundação Hospitalar de Feira de Santana.

A equipe de funcionários do CMPC é composta de:

- 01 Coordenadora Geral;
- 01 Coordenadora interina;
- 01 Assistente Social;
- Equipe de enfermagem com 01 enfermeira e 05 técnicas de enfermagem;
- Equipe médica com 17 médicos;
- Equipe Administrativa com 10 funcionários;
- Equipe de Higienização com 02 funcionários.

### **O CMPC TEM COMO OBJETIVOS:**

- Realizar exames especializados para detecção de câncer de colo de útero, mama, tireóide e próstata;
- Humanizar ao máximo o atendimento dos pacientes;
- Realizar, orientar, encaminhar e acompanhar os pacientes com biópsia positiva para câncer de colo de útero, mama, tireóide e próstata;
- Realizar coletas e leituras de lâminas de preventivos;
- Digitar em tempo hábil os exames analisados;
- Entregar ao cliente em tempo hábil os resultados dos exames realizados;
- Estabelecer uma relação social acolhedora com os usuários, mediante a realidade diagnosticada e os procedimentos que serão realizados;
- Direcionar informações sobre os benefícios previdenciários.

#### **AS ATIVIDADES E OS PROCEDIMENTOS REALIZADOS:**

- Biópsia de próstata, vagina, vulva e colo uterino;
- Punção da tireóide e da mama;
- Ultrassonografia de abdômen total, aparelho urinário, mama bilateral, próstata, tireóide, pélvica, transvaginal, partes moles e articulação;
- Coleta para exame de citologia e microflora vaginal;
- Colposcopia;
- Leep / Caf;
- Eletrocauterização de colo de útero;
- Exérese de pólipos de útero;
- Consulta com oncologista, mastologista e urologista;
- Coloração e leitura de lâminas colhidas na unidade e PSF de referência;
- Digitação dos exames analisados;
- Realização de acolhimento individual e coletivo;
- Acompanhamento por Assistente Social;
- Distribuição de medicamento aos usuários em tratamento com mastologista, ginecologista, urologista e os que realizarão biópsia de próstata.

#### **DIFICULDADES ENCONTRADAS**

- Necessidade de aumento do número de recursos humanos como aquisição de 02 técnicas de enfermagem e 01 enfermeira;
- Falta de treinamento e capacitação para toda equipe técnica em relações interpessoais, cursos de atualização para equipe de enfermagem e Assistente Social;
- Realização de estudo de caso pela equipe multidisciplinar;
- Falta de um vigilante para os dois turnos; Obs: a clínica está localizada em área de grande periculosidade;
- Falta de autoclave para esterilização dos materiais; Obs: o material é esterilizado no HIPS;
- Falta de EPI's para funcionários da equipe de higienização.

### **OBJETIVOS ALCANÇADOS**

- Aquisição de profissional para realização de USG de partes moles e articulação;
- Aumento no quadro de médicos: 02 urologistas, 01 radiologista, 03 ultrasonografista
- Aquisição de medicação para distribuição aos usuários;
- Aumento na realização de biópsia de próstata e PAAF de tireóide e mama;
- Aquisição de 03 guias ( material utilizado na realização de biópsia de próstata);
- Aquisição de 02 técnicas de enfermagem.

### **PREVISÕES PARA NOVOS ALCANCES**

- Realização de compras de vasilhames específicos para coleta seletiva com respectivas identificações;
- 01 aparelho eletrocardiógrafo para dá início a realização de mais um procedimento;
- Atendimento aos sábados novamente;
- Atendimento noturno devido a grande demanda das 17:00h às 20:00 h;
- Aumento das consultas de mastologista;
- Aumento do quadro de médicos pra realização de preventivos;
- Aquisição de 01 aparelho de ultrassom;

- Aquisição de 01 colposcópio.

## Anexos

### GASTOS DO ANO DE 2010

MÊS	ÁGUA	ENERGIA	TELEFONE
JANEIRO	R\$ 497,34	R\$ 889,41	R\$ 808,57
FEVEREIRO	R\$ 452,89	R\$ 920,97	R\$ 828,47
MARÇO	R\$ 540,82	R\$ 1.363,58	R\$ 882,47
ABRIL	R\$ 425,28	R\$ 1.087,64	R\$ 870,32
MAIO	R\$ 395,23	R\$ 1.201,33	R\$ 1.014,39
JUNHO	R\$ 496,75	R\$ 1.099,53	R\$ 1.064,76
JULHO	R\$ 343,65	R\$ 593,54	R\$ 922,60
AGOSTO	R\$ 943,58	R\$ 691,65	R\$ 1.058,13
SETEMBRO	R\$ 1.260,33	R\$ 675,19	R\$ 976,32
OUTUBRO	R\$ 970,00	R\$ 915,23	R\$ 976,32
NOVEMBRO	R\$ 1.074,70	R\$ 1.066,34	R\$ 1.014,41

### CONCLUSÃO

“Na verdade, a maioria dos cânceres podem ser curados, se tratados adequadamente na sua fase inicial e muito pode ser feito para diminuir as chances de se desenvolver o câncer (prevenção primária)”. Sendo assim, o CMPC busca com profissionalismo a prevenção, detecção precoce, tratamento mais simples e curativo, beneficiando o paciente, sua família e a sociedade, aumentando as

chances de cura e sobrevida, levando aos usuários um atendimento mais humano e eficaz.

## **HOSPITAL JOSÉ EDUACY LINS - HJEL**

O Hospital Dr. Jose Eduacy Lins, Hospital da Criança faz parte do Complexo Materno Infantil de Feira de Santana - subordinado à Fundação Hospitalar de Feira de Santana, com capacidade operacional de 68 leitos de pediatria, tem como objetivo prover serviços de saúde especializado em pediatria clínica e cirúrgica à população de Feira de Santana, bem como aos diversos municípios circunvizinhos compactuados ou não, oferece serviços de internação clínica, além de consultas médicas, agendadas pela Central de Regulação de Feira de Santana (Secretaria Municipal de Saúde), nas especialidades de Neurologia, Cirurgia, Gastroenterologia, Pneumologia, Cardiologia, Endocrinologia, Hematologia, Ortopedia Pediatra. Durante este ano de 2010 - o Hospital operou com uma oferta de 40 leitos, um medico pediatra em regime de plantão de 24 horas, quatro médicos diaristas com apoio técnico dos especialistas, nove enfermeiros trinta e dois técnicos de enfermagem, além de funcionários de higienização e administrativo. Para o ano de 2011 projeta-se o funcionamento pleno com a contratação de novos funcionários principalmente na área de saúde, de conformidade com o preconiza o Ministério da Saúde em relação ao numero de funcionários por numero de leitos hospitalar.

**INTERNAMENTOS:** PERIODO DE JANEIRO A NOVEMBRO 2010 - 1199

**SERVIÇO SOCIAL** = seis Assistentes Sociais em regime de plantão de 24 horas - com atividades diversas, desde ao atendimento aos internos, bem como aos seus familiares principalmente aos acompanhantes.

**PSICOLOGIA** = duas psicólogas com atendimento diário, atuando no acolhimento de internados, bem como seus acompanhantes e familiares, atuam sambem na gestão de recursos humanos da unidade.

**FISIOTERAPIA** = três fisioterapeutas, em regime diário.

**ENFERMAGEM** = Atividade em plantão de 24 horas - oito enfermeiras/o, trinta e dois técnicos de enfermagem e dois escriturários, uma enfermeira coordenadora.

Dois leitos semi-intensivos para cuidados imediatos

Dispensação pela farmácia de medicamentos 24hs.

**NUTRIÇÃO:** duas nutricionistas, encarregadas da dietoterápica dos internados.



**BRINQUEDOTECA** = Uma psicopedagoga auxiliada por uma funcionária nível médio, responsável pelo setor, agente importante na humanização hospitalar visando a melhoria do estado emocional do menor internado e sua acompanhante, tem atividade diária, executando diversas oficinas c/menores e seus acompanhantes.

**SAME** = sete funcionários com atividade no ambulatório e recepção. Cinco funcionários no setor da portaria.

Atendimento Ambulatorial: janeiro a novembro 2010: (nº de pacientes)

- Cardiologia - 546
- Cirurgião - 578
- Endocrinologia - 365
- Gastropediatria - 477
- Hematologia - 162
- Neurologia - 423
- Ortopedia - 437
- Pneumologia - 344

OBS: (todos agendados pela SMS)

Atividades realizadas no período de Janeiro a Novembro de 2010.

A Equipe de Enfermagem é composta de:

**Enfermeiros** : 08, sendo 01 coordenadora e 07 enfermeiros, distribuídos diariamente em regime de plantão de manhã fixa e 24 horas respectivamente.

**Técnicos de Enfermagem:** 31 funcionários em escala de 12h (MT/SN).

**Escriturário:** 02 funcionários em escala diária de 06h

## **ATIVIDADES REALIZADAS:**

### **Enfermeiros:**

- Atualizações mensais;
- Supervisão diária da equipe técnica;
- Prover a unidade;
- Acolhimento e admissão do cliente;
- Visita e evolução de enfermagem;
- Viabiliza a realização de exames e interconsultas;

- Aprazamento de prescrições médicas;
- Curativo de acesso venoso central;
- Sondagem vesical;
- Sondagem Nasoenteral;
- Sondagem Nasogástrica;
- Aspiração de Vias Aéreas Superiores;
- Monitorização da pressão venosa central;
- Transferência de cliente para outra unidade ou instituição.

### **Técnicos de Enfermagem :**

- Admissão do cliente;
- Arrumação do leito;
- Administração de medicações;
- Preparação do cliente para realização de exames;
- Aferição e Controle de sinais vitais;
- Administração de hemoderivados;
- Nebulização;
- Instalação de oxigenoterapia;
- Punção venosa;
- Retirada de pontos;
- Retirada de sondas;
- Banho no leito;
- Higienização e esvaziamento da bolsa de colostomia;
- Curativos;
- Transferência de clientes;
- Orientação e entrega da alta ao cliente;
- Preparo do corpo.

Os escriturários são responsáveis pela organização dos prontuários e dispensação dos materiais e medicamentos conforme prescrição médica e necessidade do setor.

### **ATIVIDADES DO SETOR PESSOAL**

- Distribuição dos tiques de refeição diariamente aos funcionários que estiverem na escala de trabalho ate 09h30min da manhã;

- Controle mensal dos atestados médicos entregues ao setor.
- Distribuição de fichas de abonos, trocas e substituição, aos setores quando solicitados;
- Encaminhar para a chefia dos setores relação de faltas dos funcionários onde a mesma deverá ser justificada e assinada para devolução ao setor para que essa falta seja lançada na folha de frequência
- Encaminhar para SMS e Cooperativa frequência mensal dos funcionários.
- Informar as chefias qualquer tipo de alteração a carga horária, ponto facultativo, registro de ponto, reuniões, etc;
- Assinaturas de contrato;
- Cadastramento dos funcionários com relação a documentação e informações pessoais, encaminhamento da Secretaria de saúde ou Cooperativa;
- Cadastramento da digital no relógio de ponto;
- Distribuição anualmente de imposto de renda aos funcionários;
- Informar ao órgão: RH, cooperativa, Secretaria de Saúde quando houver desligamento ou transferência de funcionários;
- Encaminhar ofício individual de cada funcionário informando gozo de férias mensalmente com 30(trinta) dias de antecedência, para cooperativa correspondente e SMS;
- Entregar escalas mensal dos setores devidamente assinaladas pela direção e chefias para o RH do H.M, RH do H.C, Direção e Nutrição;
- Informar a funcionários que tiver interesse que a empresa disponibiliza plano de saúde e odontológico e para aqueles que tiverem interesse fazer sua inclusão.
- Receber cronograma de férias do ano vigente de todos os setores.
- Solicitar material de escritórios quando necessário em formulário próprio devidamente assinado;
- Arquivar material do funcionário na pasta.

**QUADRO DEMONSTRATIVO DO FATURAMENTO CMDI – ANO 2010**

<b>MÊS</b>	<b>VALOR</b>
------------	--------------

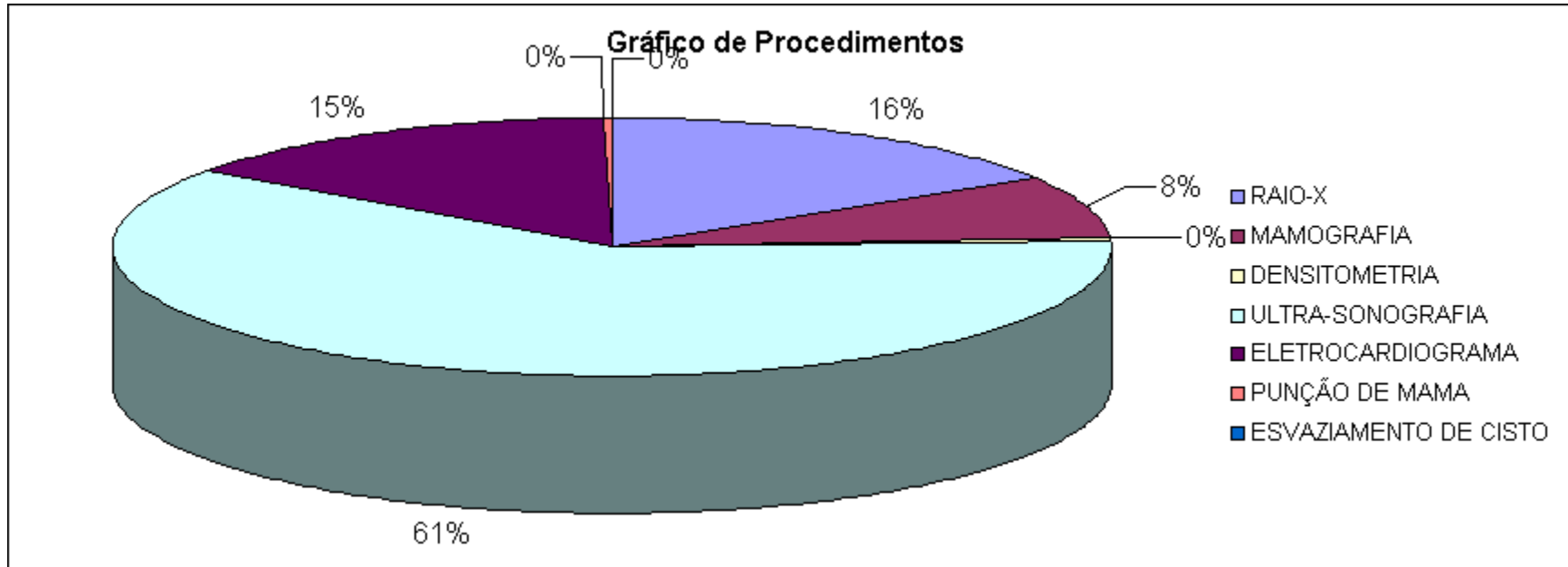
JANEIRO	139.468,03
FEVEREIRO	136.087,55
MARÇO	192.728,25
ABRIL	126.271,38
MAIO	158.696,76
JUNHO	117.462,55
JULHO	162.776,01
AGOSTO	178.478,56
SETEMBRO	181.985,01
OUTUBRO	145.659,29
NOVEMBRO	158.948,41
DEZEMBRO	
<b>TOTAL</b>	<b>1.698.561,80</b>

**CMDI - Centro Municipal de Diagnóstico por Imagem**  
**EXAMES REALIZADOS POR PROCEDIMENTO**

PERÍODO: Janeiro a Dezembro 2010

TIPO	FPO	JAN	FEV	MAR	ABR	MAI	JUN	JUL	AGO	SET	OUT	NOV	DEZ	TOTAIS
RAIO-X	1598	1.132	971	1.394	957	1.204	930	1.210	1.340	1.339	648	1.328		12.453
MAMOGRAFIA	750	440	468	645	405	595	477	565	640	691	535	549		6.010
DENSITOMETRIA	150	123	95	87	35	7		0	0	0	0	0		347
ULTRA-SONOGRAFIA	5500	3.759	3.675	5.325	3.518	4.395	3.200	4.564	5.011	5.015	4.227	4.437		47.126
ELETROCARDIOGRAMA	1300	824	912	1.317	910	1.074	614	1.205	1.230	1.356	979	1.072		11.493
PUNÇÃO DE MAMA	90	19	12	12	10	21	16	25	18	31	25	25		214
ESVAZIAMENTO DE CISTO	15	8						1	2	1				12
<b>Total Global</b>	<b>9.403</b>	<b>6.305</b>	<b>6.133</b>	<b>8.780</b>	<b>5.835</b>	<b>7.296</b>	<b>5.237</b>	<b>7.570</b>	<b>8.241</b>	<b>8.433</b>	<b>6.414</b>	<b>7.411</b>		<b>77.655</b>

Obs.: Tabela atualizada até novembro/10



#### 1.4 TABELA DE PROCEDIMENTOS DO ANO DE 2010 - CMPC

Procedimento	Nº Procpactuado	Jan	Fev	Mar	Abr	Mai	Jun	Jul	Ago	Set	Out	Nov
Biopsia colo	30	12	12	18	19	27	12	14	19	11	19	19
B. vulva	15	1	1	5	1	2	0	1	4	1	1	0
B. vagina	15	1	0	0	0	0	1	1	1	0	0	3
C. material	800	266	559	996	606	868	590	749	810	859	586	661
Colposcopia	1000	19	7	42	583	843	578	710	784	816	549	637
E. prostata	25	0	1	11	10	41	6	46	23	29	30	33
USG mama	100	26	37	84	73	53	40	64	64	64	58	63
USG tireóide	30	3	5	56	35	27	15	51	40	35	32	22
USG V. U.	40	1	0	29	27	46	17	44	43	28	25	15
USG abdome	70	1	8	63	47	89	45	130	113	63	114	93
USG pélvica	30	10	10	18	14	27	11	27	26	16	10	4
USG endov.	200	32	94	178	118	117	82	142	174	187	161	142
USG obstret.	35	5	27	36	23	39	26	52	46	28	22	19
P. da mama	15	0	14	84	10	17	13	14	40	18	28	23
B. prostata	20	0	17	11	14	11	22	24	30	20	23	13
P. tireóide	40	0	35	56	59	54	21	32	48	47	37	37
E. de pólipos	10	0	1	7	8	10	1	6	7	5	5	6
LEEP	20	0	8	2	2	0	1	8	3	2	4	5
Eletrocaut.	20	2	2	2	2	4	0	3	6	3	4	5
Mastologista	150	86	82	141	68	165	187	127	114	69	103	95
Urologista	150	0	0	0	0	0	0	112	86	111	96	214
USG articul.	80	0	0	0	0	0	0	23	5	32	41	43
USG B. Esc.	60	0	0	0	0	0	0	3	0	0	0	1

